

# Latitude 7390 2-in-1

## Quick Start Guide

Priručnik za brzi početak

Краткое руководство по началу работы

Vodič za brz početak

Короткий посібник користувача



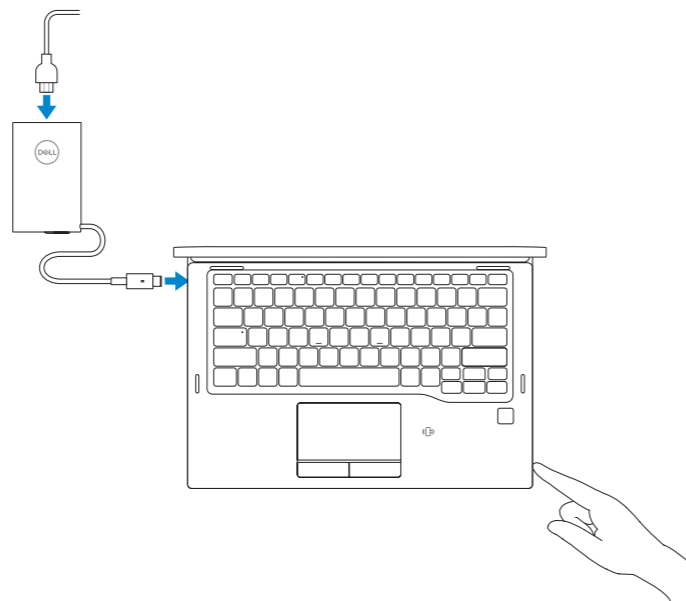
## 1 Connect the power adapter and press the power button

Priključite adapter za napajanje i pritisnite gumb za uključivanje/isključivanje

Подключите адаптер питания и нажмите кнопку питания

Povežite adapter za napajanje i pritisnite dugme za napajanje

Під'єднайте адаптер живлення та натисніть кнопку живлення



## What's New

Što je novo | Новые возможности

Šta je novo | Що нового

- Supports Intel® 7th and 8th Gen processors
- Supports optional Thunderbolt™ 3
- Supports 2133 MHz on 16 GB memory
- Podržava Intel® procesore 7. i 8. generacije
- Podržava opciju Thunderbolt™ 3
- Podržava 2133 MHz na 16 GB memorije
- Поддержка процессоров Intel® 7-го и 8-го поколений
- Поддержка опциональной технологии Thunderbolt™ 3
- Поддержка 16 Гбайт памяти 2133 МГц
- Podržava Intel® procesore 7. i 8. generacije
- Podržava opcionalni Thunderbolt™ 3
- Podržava 2133 MHz na memoriji od 16 GB
- Підтримка процесорів Intel® 7-го та 8-го поколінь
- Підтримка додаткового порту Thunderbolt™ 3
- Підтримка 16 Гб пам'яті з частотою 2133 МГц

### Product support and manuals

Podrška i priručnici za proizvod  
Поддержка и руководства по продукту  
Podrška i uputstva za proizvod  
Підтримка продукту та посібники

[Dell.com/support](https://dell.com/support)  
[Dell.com/support/manuals](https://dell.com/support/manuals)  
[Dell.com/support/windows](https://dell.com/support/windows)

### Contact Dell

Kontaktirajte Dell | Свяжитесь с Dell  
Kontaktirajte Dell | Зв'яжитесь з Dell

[Dell.com/contactdell](https://dell.com/contactdell)

### Regulatory and safety

Propisi i sigurnost | Нормативные требования и безопасность  
Propisi i bezbednost | Нормативи та техніка безпеки

[Dell.com/regulatory\\_compliance](https://dell.com/regulatory_compliance)

### Regulatory model

Regulatorni model | Нормативная модель  
Model propisa | Модель за нормативами

**P29S**

### Regulatory type

Regulatorna vrsta | Нормативный тип  
Tip propisa | Тип за нормативами

**P29S002**

### Computer model

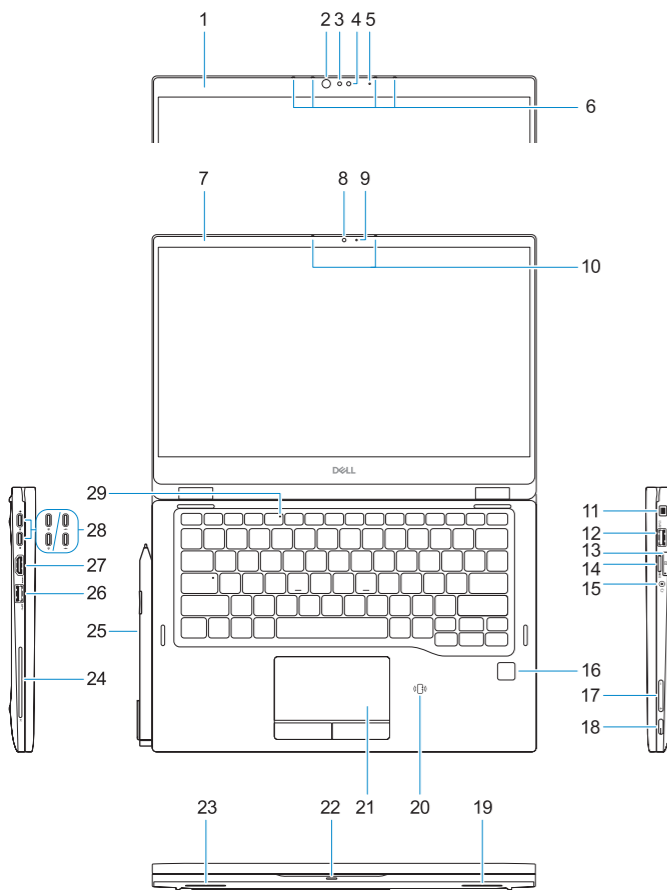
Model računala | Модель компьютера  
Model računara | Модель комп'ютера

**Latitude-7390 2-in-1**

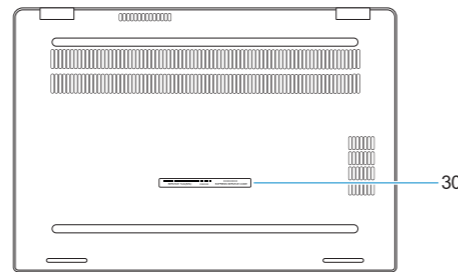


# Features

Знаčajke | Функции | Funkcije | Функції



1. Standard bezel
2. Infrared (IR) camera status light (optional)
3. Infrared (IR) camera (optional)
4. RGB Camera (optional)
5. RGB Camera status light (optional)
6. Optional microphones (IR+RGB and RGB support)
7. Narrow bezel
8. Camera
9. Camera status light
10. Microphones
11. Noble Wedge lock slot
12. USB 3.1 Gen 1 port with PowerShare
13. micro-SIM card slot
14. microSD card slot
15. Headset port
16. Fingerprint reader (optional)
17. Volume buttons
18. Power button/Status light
19. Speaker
20. NFC sensor (optional)
21. Touchpad
22. Battery charge status light
23. Speaker
24. Smartcard reader (optional)
25. Active Pen (optional)
26. USB 3.1 Gen 1 port
27. HDMI port
28. DisplayPort over USB Type-C charging port/Thunderbolt 3 (optional)
29. Microphone status light
30. Service Tag label



1. Standardni okvir
2. Svjetlo statusa infracrvene (IC) kamere (izborno)
3. Infracrvena (IC) kamera (opcionalno)
4. RGB kamera (izborno)
5. Svjetlo statusa RGB kamere (izborno)
6. Izborni mikrofoni (podrška za IC+RGB i RGB)
7. Uski okvir
8. Kamera
9. Svjetlo statusa kamere
10. Mikrofoni
11. Utor za bravu Noble Wedge
12. Priključak USB 3.1 Gen 1 sa značajkom PowerShare
13. Utor za micro-SIM karticu
14. Utor za microSD karticu
15. Ulaz za slušalice
16. Čitač otiska prsta (dodatna oprema)
17. Gumbi za glasnoću
18. Gumb napajanja/svjetlo statusa
19. Zvučnik
20. NFC senzor (izborno)
21. Podloga osjetljiva na dodir
22. Svjetlo stanja napunjenosti baterije
23. Zvučnik
24. Čitač otiska prsta (opcionalno)
25. Aktivna olovka (izborno)
26. Priključak USB 3.1 Gen 1
27. HDMI ulaz
28. DisplayPort putem priključka USB vrste C za napajanje/Thunderbolt 3 (izborno)
29. Svjetlo indikatora mikrofona
30. Naljepnica servisne oznake

1. Стандартная лицевая панель
2. Индикатор состояния ЖК-камеры (опционально)
3. Инфракрасная (ИК) камера (опционально)
4. RGB-камера (опционально)
5. Индикатор состояния RGB-камеры (опционально)
6. Опциональные микрофоны (поддержка ИК+RGB и RGB)
7. Узкая лицевая панель
8. Камера
9. Индикатор состояния камеры
10. Микрофоны
11. Слот для клинового замка Noble
12. Порт USB 3.1 Gen 1 с поддержкой технологии PowerShare
13. Разъем для карты micro-SIM
14. Разъем для карты microSD
15. Разъем для гарнитуры
16. Сканер отпечатков пальцев (опционально)
17. Кнопки регулировки громкости
18. Кнопка питания/индикатор состояния
19. Динамик
20. Датчик NFC (опционально)
21. Сенсорная панель
22. Индикатор заряда аккумулятора
23. Динамик
24. Устройство считывания смарт-карт (опционально)
25. Активное перо (опционально)
26. Порт USB 3.1 Gen 1
27. Порт HDMI
28. Порт DisplayPort через USB Type-C с поддержкой зарядки/Thunderbolt 3 (опционально)
29. Индикатор состояния микрофона
30. Наклейка с сервисным кодом

1. Standardni okvir
2. Svetlo za status infracrvene kamere (opcionalno)
3. Infracrvena kamera (opcija)
4. RGB kamera (opcionalno)
5. Svetlo za status RGB kamere (opcionalno)
6. Opcionalni mikrofoni (podrška za IR+RGB i RGB)
7. Tanak okvir
8. Kamera
9. Svetlo za status kamere
10. Mikrofoni
11. Noble Wedge slot za zaključavanje
12. USB 3.1 Gen 1 port sa tehnologijom PowerShare
13. slot za mikro SIM karticu
14. Slot za microSD karticu
15. Port za slušalice
16. Čitač otisaka prstiju (opciono)
17. Dugmad za jačinu zvuka
18. Dugme za napajanje/svjetlo statusa
19. Zvučnik
20. NFC senzor (opcija)
21. Tabla osjetljiva na dodir
22. Svetlo za status punjenja baterije
23. Zvučnik
24. Čitač smart kartica (opcija)
25. Aktivna olovka (opcionalno)
26. USB 3.1 Gen 1 port
27. HDMI port
28. DisplayPort preko porta USB-a tipa C za punjenje/Thunderbolt 3 (opcionalno)
29. Svetlo za status mikrofona
30. Nalepnica sa servisnom oznakom

1. Стандартна рамка
2. Индикатор стану инфрачервоної камери (додатково)
3. Інфрачервона камера (деякі моделі)
4. Камера RGB (додатково)
5. Індикатор стану камери RGB (додатково)
6. Додаткові мікрофони (підтримка IR+RGB і RGB)
7. Вузька рамка
8. Камера
9. Індикатор стану камери
10. Мікрофони
11. Гніздо для замка Noble Wedge
12. Порт USB 3.1 Gen 1 із функцією PowerShare
13. Гніздо для картки Micro-SIM
14. Гніздо для картки microSD
15. Рознім для гарнітури
16. Пристрій для зчитування відбитків пальців (опція)
17. Кнопки гучності
18. Кнопка живлення / індикатор стану
19. Динамік
20. Датчик NFC (деякі моделі)
21. Сенсорна панель
22. Індикатор стану зарядки акумулятора
23. Динамік
24. Пристрій для зчитування смарт карт (деякі моделі)
25. Стилус Active Pen (додатково)
26. Порти USB 3.1 Gen 1
27. Рознім HDMI
28. Порт для зарядання DisplayPort і кабель USB Type-C/Thunderbolt 3 (додатково)
29. Індикатор стану мікрофона
30. Етикетка з сервісним кодом