

Latitude 7390 2-in-1

Quick Start Guide

Guide de démarrage rapide

Guia de início rápido

Hızlı Başlangıç Kılavuzu

دليل بدء التشغيل السريع



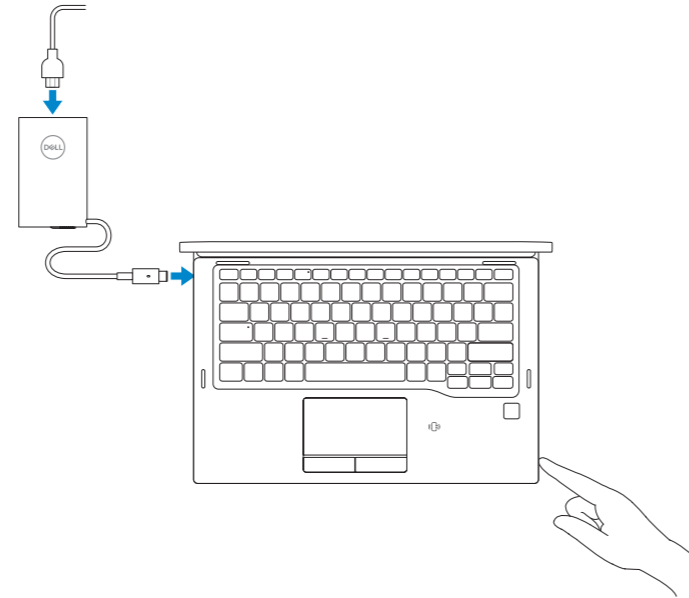
1 Connect the power adapter and press the power button

Branchez l'adaptateur secteur et appuyez sur le bouton d'alimentation

Ligar o transformador e premir o botão de ligar/desligar

Güç adaptörünü takıp güç düğmesine basın

قم بتوصيل مهبطي التيار والضغط على زر التشغيل



What's New

Nouveautés | Novidades

Yenilikler | الميزات الجديدة

- Supports Intel® 7th and 8th Gen processors
- Supports optional Thunderbolt™ 3
- Supports 2133 MHz on 16 GB memory
- Prise en charge des processeurs Intel® de 7e et 8e générations
- Prise en charge de Thunderbolt™ 3 (en option)
- Prise en charge de 2 133 MHz sur 16 Go de mémoire
- Suporta processadores Intel® de 7.ª e 8.ª geração
- Suporta Thunderbolt™ 3 opcional
- Suporta 16 GB de memória a 2133 MHz
- Intel® 7. ve 8. Nesil işlemcileri destekler
- İsteğe bağlı Thunderbolt™ 3 destekler
- 16 GB bellekte 2133 MHz destekler

• دعم معالجات Intel® من الجيل السابع والثامن

• دعم 3 Thunderbolt™ اختياري

• دعم سرعة 2133 ميغاهرتز على ذاكرة بسعة 16 جيجابايت

Product support and manuals

Assistance produits et manuels

Suporte do produto e manuais

Ürün desteği ve kılavuzlar

دعم المنتج والأدلة

[Dell.com/support](https://www.dell.com/support)

[Dell.com/support/manuals](https://www.dell.com/support/manuals)

[Dell.com/support/windows](https://www.dell.com/support/windows)

Contact Dell

Contacter Dell | Contactar a Dell

Dell'e başvurun | اتصل بشركة Dell

[Dell.com/contactdell](https://www.dell.com/contactdell)

Regulatory and safety

Règlementations et sécurité | Regulações e segurança

Düzenleme ve güvenlik | الأمان والمعلومات التنظيمية

[Dell.com/regulatory_compliance](https://www.dell.com/regulatory_compliance)

Regulatory model

Modèle réglementaire | Modelo regulamentar

Düzenleme modeli | الطراز التنظيمي

P29S

Regulatory type

Type réglementaire | Tipo regulamentar

Düzenleme türü | النوع التنظيمي

P29S002

Computer model

Modèle de l'ordinateur | Modelo do computador

Bilgisayar modeli | طراز جهاز الكمبيوتر

Latitude-7390 2-in-1

Connection and use of this communications equipment is permitted by the Nigerian Communications Commission

© 2017 Dell Inc. or its subsidiaries.

© 2017 Intel Corporation.



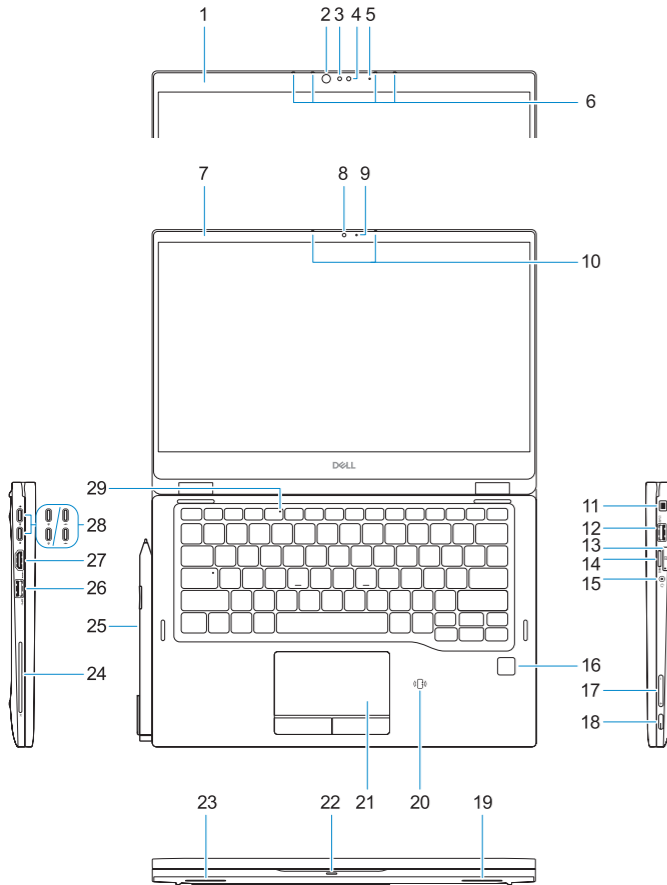
0T7WHMA00

ETC

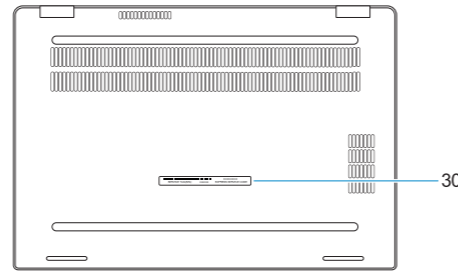
2017-09

Features

Caractéristiques | Funcionalidades | Özellikler | الميزات



- | | |
|--|--|
| 1. Standard bezel | 16. Fingerprint reader (optional) |
| 2. Infrared (IR) camera status light (optional) | 17. Volume buttons |
| 3. Infrared (IR) camera (optional) | 18. Power button/Status light |
| 4. RGB Camera (optional) | 19. Speaker |
| 5. RGB Camera status light (optional) | 20. NFC sensor (optional) |
| 6. Optional microphones (IR+RGB and RGB support) | 21. Touchpad |
| 7. Narrow bezel | 22. Battery charge status light |
| 8. Camera | 23. Speaker |
| 9. Camera status light | 24. Smartcard reader (optional) |
| 10. Microphones | 25. Active Pen (optional) |
| 11. Noble Wedge lock slot | 26. USB 3.1 Gen 1 port |
| 12. USB 3.1 Gen 1 port with PowerShare | 27. HDMI port |
| 13. micro-SIM card slot | 28. DisplayPort over USB Type-C charging port/Thunderbolt 3 (optional) |
| 14. microSD card slot | 29. Microphone status light |
| 15. Headset port | 30. Service Tag label |



- | | |
|--|---|
| 1. Cadre standard | 16. Lecteur d'empreintes digitales (en option) |
| 2. Voyant d'état de la caméra infrarouge (en option) | 17. Boutons de volume |
| 3. Caméra infrarouge (en option) | 18. Bouton d'alimentation/voyant d'état |
| 4. Caméra RVB (en option) | 19. Haut-parleur |
| 5. Voyant d'état de la caméra RVB (en option) | 20. Capteur NFC (en option) |
| 6. Microphones en option (prise en charge infrarouge+RVB et RVB) | 21. Pavé tactile |
| 7. Cadre étroit | 22. Voyant d'état de charge de la batterie |
| 8. Caméra | 23. Haut-parleur |
| 9. Voyant d'état de la caméra | 24. Lecteur de carte à puce (en option) |
| 10. Microphones | 25. Stylet actif (en option) |
| 11. Emplacement antivol Noble Wedge | 26. Port USB 3.1 Gen 1 |
| 12. Port USB 3.1 Gen 1 avec PowerShare | 27. Port HDMI |
| 13. Emplacement pour carte micro SIM | 28. Port de chargement DisplayPort sur USB type C/Thunderbolt 3 (en option) |
| 14. Emplacement pour carte micro SD | 29. Voyant d'état du microphone |
| 15. Port casque | 30. Étiquette du numéro de série |

- | | |
|--|---|
| 1. Moldura standard | 16. Leitor de impressões digitais (opcional) |
| 2. luz de estado da câmara de infravermelhos (IV) (opcional) | 17. Botões de volume |
| 3. Câmara de infravermelhos (IV) (opcional) | 18. Botão de alimentação/luz de estado |
| 4. Câmara RGB (opcional) | 19. Altifalante |
| 5. Luz de estado da câmara RGB (opcional) | 20. Sensor NFC (opcional) |
| 6. Microfones opcionais (suporta IR+RGB e RGB) | 21. Paineil tátil |
| 7. Moldura estreita | 22. Luz indicadora do estado da carga da bateria |
| 8. Câmara | 23. Altifalante |
| 9. Luz de estado da câmara | 24. Leitor de cartão inteligente (opcional) |
| 10. Microfones | 25. Caneta ativa (opcional) |
| 11. Ranhura para cadeado Noble Wedge | 26. Porta USB 3.1 Gen 1 |
| 12. Porta USB 3.1 Gen 1 com PowerShare | 27. porta HDMI |
| 13. Slot para cartão micro-SIM | 28. Porta de carregamento DisplayPort sobre USB Type-C/Thunderbolt 3 (opcional) |
| 14. Ranhura para cartões micro-SD | 29. Luz de estado do microfone |
| 15. Porta de auscultadores | 30. Rótulo da etiqueta de serviço |

- | | |
|---|--|
| 1. Standart çerçeve | 15. Mikrofonlu kulaklık girişi |
| 2. Kızılötesi (IR) kamera durum ışığı (isteğe bağlı) | 16. Parmak izi okuyucu (isteğe bağlı) |
| 3. Kızılötesi (IR) kamera (isteğe bağlı) | 17. Ses düğmeleri |
| 4. RGB kamera (isteğe bağlı) | 18. Güç düğmesi/Durum ışığı |
| 5. RGB kamera durum ışığı (isteğe bağlı) | 19. Hoparlör |
| 6. İsteğe bağlı mikrofonlar (IR+RGB ve RGB desteği) | 20. NFC sensörü (isteğe bağlı) |
| 7. Dar çerçeve | 21. Dokunmatik yüzey |
| 8. Kamera | 22. Pil şarj durumu ışığı |
| 9. Kamera durum ışığı | 23. Hoparlör |
| 10. Mikrofonlar | 24. Akıllı kart okuyucu (isteğe bağlı) |
| 11. Noble Saplama kilit yuvası | 25. Active Pen (isteğe bağlı) |
| 12. PowerShare'e sahip USB 3.1 Gen 1 bağlantı noktası | 26. USB 3.1 Gen 1 portu |
| 13. micro-SIM kart yuvası | 27. HDMI bağlantı noktası |
| 14. microSD kart yuvası | 28. USB C Tipi şarj etme bağlantı noktası üzerinden DisplayPort/Thunderbolt 3 (isteğe bağlı) |
| | 29. Mikfonon durum ışığı |
| | 30. Servis Etiketleri |

- | | |
|---|--|
| 1. إطار قياسي | 16. قارئ بصمات الأصابع (اختياري) |
| 2. ضوء حالة الكاميرا العاملة بالأشعة تحت الحمراء (IR) (اختياري) | 17. أزرار الصوت |
| 3. الكاميرا العاملة بالأشعة تحت الحمراء (IR) (اختياري) | 18. ضوء حالة/زر التشغيل |
| 4. كاميرا RGB (اختياري) | 19. مكبر الصوت |
| 5. مصباح حالة كاميرا RGB (اختياري) | 20. مستشعر NFC (اختياري) |
| 6. ميكروفونات اختيارية (دعم IR+RGB و RGB) | 21. لوحة اللمس |
| 7. إطار ضيق | 22. مصباح حالة شحن البطارية |
| 8. الكاميرا | 23. مكبر الصوت |
| 9. مصباح حالة الكاميرا | 24. قارئ Smartcard (اختياري) |
| 10. الميكروفونات | 25. قلم نشط (اختياري) |
| 11. فتحة قفل Noble Wedge | 26. منفذ USB 3.1 من الجيل الأول |
| 12. منفذ USB 3.1 من الجيل الأول مزود بميزة PowerShare | 27. منفذ HDMI |
| 13. فتحة بطاقة micro-SIM | 28. منفذ DisplayPort عبر منفذ شحن USB من النوع C/Thunderbolt 3 (اختياري) |
| 14. فتحة بطاقة microSD | 29. مصباح حالة الميكروفون |
| 15. منفذ سماعة الرأس | 30. ملصق رمز الخدمة |