

# Latitude 7390 2-in-1

## Quick Start Guide

Aan de slag

Guide de démarrage rapide

Schnellstart-Handbuch

Guida introduttiva rapida



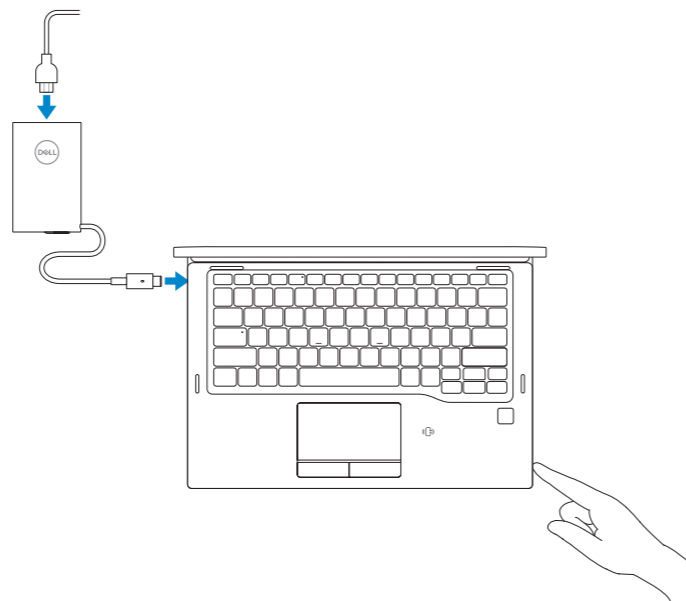
### 1 Connect the power adapter and press the power button

Sluit de netadapter aan en druk op de aan-uitknop

Branchez l'adaptateur secteur et appuyez sur le bouton d'alimentation

Netzadapter anschließen und Betriebsschalter drücken

Collegare l'adattatore e premere il pulsante di alimentazione



### What's New

Nieuw in deze versie | Nouveautés

Neuerungen | Novità

- Supports Intel® 7th and 8th Gen processors
- Supports optional Thunderbolt™ 3
- Supports 2133 MHz on 16 GB memory
- Ondersteuning voor Intel® 7e en 8e generatie processoren
- Ondersteuning voor optionele Thunderbolt™ 3
- Ondersteuning voor 2133 MHz op 16 GB geheugen
- Prise en charge des processeurs Intel® de 7e et 8e générations
- Prise en charge de Thunderbolt™ 3 (en option)
- Prise en charge de 2 133 MHz sur 16 Go de mémoire
- Unterstützt Intel®-Prozessoren der 7. und 8. Generation
- Unterstützt Thunderbolt™ 3 (optional)
- Unterstützt 16 GB Speicher mit 2 133 MHz
- Supporta processori Intel® di settima e ottava generazione
- Supporta Thunderbolt™ 3 (opzionale)
- Supporta 2.133 MHz su 16 GB di memoria

### Product support and manuals

Productsupport en handleidingen

Assistance produits et manuels

Produktsupport und Handbücher

Supporto e manuali del prodotto

### Contact Dell

Contact opnemen met Dell | Contacter Dell

Dell kontaktieren | Contattare Dell

### Regulatory and safety

Regelgeving en veiligheidsvoorschriften | Réglementations

et sécurité | Informationen zu Vorschriften und

Sicherheit | Normative e sicurezza

### Regulatory model

Model van regelgeving | Modèle réglementaire

Vorschriftenmodell | Modello normativo

### Regulatory type

Type regelgeving | Type réglementaire

Vorschriftentyp | Tipo normativo

### Computer model

Computermodel | Modèle de l'ordinateur

Computermodell | Modello computer

[Dell.com/support](https://dell.com/support)

[Dell.com/support/manuals](https://dell.com/support/manuals)

[Dell.com/support/windows](https://dell.com/support/windows)

[Dell.com/contactdell](https://dell.com/contactdell)

[Dell.com/regulatory\\_compliance](https://dell.com/regulatory_compliance)

**P29S**

**P29S002**

**Latitude-7390 2-in-1**

© 2017 Dell Inc. or its subsidiaries.

© 2017 Intel Corporation.

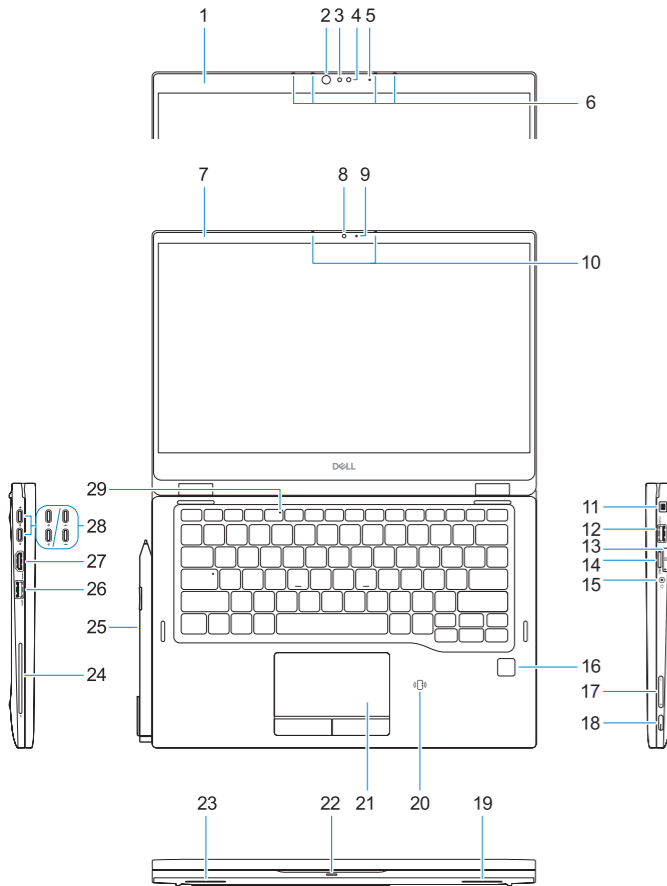


0R66J6A00

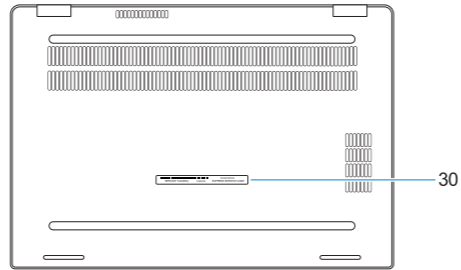
2017-09

# Features

Kenmerken | Caractéristiques | Funktionen | Caratteristiche



- 1. Standard bezel
- 2. Infrared (IR) camera status light (optional)
- 3. Infrared (IR) camera (optional)
- 4. RGB Camera (optional)
- 5. RGB Camera status light (optional)
- 6. Optional microphones (IR+RGB and RGB support)
- 7. Narrow bezel
- 8. Camera
- 9. Camera status light
- 10. Microphones
- 11. Noble Wedge lock slot
- 12. USB 3.1 Gen 1 port with PowerShare
- 13. micro-SIM card slot
- 14. microSD card slot
- 15. Headset port
- 16. Fingerprint reader (optional)
- 17. Volume buttons
- 18. Power button/Status light
- 19. Speaker
- 20. NFC sensor (optional)
- 21. Touchpad
- 22. Battery charge status light
- 23. Speaker
- 24. Smartcard reader (optional)
- 25. Active Pen (optional)
- 26. USB 3.1 Gen 1 port
- 27. HDMI port
- 28. DisplayPort over USB Type-C charging port/Thunderbolt 3 (optional)
- 29. Microphone status light
- 30. Service Tag label



- 1. Standaard bezel
- 2. Statuslampje voor infraroodcamera (IR) (optioneel)
- 3. Infraroodcamera (IR) (optioneel)
- 4. RGB-camera (optioneel)
- 5. Statuslampje voor RGB-camera (optioneel)
- 6. Optionele microfoons (IR+RGB en RGB-ondersteuning)
- 7. Smalle omlijsting
- 8. Camera
- 9. Statuslampje voor camera
- 10. Microfoons
- 11. Sleuf voor Noble Wedge-slot
- 12. USB 3.1 Gen 1-poort met PowerShare
- 13. microsimkaartsleuf
- 14. microSD-kaartsleuf
- 15. Headsetpoort
- 16. Vingerafdrukkelezer (optioneel)
- 17. Volumeknoppen
- 18. Aan/uit-knop/statuslampje
- 19. Luidspreker
- 20. NFC-sensor (optioneel)
- 21. Toetsenblok
- 22. Statuslampje voor batterijlading
- 23. Luidspreker
- 24. Smartcardlezer (optioneel)
- 25. Active pen (optioneel)
- 26. USB 3.1 Gen 1-poort
- 27. HDMI-poort
- 28. DisplayPort via USB Type C-oplaadpoort/Thunderbolt 3 (optioneel)
- 29. Microfoonstatuslampje
- 30. Servicetaglabel

- 1. Cadre standard
- 2. Voyant d'état de la caméra infrarouge (en option)
- 3. Caméra infrarouge (en option)
- 4. Caméra RVB (en option)
- 5. Voyant d'état de la caméra RVB (en option)
- 6. Microphones en option (prise en charge infrarouge+RVB et RVB)
- 7. Cadre étroit
- 8. Caméra
- 9. Voyant d'état de la caméra
- 10. Microphones
- 11. Emplacement antiviol Noble Wedge
- 12. Port USB 3.1 Gen 1 avec PowerShare
- 13. Emplacement pour carte micro SIM
- 14. Emplacement pour carte micro SD
- 15. Port casque
- 16. Lecteur d'empreintes digitales (en option)
- 17. Boutons de volume
- 18. Bouton d'alimentation/voyant d'état
- 19. Haut-parleur
- 20. Capteur NFC (en option)
- 21. Pavé tactile
- 22. Voyant d'état de charge de la batterie
- 23. Haut-parleur
- 24. Lecteur de carte à puce (en option)
- 25. Stylet actif (en option)
- 26. Port USB 3.1 Gen 1
- 27. Port HDMI
- 28. Port de chargement DisplayPort sur USB type C/Thunderbolt 3 (en option)
- 29. Voyant d'état du microphone
- 30. Étiquette du numéro de série

- 1. Standardblende
- 2. Statusaanzeige der Infrarot-Kamera (optional)
- 3. Infrarotkamera (optional)
- 4. RGB-Kamera (optional)
- 5. RGB-Kamerastatusaanzeige (optional)
- 6. Optionale Microfone (IR+RGB- und RGB-Unterstützung)
- 7. Schmale Blende
- 8. Kamera
- 9. Kamerastatusaanzeige
- 10. Microfone
- 11. Nobel Wedge-Anschluss für Diebstahlsicherung
- 12. USB 3.1 Gen 1-Anschluss mit PowerShare
- 13. micro-SIM-Kartensteckplatz
- 14. microSD-Kartensteckplatz
- 15. Headset-Anschluss
- 16. Fingerabdruckleser (optional)
- 17. Lautstärketasten
- 18. Betriebsschalter/Statusanzeige
- 19. Lautsprecher
- 20. NFC-Sensor (optional)
- 21. Touchpad
- 22. Anzeige für Ladezustand des Akkus
- 23. Lautsprecher
- 24. Smartcard-Leser (optional)
- 25. Aktiver Stift (optional)
- 26. USB 3.1 Gen 1-Anschluss
- 27. HDMI-Anschluss
- 28. DisplayPort-über-USB-Typ-C-Ladeanschluss/Thunderbolt 3 (optional)
- 29. Mikrofonstatusanzeige
- 30. Service-Tag-Etikett

- 1. Cornice standard
- 2. Indicatore di stato della fotocamera a infrarossi (IR, opzionale)
- 3. Fotocamera a infrarossi (IR, opzionale)
- 4. Fotocamera RGB (opzionale)
- 5. Indicatore di stato della fotocamera RGB (opzionale)
- 6. Microfoni opzionali (IR+RGB e supporto RGB)
- 7. Cornice stretta
- 8. Fotocamera
- 9. Indicatore di stato della fotocamera
- 10. Microfoni
- 11. Slot per lucchetto Noble Wedge
- 12. Porta USB 3.1 Gen 1 con PowerShare
- 13. Slot della scheda micro-SIM
- 14. Slot della scheda microSD
- 15. Porta per cuffia auricolare
- 16. Lettore di impronte digitali (opzionale)
- 17. Pulsanti volume
- 18. Pulsante di alimentazione/Indicatore di accensione
- 19. Altoparlante
- 20. Sensore NFC (opzionale)
- 21. Touchpad
- 22. Indicatore del livello di carica della batteria
- 23. Altoparlante
- 24. Lettore di smart card (opzionale)
- 25. Penna attiva (opzionale)
- 26. Porta USB 3.1 Gen 1
- 27. Porta HDMI
- 28. Porta per ricarica DisplayPort over USB Type-C/Thunderbolt 3 (opzionale)
- 29. Indicatore di stato del microfono
- 30. Etichetta Numero di servizio

- 1. Standardblende
- 2. Statusaanzeige der Infrarot-Kamera (optional)
- 3. Infrarotkamera (optional)
- 4. RGB-Kamera (optional)
- 5. RGB-Kamerastatusaanzeige (optional)
- 6. Optionale Microfone (IR+RGB- und RGB-Unterstützung)
- 7. Schmale Blende
- 8. Kamera
- 9. Kamerastatusaanzeige
- 10. Microfone
- 11. Nobel Wedge-Anschluss für Diebstahlsicherung
- 12. USB 3.1 Gen 1-Anschluss mit PowerShare
- 13. micro-SIM-Kartensteckplatz
- 14. microSD-Kartensteckplatz
- 15. Headset-Anschluss
- 16. Fingerabdruckleser (optional)
- 17. Lautstärketasten
- 18. Betriebsschalter/Statusanzeige
- 19. Lautsprecher
- 20. NFC-Sensor (optional)
- 21. Touchpad
- 22. Anzeige für Ladezustand des Akkus
- 23. Lautsprecher
- 24. Smartcard-Leser (optional)
- 25. Aktiver Stift (optional)
- 26. USB 3.1 Gen 1-Anschluss
- 27. HDMI-Anschluss
- 28. DisplayPort-über-USB-Typ-C-Ladeanschluss/Thunderbolt 3 (optional)
- 29. Mikrofonstatusanzeige
- 30. Service-Tag-Etikett

- 1. Cornice standard
- 2. Indicatore di stato della fotocamera a infrarossi (IR, opzionale)
- 3. Fotocamera a infrarossi (IR, opzionale)
- 4. Fotocamera RGB (opzionale)
- 5. Indicatore di stato della fotocamera RGB (opzionale)
- 6. Microfoni opzionali (IR+RGB e supporto RGB)
- 7. Cornice stretta
- 8. Fotocamera
- 9. Indicatore di stato della fotocamera
- 10. Microfoni
- 11. Slot per lucchetto Noble Wedge
- 12. Porta USB 3.1 Gen 1 con PowerShare
- 13. Slot della scheda micro-SIM
- 14. Slot della scheda microSD
- 15. Porta per cuffia auricolare
- 16. Lettore di impronte digitali (opzionale)
- 17. Pulsanti volume
- 18. Pulsante di alimentazione/Indicatore di accensione
- 19. Altoparlante
- 20. Sensore NFC (opzionale)
- 21. Touchpad
- 22. Indicatore del livello di carica della batteria
- 23. Altoparlante
- 24. Lettore di smart card (opzionale)
- 25. Penna attiva (opzionale)
- 26. Porta USB 3.1 Gen 1
- 27. Porta HDMI
- 28. Porta per ricarica DisplayPort over USB Type-C/Thunderbolt 3 (opzionale)
- 29. Indicatore di stato del microfono
- 30. Etichetta Numero di servizio