

Latitude 7389

Quick Start Guide

Kiirjuhend

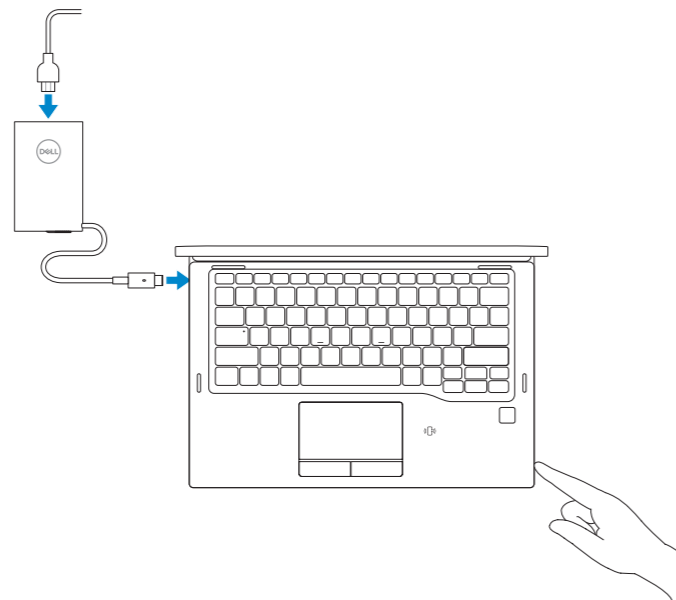
Короткий посібник користувача



1 Connect the power adapter and press the power button

Ühendage toiteadapter ja vajutage toitenuppu

Під'єднайте адаптер живлення та натисніть кнопку живлення



2 Finish Windows 10 setup

Lõpetage Windows 10 seadistamine | Завершіть налаштування Windows 10

Connect to your network

Ühendage arvuti oma võrku

Підключіться до своєї мережі



NOTE: If you are connecting to a secured wireless network, enter the password for the wireless network access when prompted.

MÄRKUS. Kui loote ühenduse turvatud Wi-Fi-võrguga, sisestage küsimise korral Wi-Fi-võrgu parool.

ПРИМІТКА. Якщо ви підключаєтеся до захищеної бездротової мережі, введіть пароль для доступу до бездротової мережі, коли з'явиться запит.

Sign in to your Microsoft account or create a local account

Looge oma Microsofti konto või kohalik konto

Увійдіть до свого облікового запису Microsoft або створіть локальний обліковий запис



Locate Dell apps

Delli rakenduste leidmine | Знайдіть програми Dell

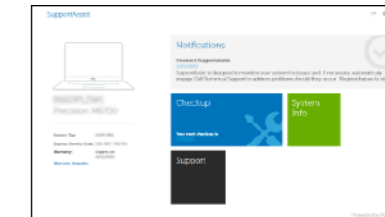


SupportAssist

Check and update your computer

Kontrollige oma arvuti olekut ja värskendage

Перевірка наявності оновлень та оновлення комп'ютера



Product support and manuals

Tugiteenused ja juhendid
Підтримка продукту та посібники

Contact Dell

Delli kontaktsait | Зв'язатися з Dell

Regulatory and safety

Normatiivaktid ja ohutusnõuded
Нормативи та техніка безпеки

Regulatory model

Normatiivne mudel | Модель за нормативами

Regulatory type

Normatiivne tüüp | Тип за нормативами

Computer model

Arvuti mudel | Модель комп'ютера

Dell.com/support

Dell.com/support/manuals

Dell.com/support/windows

Dell.com/contactdell

Dell.com/regulatory_compliance

P29S

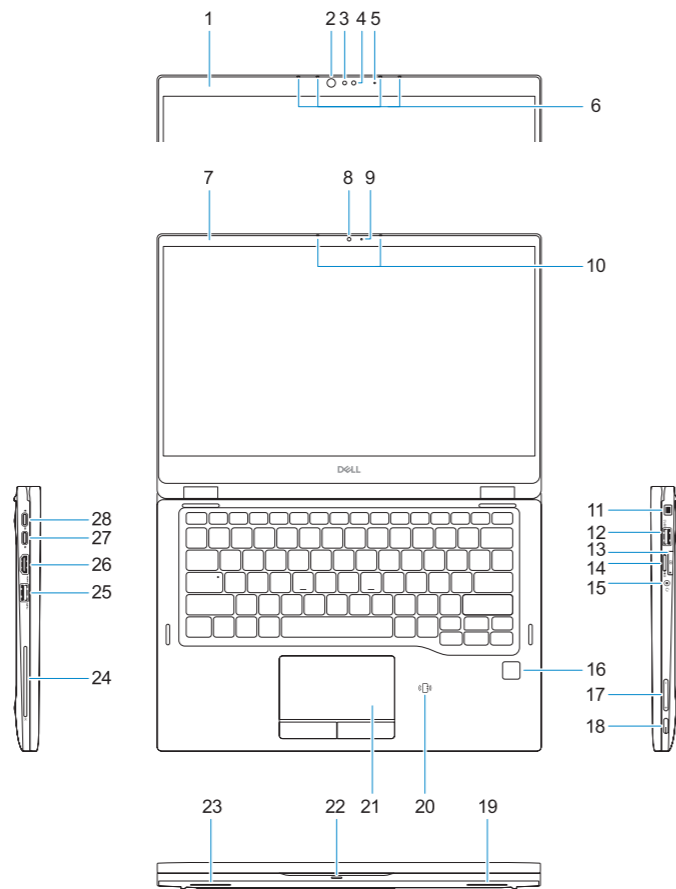
Normatiivne mudel | Модель за нормативами

P29S001

Latitude 7389

Features

Paigutus | Функції



NOTE: The features may vary depending on the configuration you ordered.

- | | |
|--|-----------------------------------|
| 1. Normal bezel | 15. Headset port |
| 2. IR camera status light (optional) | 16. Fingerprint reader (optional) |
| 3. IR camera (optional) | 17. Volume buttons |
| 4. Camera (optional) | 18. Power button/Status light |
| 5. Camera status light (optional) | 19. Speaker |
| 6. Microphones (optional) | 20. NFC sensor (optional) |
| 7. Narrow bezel | 21. Touchpad |
| 8. Camera | 22. Battery charge status light |
| 9. Camera status light | 23. Speaker |
| 10. Microphones | 24. Smart card reader (optional) |
| 11. Noble Wedge lock slot | 25. USB 3.1 Gen 1 port |
| 12. USB 3.1 Gen 1 port with PowerShare | 26. HDMI port |
| 13. uSIM card slot | 27. DisplayPort over USB Type-C |
| 14. microSD card slot | 28. DisplayPort over USB Type-C |
| | 29. Service tag label |

MÄRKUS. Funktsioonid võivad erineva olenevalt tellitud konfiguratsioonist.

- | | |
|--|-----------------------------------|
| 1. Normaalne korpus | 15. Peakomplekti port |
| 2. Infrapunakaamera olekutuli (valikuline) | 16. Sõrmejäljelugeja (valikuline) |
| 3. Infrapunakaamera (valikuline) | 17. Helitugevusenuvad |
| 4. Kaamera (valikuline) | 18. Toitenupp/olekutuli |
| 5. Kaamera oleku märgutuli (valikuline) | 19. Kõlar |
| 6. Mikrofonid (valikuline) | 20. NFC-andur (valikuline) |
| 7. Kitsas korpus | 21. Puuteplaat |
| 8. Kaamera | 22. Aku laetuse märgutuli |
| 9. Kaamera oleku märgutuli | 23. Kõlar |
| 10. Mikrofonid | 24. Kiipkaardilugeja (valikuline) |
| 11. Noble Wedge'i turvaluku pesa | 25. USB 3.1 Gen 1 port |
| 12. USB 3.1 Gen 1 port koos PowerShare'iga | 26. HDMI-port |
| 13. uSIM-kaardi pesa | 27. DisplayPort üle USB tüüp C |
| 14. microSD-kaardi pesa | 28. DisplayPort üle USB tüüp C |
| | 29. Hooldussilt |

ПРИМІТКА. Функції можуть відрізнятися залежно від замовленої конфігурації.

- | | |
|--|---|
| 1. Стандартна рамка | 16. Пристрій для зчитування відбитків пальців (опція) |
| 2. Індикатор стану інфрачервоної камери (деякі моделі) | 17. Кнопки регулювання гучності |
| 3. Інфрачервона камера (деякі моделі) | 18. Кнопка живлення / індикатор стану |
| 4. Камера (не в усіх моделях) | 19. Динамік |
| 5. Індикатор стану камери (деякі моделі) | 20. Датчик NFC (деякі моделі) |
| 6. Мікрофони (деякі моделі) | 21. Сенсорна панель |
| 7. Вузька рамка | 22. Індикатор стану заряду акумулятора |
| 8. Камера | 23. Динамік |
| 9. Індикатор стану камери | 24. Пристрій для зчитування смарт-карт |
| 10. Мікрофони | 25. Порт USB 3.1 Gen 1 |
| 11. Гніздо для замка безпеки Noble Wedge | 26. Рознім HDMI |
| 12. Порт USB 3.1 Gen 1 із функцією PowerShare | 27. Порт DisplayPort і кабель USB Type-C |
| 13. Гніздо для карти uSIM | 28. Порт DisplayPort і кабель USB Type-C |
| 14. Гніздо для карти microSD | 29. Ярлик тега обслуговування |
| 15. Рознім для гарнітури | |

