

# Latitude 3390 2-in-1

## Quick Start Guide

Οδηγός γρήγορης έναρξης

Guia de início rápido

Краткое руководство по началу работы

מדריך הפעלה מהירה



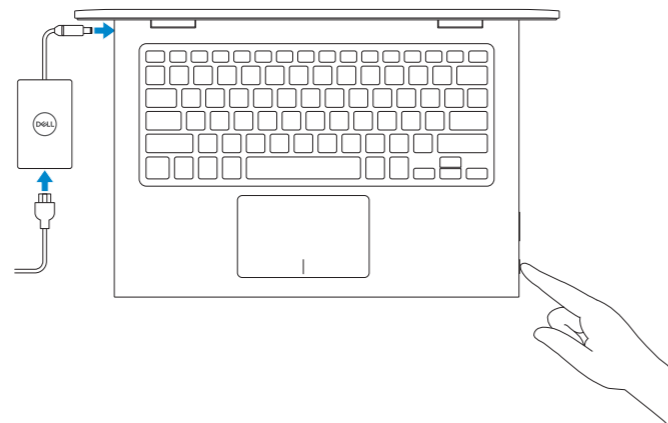
### 1 Connect the power adapter and press the power button

Συνδέστε τον προσαρμογέα ισχύος και πατήστε το κουμπί λειτουργίας

Ligar o transformador e premir o botão de ligar/desligar

Подключите адаптер источника питания и нажмите на кнопку питания

חבר את מתאם החשמל ולחץ על לחצן ההפעלה



### Modes

Τρόποι λειτουργίας | Modos

Режимы | מצבים

#### Notebook

Notebook | Notebook

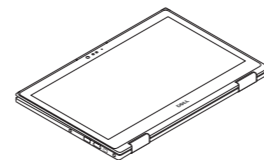
Ноутбук | מחשב מחברת



#### Tablet

Tablet | Tablet

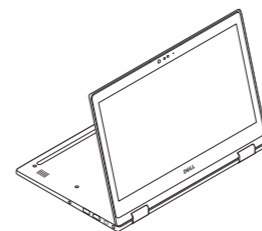
Планшет | מחשב לוח



#### Stand

Stand | Suporte

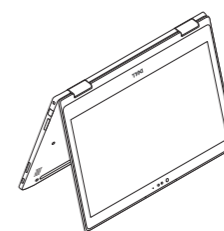
Стойка | מעמד



#### Tent

Tent | Tenda

«Палатка» | אוהל



### What's New

Τι νέο υπάρχει | O que há de novo

Новые возможности | מה חדש

- Supports Intel® 8th Gen Core™ i Quad Core™ and Dual Core 7th and 6th Gen processors
- Supports up to 2400 MHz DDR4 memory with 7th Gen -R Intel Core™ processors
- Supports USB Type-C Dell docking
- Υποστήριξη επεξεργαστών Intel® Core™ i Quad Core™ 8ης γενιάς και Dual Core 7ης και 6ης γενιάς
- Υποστήριξη μνήμης DDR4 έως 2.400 MHz με επεξεργαστές Intel Core™ 8ης γενιάς
- Υποστήριξη σύνδεσης USB Type-C
- Suporta os processadores Intel® Core™ i Quad Core™ de 8.ª geração e Dual Core das 7.ª e 6.ª gerações
- Suporta memória DDR4 até 2400 MHz com processadores Intel Core™ de 8.ª geração
- Suporta o acoplamento Dell USB Tipo-C
- Поддержка четырехъядерных процессоров Intel® Core™ 8-го поколения и двухъядерных процессоров 7-го и 6-го поколений
- Поддержка памяти DDR4 с частотой до 2 400 МГц с процессорами Intel Core™ 8-го поколения
- Поддержка док-станций Dell с интерфейсом USB Type-C
- תמיכה במעבדי Intel® Core™ i Quad Core™ מדור 8 ומעבדי ליבה כפולה מדור 6 ו-7
- תמיכה בזיכרון DDR4 עד 2,400MHz עם מעבדי Intel Core™ מדור 8
- תמיכה בעגינת Dell באמצעות USB Type-C

## Product support and manuals

Υποστήριξη προϊόντων και εγχειρίδια  
Suporte do produto e manuais  
Поддержка и руководства по продукту  
תמיכה במוצר ומדריכים למשתמש

## Contact Dell

Επικοινωνία με την Dell | Contactar a Dell  
Обращение в Dell | **דל אל** פנה

## Regulatory and safety

Κανονισμοί και ασφάλεια | Regulamentos e segurança  
Соответствие стандартам и требованиям безопасности  
תקנות ובטיחות

## Regulatory model

Κανονιστικό μοντέλο | Modelo regulamentar  
Модель согласно нормативной документации | דגם תקינה

## Regulatory type

Κανονιστικός τύπος | Tipo regulamentar  
Тип согласно нормативной документации | סוג תקינה

## Computer model

Μοντέλο υπολογιστή | Modelo do computador  
Модель компьютера | דגם מחשב

**Dell.com/support**

**Dell.com/support/manuals**

**Dell.com/support/windows**

**Dell.com/contactdell**

**Dell.com/regulatory\_compliance**

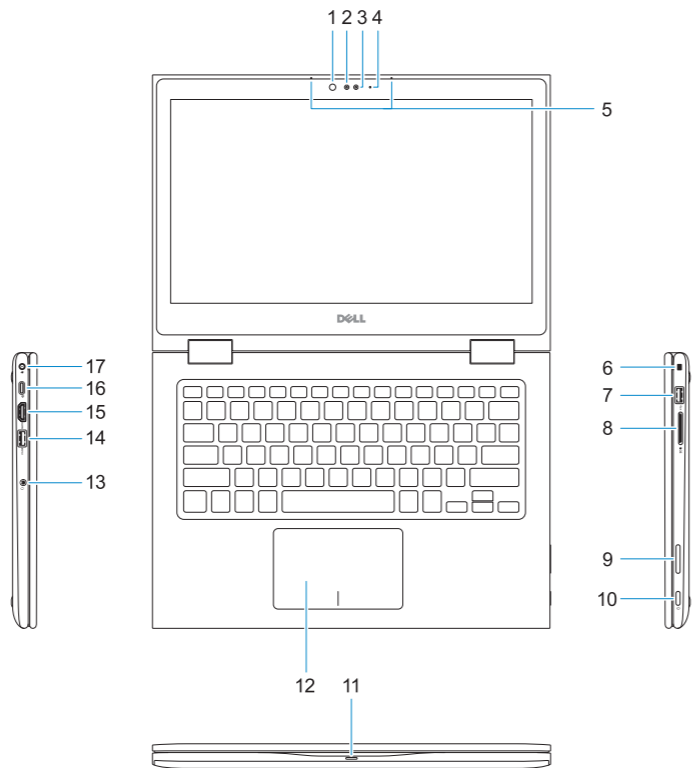
**P69G**

**P69G001**

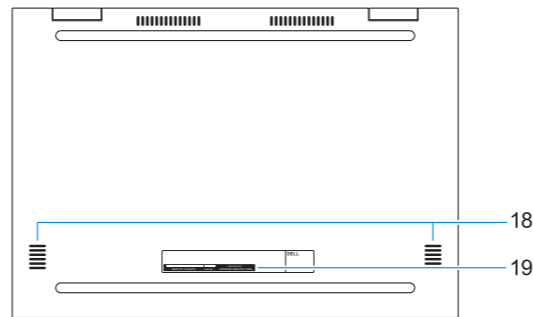
**Latitude 3390 2-in-1**

## Features

Χαρακτηριστικά | Funcionalidades | Компоненты | תכונות



1. Infrared (IR) emitter
2. Infrared (IR) camera
3. Camera
4. Camera status light
5. Microphones
6. Security cable slot
7. USB 2.0 port
8. Media card reader
9. Volume control buttons
10. Power button
11. Power and battery status light/hard drive activity light
12. Touchpad
13. Headset port
14. USB 3.1 Gen 1 port with PowerShare
15. HDMI port
16. Display port over USB Type-C
17. Power connector port
18. Speakers
19. Service Tag label



1. Εκπομπός υπερέυθρων
2. Κάμερα υπερέυθρων
3. Κάμερα
4. Λυχνία κατάστασης κάμερας
5. Μικρόφωνα
6. Υποδοχή καλωδίου ασφαλείας
7. Θύρα USB 2.0
8. Μονάδα ανάγνωσης καρτών μέσων
9. Κουμπιά ελέγχου έντασης ήχου
10. Κουμπί λειτουργίας
11. Λυχνία τροφοδοσίας και κατάστασης μπαταρίας / Λυχνία δραστηριότητας σκληρού δίσκου
12. Touchpad
13. Θύρα σετ ακουστικών-μικροφώνου

1. Emissor de infravermelhos (IV)
2. Câmara de infravermelhos (IV)
3. Câmara
4. Luz de estado da câmara
5. Microfones
6. Ranhura do cabo de segurança
7. Porta USB 2.0
8. Leitor de cartões multimédia
9. Botões de controlo do volume
10. Botão para ligar/desligar
11. Luz de alimentação e do estado da bateria/luz de atividade do disco rígido
12. Painel tátil
13. Porta de auscultadores

14. Θύρα USB 3.1 1ης γενιάς με PowerShare
15. Θύρα HDMI
16. DisplayPort over USB Type-C
17. Θύρα συνδέσμου τροφοδοσίας
18. Ηχεία
19. Ετικέτα εξυπηρέτησης

14. Porta USB 3.1 Gen 1 com PowerShare
15. porta HDMI
16. DisplayPort através de USB Tipo-C
17. Porta do transformador
18. Altifalantes
19. Rótulo da etiqueta de serviço

1. Инфракрасный (ИК) излучатель
2. Инфракрасная (ИК) камера
3. Камера
4. Индикатор состояния камеры
5. Микрофоны
6. Гнездо защитного кабеля
7. Порт USB 2.0
8. Устройство чтения мультимедийных карт
9. Кнопки регулировки громкости
10. Кнопка питания
11. Индикатор питания и состояния аккумулятора/индикатор активности жесткого диска
12. Сенсорная панель
13. Разъем для гарнитуры

14. יציאת USB 3.1 מדור 1 עם PowerShare
15. יציאת HDMI
16. Display Port over USB Type-C
17. יציאת מחבר חשמל
18. רמקולים
19. תווית תג שירות

14. Порт USB 3.1 Gen 1 с поддержкой технологии PowerShare
15. Порт HDMI
16. DisplayPort через USB Type-C
17. Порт разъема питания
18. Динамики
19. Наклейка сервисной метки

1. פולט אינפרא-אדום (IR)
2. מצלמת אינפרא אדום (IR)
3. מצלמה
4. נורית מצב מצלמה
5. מיקרופונים
6. חריץ כבל אבטחה
7. יציאת USB 2.0
8. קורא כרטיסי מדיה
9. לחצני בקר עוצמת קול
10. לחצן הפעלה
11. נורת הפעלה ומצב סוללה/נורת פעילות הכונן הקשיח
12. משטח מגע
13. יציאת אוזניים

