

Latitude 3390 2-in-1

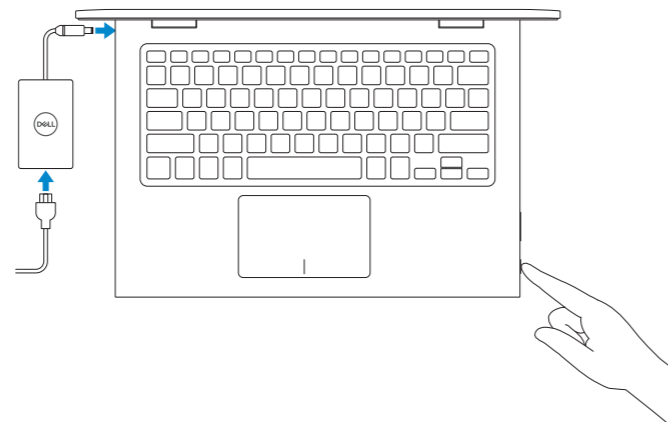
Quick Start Guide

快速入门指南
快速入門指南
Pedoman Panduan Cepat



1 Connect the power adapter and press the power button

连接电源适配器，然后按下电源按钮
連接電源變壓器，然後按下電源按鈕
Sambungkan adaptor daya dan tekan tombol daya



Modes

模式 | 模式
Mode

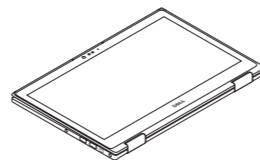
Notebook

笔记本电脑 | 筆記型電腦
Notebook



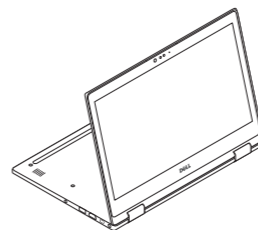
Tablet

平板电脑 | 平板電腦
Tablet



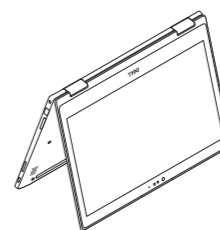
Stand

支架 | 底座
Penyangga



Tent

帳篷式 | 帳篷模式
Tenda



What's New

新增功能 | 新增的内容 | Apa yang Baru

- Supports Intel® 8th Gen Core™ i Quad Core™ and Dual Core 7th and 6th Gen processors
- Supports up to 2400 MHz DDR4 memory with 7th Gen -R Intel Core™ processors
- Supports USB Type-C Dell docking
- 支持 Intel® 第 8 代 Core™ i Quad Core™ 和双核第 7 代和第 6 代处理器
- 支持高达 2400 MHz DDR4 内存和第 8 代 Intel Core™ 处理器
- 支持 USB Type-C Dell 对接
- 支援 Intel® 第 8 代 Core™ i Quad Core™ 和雙核心第 7 與第 6 代處理器
- 支援最高 2400 MHz DDR 4 記憶體搭配第 8 代 Intel Core™ 處理器
- 支援 USB Type-C Dell 擴充基座
- Mendukung prosesor Intel® Core™ i Quad Core™ Generasi Ke-8 dan Dual Core Generasi Ke-6 dan Ke-7
- Mendukung hingga memori DDR4 2400 MHz dengan prosesor Intel Core™ Generasi Ke-8
- Mendukung docking Dell USB Tipe-C

Taiwan RoHS

本產品符合臺灣 RoHS 標準 CNS15663

單元	限用物質及其化學符號					
	鉛 (Pb)	汞 (Hg)	鎘 (Cd)	六價鉻 (Cr ⁶⁺)	多溴聯苯 (PBB)	多溴二苯醚 (PBDE)
機箱/檔板	-	o	o	o	o	o
機械部件 (風扇、散熱器等)	-	o	o	o	o	o
電路板組件	-	o	o	o	o	o
電線/連接器	-	o	o	o	o	o
顯示螢幕	-	o	o	o	o	o
電源設備	-	o	o	o	o	o
儲存裝置 (硬碟、光碟機等)	-	o	o	o	o	o
輸入裝置 (鍵盤、滑鼠等)	-	o	o	o	o	o
喇叭/麥克風	-	o	o	o	o	o
配件	-	o	o	o	o	o

備考 1. "o" 係指該項限用物質之百分比含量未超出百分比含量基準值。

備考 2. "-" 係指該項限用物質為排除項目。

Product support and manuals

产品支持和手册

產品支援與手冊

Dukungan dan panduan produk

Contact Dell

与 Dell 联络 | 與 Dell 公司聯絡

Hubungi Dell

Regulatory and safety

管制和安全 | 管制與安全

Regulasi dan keselamatan

Regulatory model

管制型号 | 安規型號

Model regulatori

Regulatory type

管制类型 | 安規類型

Jenis regulatori

Computer model

计算机型号 | 電腦型號

Model komputer

商品名稱: 工作站(微型計算機)

型號: Latitude 3390 2-in-1 (P69G)

額定電壓: 100-240V AC 伏特

額定頻率: 50/60Hz 赫茲

額定輸入電流: 1.3 A 安培

製造年份: 參考外箱標示或條碼標籤

製造號碼: 參考條外箱條碼標籤

生產國別: 參考外箱標示

注意事項: 參考使用手冊

產品功能: 參考使用手冊

緊急處理方法: 參考使用手冊

進口商/委製商: 荷蘭商戴爾企業股份有限公司台灣分公司

進口商/委製商地址: 台北市敦化南路二段

218號20樓

進口商/委製商電話: 00801-861-011

[Dell.com/support](https://www.dell.com/support)

[Dell.com/support/manuals](https://www.dell.com/support/manuals)

[Dell.com/support/windows](https://www.dell.com/support/windows)

[Dell.com/contactdell](https://www.dell.com/contactdell)

[Dell.com/regulatory_compliance](https://www.dell.com/regulatory_compliance)

P69G

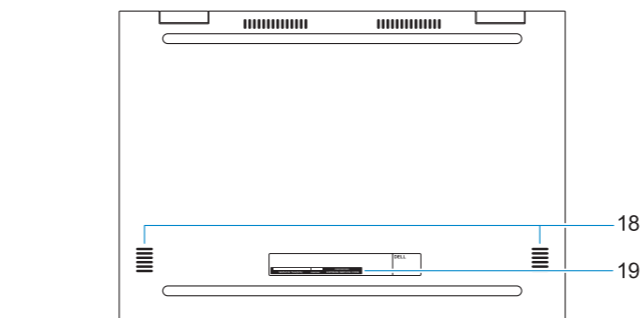
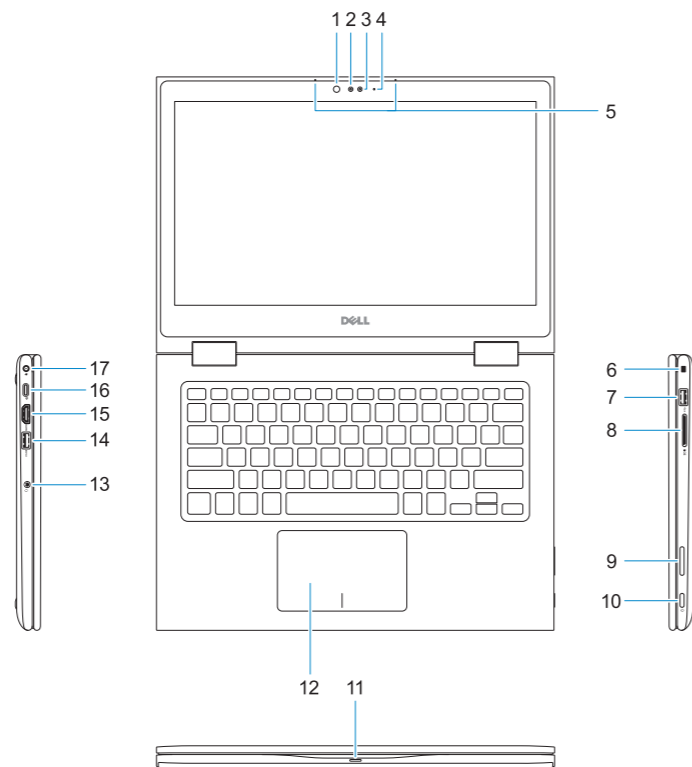
P69G001

Latitude 3390 2-in-1

Latitude 3390 2-in-1 系列

Features

功能部件 | 功能 | Fitur



1. Infrared (IR) emitter
2. Infrared (IR) camera
3. Camera
4. Camera status light
5. Microphones
6. Security cable slot
7. USB 2.0 port
8. Media card reader
9. Volume control buttons
10. Power button
11. Power and battery status light/hard drive activity light
12. Touchpad
13. Headset port
14. USB 3.1 Gen 1 port with PowerShare
15. HDMI port
16. Display port over USB Type-C
17. Power connector port
18. Speakers
19. Service Tag label

1. 红外线 (IR) 发射器
2. 红外线 (IR) 摄像头
3. 摄像头
4. 摄像头状态指示灯
5. 麦克风
6. 安全缆线插槽
7. USB 2.0 端口
8. 读卡器
9. 音量控制按钮
10. 电源按钮
11. 电源和电池状态指示灯/硬盘驱动器活动指示灯
12. 触摸板

13. 耳机端口
14. USB 3.1 Gen 1 端口 (带 PowerShare)
15. HDMI 端口
16. Display 端口 (通过 USB Type-C)
17. 电源连接器端口
18. 扬声器
19. 服务标签

1. 紅外線 (IR) 發射器
2. 紅外線 (IR) 攝影機
3. 攝影機
4. 攝影機狀態指示燈
5. 麥克風
6. 安全纜線插槽
7. USB 2.0 連接埠
8. 媒體讀卡器
9. 音量控制按鈕
10. 電源按鈕
11. 電源及電池狀態指示燈/硬碟活動指示燈
12. 觸控墊
13. 耳麥連接埠
14. 具備 PowerShare 的 USB 3.1 第 1 代連接埠

15. HDMI 連接埠
16. 透過 USB Type C 的顯示器連接埠
17. 電源接頭連接埠
18. 喇叭
19. 產品服務編號標籤

1. Pemancar inframerah (IR)
2. Kamera inframerah (IR)
3. Kamera
4. Lampu status kamera
5. Mikrofon
6. Slot kabel pengaman
7. Port USB 2.0
8. Pembaca kartu media
9. Tombol kontrol volume
10. Tombol Daya
11. Lampu status baterai dan daya/lampu aktivitas hard disk
12. Panel sentuh
13. Port headset
14. Port USB 3.1 Tdengan PowerShare
15. Port HDMI
16. Display port di atas USB Tipe-C
17. Port konektor daya
18. Speaker
19. Label Tag Servis

