

Latitude 3390 2-in-1

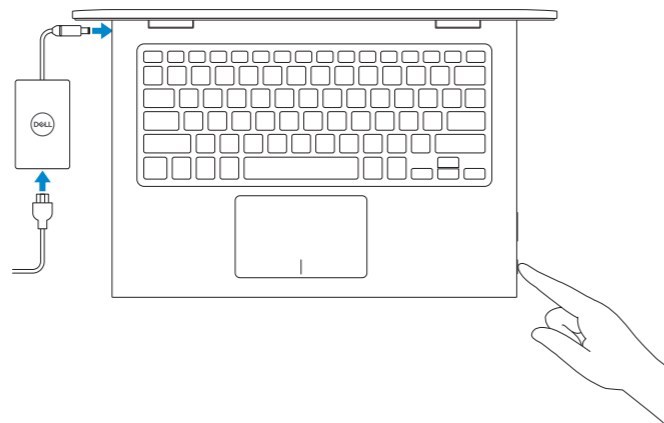
Quick Start Guide

Aan de slag
Guide de démarrage rapide
Schnellstart-Handbuch
Guida introduttiva rapida



1 Connect the power adapter and press the power button

Sluit de netadapter aan en druk op de aan-uitknop
Branchez l'adaptateur secteur et appuyez sur le bouton d'alimentation
Anschließen des Netzadapters und Drücken des Betriebsschalters
Collegare l'adattatore e premere il pulsante di alimentazione




Modes

Modi | Modes
Modi | Modalità

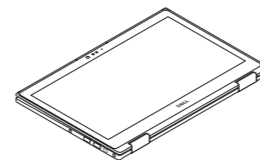
Notebook

Notebook | Ordinateur portable
Notebook | Notebook



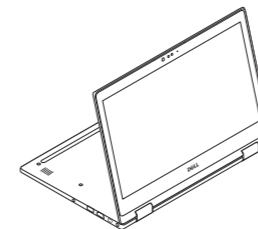
Tablet

Tablet | Tablette
Tablet | Tablet



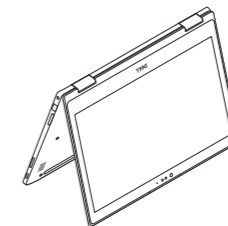
Stand

Standaard | Socle
Standrahmen | Supporto



Tent

Tent | Tente
Zeltform | Tenda



What's New

Nieuw in deze versie | Nouveautés
Neuerungen | Novità

- Supports Intel® 8th Gen Core™ i Quad Core™ and Dual Core 7th and 6th Gen processors
- Supports up to 2400 MHz DDR4 memory with 7th Gen -R Intel Core™ processors
- Supports USB Type-C Dell docking
- Ondersteunt Intel® 8e generatie Core™ i Quad Core™ en Dual Core 7e en 6e Gen processoren
- Ondersteunt maximaal 2400 MHz DDR4-geheugen met 8e generatie Intel Core™-processoren
- Ondersteunt USB Type-C Dell docking
- Prend en charge les processeurs Intel® Core™ i Quad Core™ de 8e génération et Dual Core des 7e et 6e générations
- Prend en charge jusqu'à 2 400 MHz de mémoire DDR4 avec les processeurs Intel Core™ de 8e génération
- Prend en charge l'amarrage Dell USB Type-C
- Unterstützt Intel® Core™ i Quad Core™-Prozessoren der 8. Generation und Dual Core-Prozessoren der 7. und 6. Generation
- Unterstützt DDR4-Speicher mit bis zu 2 400 MHz mit Intel Core™-Prozessoren der 8. Generation
- Unterstützt USB-Typ-C-Docks von Dell
- Supporta processori Intel® Core™ i Quad Core™ di ottava generazione e Dual Core di settima e sesta generazione
- Supporta memoria DDR4 max. 2.400 MHz con processori Intel Core™ di ottava generazione
- Supporta docking Dell USB Type-C

Product support and manuals

Productsupport en handleidingen
Assistance produits et manuels
Produktsupport und Handbücher
Supporto e manuali del prodotto

Contact Dell

Contact opnemen met Dell | Contacter Dell
Kontaktaufnahme mit Dell | Contatta Dell

Regulatory and safety

Regelgeving en veiligheid | Réglementations et sécurité
Sicherheitshinweise und Zulassungsinformationen
Normative e sicurezza

Regulatory model

Beschreven model | Modèle réglementaire
Muster-Modellnummer | Modello normativo

Regulatory type

Beschreven type | Type réglementaire
Muster-Typnummer | Tipo di conformità

Computer model

Computermodel | Modèle de l'ordinateur
Computermodell | Modello computer

[Dell.com/support](https://www.dell.com/support)

[Dell.com/support/manuals](https://www.dell.com/support/manuals)

[Dell.com/support/windows](https://www.dell.com/support/windows)

[Dell.com/contactdell](https://www.dell.com/contactdell)

[Dell.com/regulatory_compliance](https://www.dell.com/regulatory_compliance)

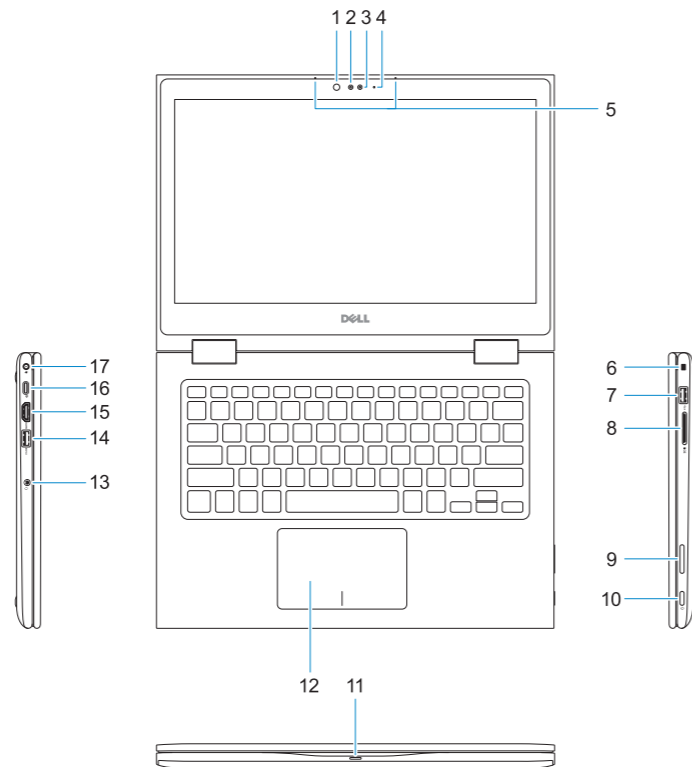
P69G

P69G001

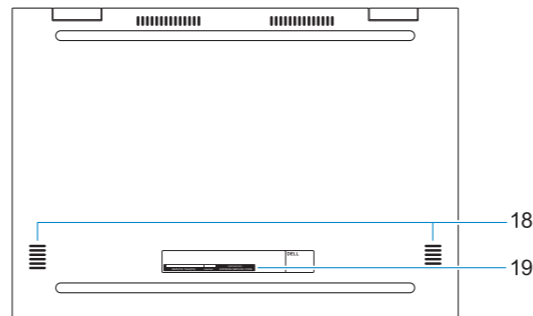
Latitude 3390 2-in-1

Features

Kenmerken | Caractéristiques | Funktionen | Caratteristiche



1. Infrared (IR) emitter
2. Infrared (IR) camera
3. Camera
4. Camera status light
5. Microphones
6. Security cable slot
7. USB 2.0 port
8. Media card reader
9. Volume control buttons
10. Power button
11. Power and battery status light/hard drive activity light
12. Touchpad
13. Headset port
14. USB 3.1 Gen 1 port with PowerShare
15. HDMI port
16. Display port over USB Type-C
17. Power connector port
18. Speakers
19. Service Tag label



1. Infraroodzender
2. Infraroodcamera
3. Camera
4. Statuslampje voor camera
5. Microfoons
6. Sleuf voor beveiligingskabel
7. USB 2.0-poort
8. mediakaartleesapparaat
9. Volumeknoppen
10. Aan-/uitknop
11. Statuslampje voor stroom en batterij/activiteitslampje voor harde schijf
12. Toetsenblok
13. Headsetpoort
14. USB 3.1 Gen 1-poort met PowerShare
15. HDMI-poort
16. Display-poort via USB Type-C
17. Netconnectorpoort
18. Luidsprekers
19. Servicetaglabel

1. Émetteur infrarouge (IR)
2. Caméra infrarouge (IR)
3. Caméra
4. Voyant d'état de la caméra
5. Microphones
6. Fente pour câble de sécurité
7. Port USB 2.0
8. Lecteur de carte mémoire
9. Boutons de contrôle du volume
10. Bouton d'alimentation
11. Voyant d'état de la batterie et de l'alimentation/ voyant d'activité du disque dur
12. Pavé tactile
13. Port casque
14. Port USB 3.1 Gen 1 avec PowerShare
15. Port HDMI
16. Port DisplayPort sur USB Type-C
17. Port du connecteur d'alimentation
18. Haut-parleurs
19. Étiquette du numéro de série

1. Infrarotsender (IR)
2. Infrarot-Kamera (IR)
3. Kamera
4. Kamerastatusaanzeige
5. Microfone
6. Sicherheitskabeleinschub
7. USB 2.0-Anschluss
8. Medienkartenlesegerät
9. Tasten zur Lautstärkeregelung
10. Betriebsschalter
11. Betriebs- und Akkustatusanzeige/ Festplattenaktivitätsanzeige
12. Touchpad
13. Headset-Anschluss
14. USB 3.1 Gen 1-Anschluss mit PowerShare
15. HDMI-Anschluss
16. DisplayPort über USB Typ C
17. Netzanschluss-Port
18. Lautsprecher
19. Service-Tag-Etikett

1. Trasmettitore a infrarossi (IR)
2. Fotocamera a infrarossi (IR)
3. Fotocamera
4. Indicatore di stato della fotocamera
5. Microfoni
6. Slot per cavo di sicurezza
7. Porta USB 2.0
8. Lettore di scheda multimediale
9. Pulsanti del controllo volume
10. Pulsante di alimentazione
11. Indicatore di stato dell'alimentazione e della batteria/ Indicatore di attività del disco rigido
12. Touchpad
13. Porta per cuffia auricolare
14. Porta USB 3.1 Gen 1 con PowerShare
15. Porta HDMI
16. DisplayPort su USB Type-C
17. Porta connettore di alimentazione
18. Altoparlanti
19. Etichetta Numero di servizio

