

Latitude 3390 2-in-1

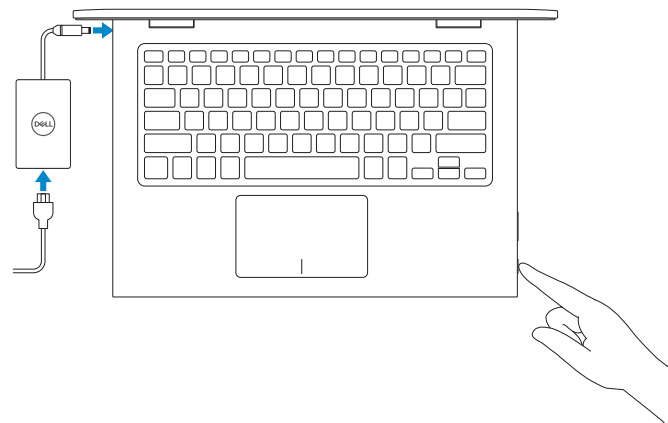
Quick Start Guide

Priručnik za brzi početak
Gyors üzembe helyezési útmutató
Краткое руководство по началу работы
Короткий посібник користувача



1 Connect the power adapter and press the power button

Priključite adapter za napajanje i pritisnite gumb za uključivanje/isključivanje
Csatlakoztassa a tápadaptert, és nyomja meg a bekapcsológombot
Подключите адаптер источника питания и нажмите на кнопку питания
Під'єднайте адаптер живлення та натисніть кнопку живлення




Modes

Načini rada | Üzem módok
Режимы | Режими

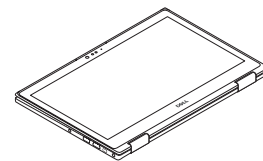
Notebook

Prijenosno računalo | Notebook
Ноутбук | Ноутбук



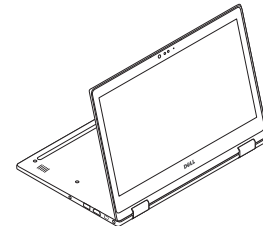
Tablet

Tablet | Táblaszámítógép
Планшет | Планшет



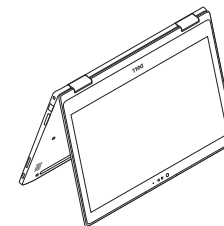
Stand

Postolje | Állvány
Стойка | Стійка



Tent

Tent | Tent
«Палатка» | Планшет-палатка



What's New

Što je novo | Újdonságok
Новые возможности | Що нового

- Supports Intel® 8th Gen Core™ i Quad Core™ and Dual Core 7th and 6th Gen processors
- Supports up to 2400 MHz DDR4 memory with 7th Gen -R Intel Core™ processors
- Supports USB Type-C Dell docking
- Podržava Intel® Gen Core™ i Quad Core™ procesore 8. generacije te Dual Core procesore 7. i 6. generacije
- Podržava do 2400 MHz DDR4 memorije s Intel Core™ procesorima 8. generacije
- Podržava USB Type-C Dell priključivanje
- Támogatja a 8. generációs Intel® Core™ i Quad Core™, valamint a 7. és 6. generációs Dual Core processzorokat
- Max. 2400 MHz-es DDR4 memória 8. generációs Intel Core™ processzor esetén
- Támogatja az USB Type-C Dell dokkolást
- Поддержка четырехъядерных процессоров Intel® Core™ 8-го поколения и двухъядерных процессоров 7-го и 6-го поколений
- Поддержка памяти DDR4 с частотой до 2 400 МГц с процессорами Intel Core™ 8-го поколения
- Поддержка док-станций Dell с интерфейсом USB Type-C
- Підтримка чотириядерних процесорів Intel® Core™ i 8-го покоління та двоядерних процесорів 7-го й 6-го покоління
- Підтримка пам'яті DDR4 з частотою до 2400 МГц на процесорах Intel Core™ 8-го покоління
- Підтримка док-станцій Dell USB Type-C

Product support and manuals

Podrška i priručnici za proizvod
Terméktámogatás és kézikönyvek
Поддержка и руководства по продукту
Підтримка продукту та посібники

[Dell.com/support](#)

[Dell.com/support/manuals](#)

[Dell.com/support/windows](#)

[Dell.com/contactdell](#)

Kontaktiranje tvrtke Dell | Kapcsolatfelvétel a Dell-lel
Обращение в Dell | Зв'язатися з Dell

Regulatory and safety

Pravne informacije i sigurnost | Szabályozások és biztonság
Соответствие стандартам и требованиям безопасности
Нормативи та техніка безпеки

[Dell.com/regulatory_compliance](#)

Regulatory model

Regulatóri model | Szabályozó modell | Модель согласно
нормативной документации | Модель за нормативами

P69G

Regulatory type

Regulatóri vrsta | Szabályozó típus
Тип согласно нормативной документации | Тип за нормативами

P69G001

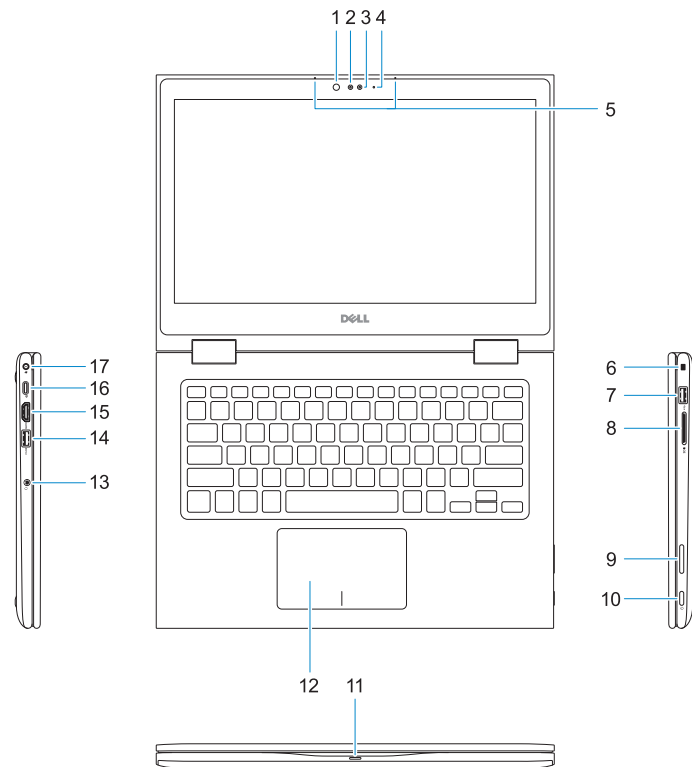
Computer model

Model računala | Számítógépmoell
Модель компьютера | Модель комп'ютера

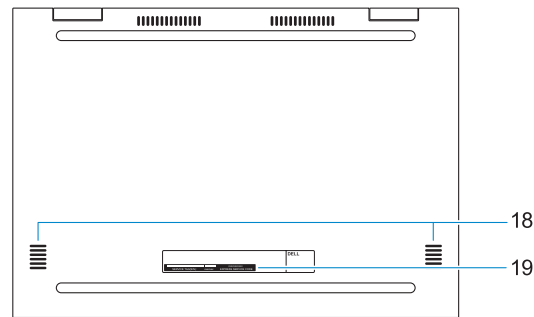
Latitude 3390 2-in-1

Features

Značajke | Jellemzők | Компоненты | Функції



1. Infrared (IR) emitter
2. Infrared (IR) camera
3. Camera
4. Camera status light
5. Microphones
6. Security cable slot
7. USB 2.0 port
8. Media card reader
9. Volume control buttons
10. Power button
11. Power and battery status light/hard drive activity light
12. Touchpad
13. Headset port
14. USB 3.1 Gen 1 port with PowerShare
15. HDMI port
16. Display port over USB Type-C
17. Power connector port
18. Speakers
19. Service Tag label



1. Infracrveni (IR) predajnik
2. Infracrvena (IR) kamera
3. Kamera
4. Svjetlo statusa kamere
5. Mikrofoni
6. Utor za sigurnosni kabel
7. Ulaz USB 2.0
8. Čitač medijskih kartica
9. Gumbi za kontrolu glasnoće
10. Gumb za uključivanje/isključivanje
11. Svjetla statusa napajanja i baterije/ svjetlo aktivnosti tvrdog pogona
12. Podloga osjetljiva na dodir
13. Ulaz za slušalice
14. Priključak USB 3.1 Gen 1 sa značajkom PowerShare

1. Infravörös (IR) jeladó
2. Infravörös (IR) kamera
3. Kamera
4. Kamera állapotjelzője
5. Mikrofonok
6. Biztonsági kábel foglalata
7. USB 2.0-port
8. Média kártya olvasó
9. Hangrőszabályzó gombok
10. Bekapcsológomb
11. Tápellátás és akkumulátorállapot-jelző fény/merevlemez meghajtó-aktivitási jelzőfény
12. Érintőpad
13. Headsetport

15. HDMI ulaz
16. Ulaz za prikaz putem priključka USB Type-C
17. Ulaz priključka napajanja
18. Zvučnici
19. Najlepica servisne oznake

14. USB 3.1 Gen 1 port PowerShare funkciónal
15. HDMI-Port
16. DisplayPort USB Type-C csatlakozón keresztül
17. Tápcsatlakozóport
18. Hangszórók
19. Szervizcímké

1. Инфракрасный (ИК) излучатель
2. Инфракрасная (ИК) камера
3. Камера
4. Индикатор состояния камеры
5. Микрофоны
6. Гнездо защитного кабеля
7. Порт USB 2.0
8. Устройство чтения мультимедийных карт
9. Кнопки регулировки громкости
10. Кнопка питания
11. Индикатор питания и состояния аккумулятора/индикатор активности жесткого диска
12. Сенсорная панель
13. Разъем для гарнитуры
14. Порт USB 3.1 Gen 1 с поддержкой технологии PowerShare
15. Порт HDMI
16. DisplayPort через USB Type-C
17. Порт разъема питания
18. Динамики
19. Наклейка сервисной метки

1. Инфрачервоний (ІЧ) передавач
2. Инфрачервона камера
3. Камера
4. Індикатор стану камери
5. Мікрофони
6. Вушко для пристібного тросу з замком
7. Рознім USB 2.0
8. Пристрій для зчитування медіа карт
9. Кнопки керування гучністю
10. Кнопка живлення
11. Індикатор стану живлення й акумулятора/індикатор активності жорсткого диска
12. Сенсорна панель
13. Рознім для гарнітури
14. Порт USB 3.1 Gen 1 із функцією PowerShare
15. Рознім HDMI
16. Порт DisplayPort через USB Type-C/
17. Рознім для живлення
18. Динаміки
19. Етикетка з сервісним кодом

