

# Latitude 7290

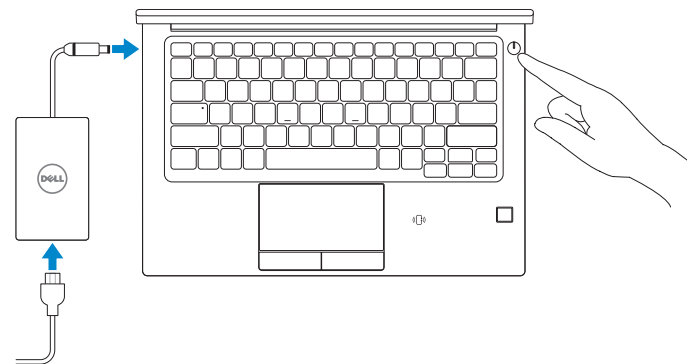
## Quick Start Guide

Vejledning til hurtig start  
Pikaopas  
Hurtigstartveiledning  
Snabbstartsguide



### 1 Connect the power adapter and press the power button

Tilslut strømadapteren, og tryk på tænd/sluk-knappen  
Kytke verkkolaite ja paina virtapainiketta  
Koble til strømadapteren og trykk på strømknappen  
Anslut nätadaptern och tryck på strömbrytaren



### What's New

Nyheder | Uutta  
Hva er nytt | Nyheter

- Supports Intel 7th & 8th Gen processors
- Precision touchpad
- Supports up to 2400 MHz DDR4 memory with Intel 8th Gen processors
- Understøtter 7. og 8. generations Intel processorer
- Precision-berøringsplade
- Understøtter op til 2400 MHz DDR4-hukommelse med 8. generations Intel-processorer
- Tukee 7. ja 8. sukupolven Intel-suorittimia
- Tarkka kosketuslevy
- 8. sukupolven Intel-suorittimet tukevat jopa 2 400 MHz:n DDR4 -muistia
- Støtter sjuende- og åttendegenerasjons Intel prosessorer
- Precision-styreplate
- Støtter opptil 2400 MHz DDR4-minne med åttendegenerasjons Intel prosessorer
- Stöder 7:e och 8:e generationens Intel-processorer
- Precision-styrplatta
- Stöder upp till 2400 MHz DDR4-minne med 8:e generationens Intel-processorer

#### Product support and manuals

Support og manualer til produktet  
Tuotetuki ja oppaat  
Produkstøtte og håndbøker  
Produktsupport och handböcker

[Dell.com/support](https://dell.com/support)  
[Dell.com/support/manuals](https://dell.com/support/manuals)  
[Dell.com/support/windows](https://dell.com/support/windows)

#### Contact Dell

Kontakt Dell | Ota yhteyttä Delliin  
Kontakt Dell | Kontakta Dell

[Dell.com/contactdell](https://dell.com/contactdell)

#### Regulatory and safety

Lovgivning og sikkerhed | Säädöstenmukaisuus ja turvallisuus  
Forskrifter og sikkerhet | Föreskrifter och säkerhet

[Dell.com/regulatory\\_compliance](https://dell.com/regulatory_compliance)

#### Regulatory model

Lovmodel | Säädösten mukainen malli  
Forskriftsmessig modell | Regelmodell

**P28S**

#### Regulatory type

Lovtype | Säädösten mukainen tyyppi  
Forskriftstype | Regeltype

**P28S002**

#### Computer model

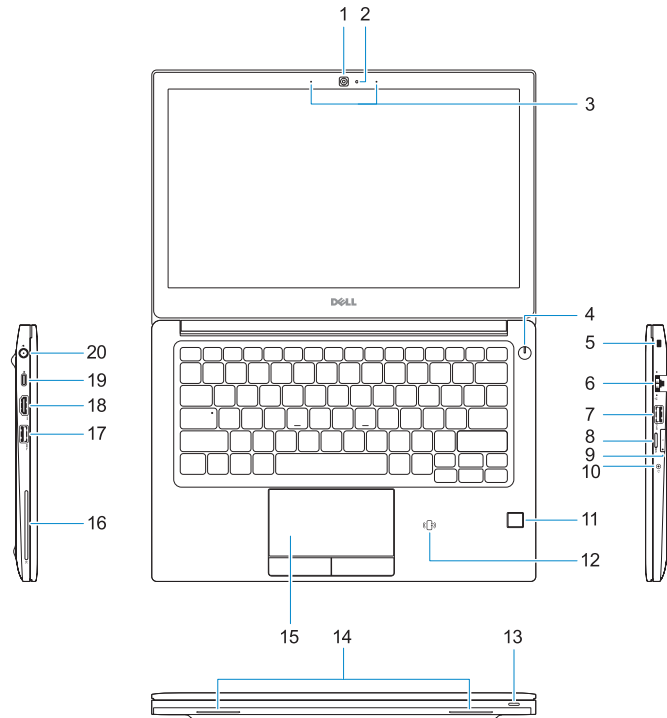
Computermodell | Tietokoneen malli  
Datamaskinmodell | Datormodell

**Latitude-7290**

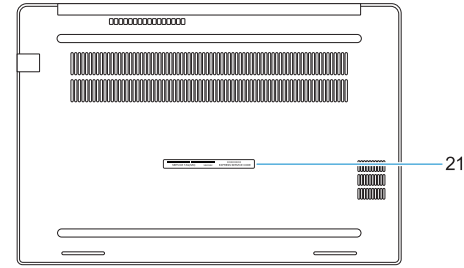


# Features

Funktioner | Ominaisuuudet | Funksjoner | Funktionen



1. Camera (optional)
2. Camera status light (optional)
3. Microphones
4. Power button
5. Security cable slot
6. Network port
7. USB 3.1 Gen 1 port with PowerShare
8. microSD card slot
9. micro-SIM card slot (optional)
10. Headset port
11. Fingerprint reader (optional)
12. NFC sensor (optional)
13. Status light
14. Speakers
15. Touchpad
16. Smartcard reader (optional)
17. USB 3.1 Gen 1 port
18. HDMI port
19. DisplayPort over USB Type-C (optional Thunderbolt™ 3)
20. Power connector port
21. Service Tag label



1. Kamera (valgfrit tilbehør)
2. Kamerastatusindikator (valgfrit tilbehør)
3. Mikrofoner
4. Tænd/sluk-knap
5. Slot til sikkerhedskabel
6. Netværksport
7. USB 3.1 Gen 1-port med PowerShare
8. microSD-kortslot
9. microSIM-kortslot (valgfrit tilbehør)
10. Headsetstik
11. Fingeraftrykklæser (valgfrit tilbehør)

12. NFC-sensor (valgfrit tilbehør)
13. Statusindikator
14. Højtalere
15. Berøringsplade
16. Smartcard-læser (valgfrit tilbehør)
17. USB 3.1 Gen 1-port
18. HDMI-port
19. DisplayPort over USB Type-C (valgfri Thunderbolt™ 3)
20. Strømkontaktport
21. Servicekode

1. Kamera (valinnainen)
2. Kameran tilavalo (lisävaruste)
3. Mikrofonit
4. Virtapainike
5. Suojakaapelin paikka
6. Verkkoportti
7. USB 3.1 Gen 1 -portti, jossa PowerShare
8. microSD-korttipaikka
9. micro-SIM-korttipaikka (valinnainen)
10. Kuulokeportti
11. Sormenjäljenlukija (valinnainen)

12. NFC-sensori (valinnainen)
13. Tilan merkkipvalo
14. Kaiuttimet
15. Kosketuslevy
16. Muistikortinlukija (valinnainen)
17. USB 3.1 Gen 1 -portti
18. HDMI-portti
19. DisplayPort, USB Type-C:n kautta (valinnainen Thunderbolt™ 3)
20. Virtaliitäntä
21. Huoltomerkitarra

1. Kamera (valgfritt)
2. Kamerastatuslys (valgfritt)
3. Mikrofoner
4. Av/på-knapp
5. Spor til sikkerhedskabel
6. Netværksport
7. USB 3.1 Gen 1-port med PowerShare
8. Spor for microSD-kort
9. Spor til mikroSIM-kort (valgfritt)
10. Hodesettport
11. Fingeravtrykksleser (tilleggsutstyr)

12. NFC-sensor (tilleggsutstyr)
13. Statuslampe
14. Høytalere
15. Styreplate
16. Smartkortleser (tilleggsutstyr)
17. USB 3.1 Gen 1-port
18. HDMI-port
19. DisplayPort over USB type-C (Thunderbolt™ 3 som tilleggsutstyr)
20. Strømkontaktport
21. Etikett med servicemerke

1. Kamera (tillval)
2. Kamerastatuslampa (tillval)
3. Mikrofoner
4. Strömbrytare
5. Plats för kabellås
6. Nätverksport
7. USB 3.1-port Gen 1 med PowerShare
8. microSD-kortplats (tillval)
9. micro-SIM-kortplats (tillval)
10. Headsetport
11. Fingeravtrycksläsare (tillval)

12. NFC-sensor (tillval)
13. Statuslampa
14. Högtalare
15. Pekskiva
16. Smartkortläsare (tillval)
17. USB 3.1-port Gen 1
18. HDMI-port
19. DisplayPort-över-USB-Typ-C (Thunderbolt™ 3 som tillval)
20. Port för nätanlutning
21. Serviceetikett