

Latitude 7290

Quick Start Guide

Aan de slag

Przewodnik szybkiego uruchamiania

Ghid de pornire rapidă

Vodnik za hitri začetek



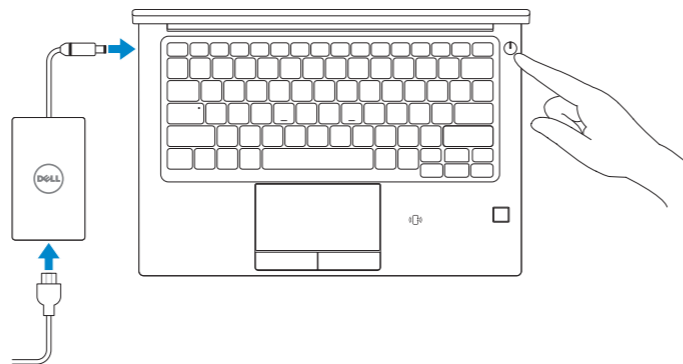
1 Connect the power adapter and press the power button

Sluit de netadapter aan en druk op de aan-uitknop

Podłącz zasilacz i naciśnij przycisk zasilania

Conectați adaptorul de alimentare și apăsați pe butonul de alimentare

Priključite napajalnik in pritisnite gumb za vklop/izklop



What's New

Nieuw in deze versie | Nowości

Ce este nou | Novosti

- Supports Intel 7th & 8th Gen processors
- Precision touchpad
- Supports up to 2400 MHz DDR4 memory with Intel 8th Gen processors

- Ondersteunt Intel 7e en 8e generatie processors
- Precision-touchpad
- Ondersteunt maximaal 2400 MHz DDR4-geheugen met Intel 8e generatie processors

- Obsługuje procesory Intel siódmej i ósmej generacji
- Precyzyjny panel dotykowy
- Obsługa pamięci DDR4 o częstotliwości do 2400 MHz z procesorami Intel ósmej generacji

- Acceptă procesoare Intel din generațiile a șaptea și a opta
- Touchpad cu mare precizie
- Acceptă module de memorie DDR4 până la 2400 MHz, cu procesoare Intel din a opta generație

- Podpora za procesorje Intel 7. in 8. generacije
- Natančna sledilna ploščica
- Podpira pomnilnik DDR4 s frekvenco do 2400 MHz pri procesorjih Intel 8. generacije

Product support and manuals

Productsupport en handleidingen

Pomoc techniczna dotycząca produktu i instrukcje obsługi

Asistență și manuale pentru produs

Podpora in navodila za izdelke

[Dell.com/support](https://www.dell.com/support)

[Dell.com/support/manuals](https://www.dell.com/support/manuals)

[Dell.com/support/windows](https://www.dell.com/support/windows)

Contact Dell

Contact opnemen met Dell | Kontakt z firmą Dell

Contactați Dell | Stik z družbo Dell

[Dell.com/contactdell](https://www.dell.com/contactdell)

Regulatory and safety

Regelgeving en veiligheid | Przepisy i bezpieczeństwo

Reglementări și siguranță | Zakonski predpisi in varnost

[Dell.com/regulatory_compliance](https://www.dell.com/regulatory_compliance)

Regulatory model

Beschreven model | Formalne oznaczenie modelu

Model pentru reglementare | Regulatorni model

P28S

Regulatory type

Beschreven type | Formalne oznaczenie typu

Tip de reglementare | Regulatorna vrsta

P28S002

Computer model

Computermodel | Model komputera

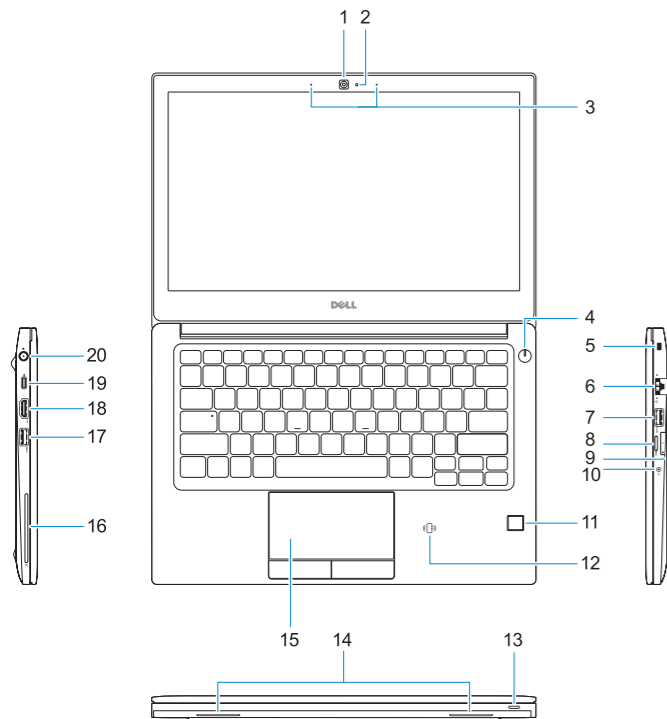
Model de computer | Model računalnika

Latitude-7290

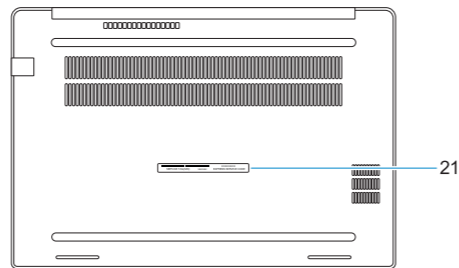


Features

Kenmerken | Funkcje | Caracteristici | Funkcije



- | | |
|---------------------------------------|---|
| 1. Camera (optional) | 16. Smartcard reader (optional) |
| 2. Camera status light (optional) | 17. USB 3.1 Gen 1 port |
| 3. Microphones | 18. HDMI port |
| 4. Power button | 19. DisplayPort over USB Type-C (optional Thunderbolt™ 3) |
| 5. Security cable slot | 20. Power connector port |
| 6. Network port | 21. Service Tag label |
| 7. USB 3.1 Gen 1 port with PowerShare | |
| 8. microSD card slot | |
| 9. micro-SIM card slot (optional) | |
| 10. Headset port | |
| 11. Fingerprint reader (optional) | |
| 12. NFC sensor (optional) | |
| 13. Status light | |
| 14. Speakers | |
| 15. Touchpad | |



- | | |
|---|---|
| 1. Camera (optioneel) | 11. Vingerafdruklezer (optioneel) |
| 2. Camera-statuslampje (optioneel) | 12. NFC-sensor (optioneel) |
| 3. Microfoons | 13. Statuslampje |
| 4. Aan-/uitknop | 14. Luidsprekers |
| 5. Sleuf voor beveiligingskabel | 15. Toetsenblok |
| 6. Netwerkaansluiting | 16. Smartcardlezer (optioneel) |
| 7. USB 3.1 Gen 1-poort met PowerShare | 17. USB 3.1 Gen 1-poort |
| 8. microSD-kaartsleuf | 18. HDMI-poort |
| 9. Sleuf voor micro-SIM-kaart (optioneel) | 19. DisplayPort via USB-type C (Thunderbolt™ 3 optioneel) |
| 10. Headsetpoort | 20. Netconnectorpoort |
| | 21. Servicetaglabel |

- | | |
|--|---|
| 1. Kamera (opcjonalna) | 12. Czujnik NFC (opcjonalny) |
| 2. Lampka stanu kamery (opcjonalna) | 13. Lampka stanu |
| 3. Mikrofony | 14. Głośniki |
| 4. Przycisk zasilania | 15. Tabliczka dotykowa |
| 5. Gniazdo linki antykradzieżowej | 16. Czytnik kart inteligentnych (opcjonalny) |
| 6. Port sieciowy | 17. Port USB 3.1 pierwszej generacji z funkcją PowerShare |
| 7. Port USB 3.1 pierwszej generacji z funkcją PowerShare | 18. Port HDMI |
| 8. Gniazdo karty microSD | 19. Display Port przez USB Type-C z opcjonalną technologią Thunderbolt™ 3 |
| 9. Gniazdo karty micro-SIM (opcjonalne) | 20. Złącze zasilania |
| 10. Gniazdo słuchawek | 21. Etykieta ze znacznikiem serwisowym |
| 11. Czytnik linii papilarnych (opcjonalny) | |

- | | |
|--|--|
| 1. Cameră (opțională) | 12. Senzor NFC (opțional) |
| 2. Indicator luminos de stare a camerei (opțional) | 13. LED de stare (opțional) |
| 3. Microfoane | 14. Boxe |
| 4. Buton de alimentare | 15. Touchpad |
| 5. Slot pentru cablul de securitate | 16. Cititor de cartele inteligente (opțional) |
| 6. Port de rețea | 17. Port USB 3.1 Gen 1 |
| 7. Port USB 3.1 Gen 1 cu PowerShare | 18. Port HDMI |
| 8. Slot pentru carduri microSD | 19. DisplayPort prin USB Type-C (opțional, Thunderbolt™ 3) |
| 9. Slot pentru cartelă micro-SIM (opțional) | 20. Port pentru conectorul de alimentare |
| 10. Port pentru setul de cască-microfon | 21. Etichetă de service |
| 11. Cititor de amprente (opțional) | |

- | | |
|--|---|
| 1. Kamera (dodatna možnost) | 12. Tipalo NFC (dodatna možnost) |
| 2. Lučka stanja kamere (dodatna možnost) | 13. Lučka stanja |
| 3. Mikrofoni | 14. Zvočniki |
| 4. Gumb za vklop/izklop | 15. Sledilna ploščica |
| 5. Reža za varnostni kabel | 16. Bralnik pametnih kartic (dodatna možnost) |
| 6. Omrežna vrata | 17. Vrata USB 3.1 1. generacije |
| 7. Vrata USB 3.1 1. generacije, Type-C s funkcijo PowerShare | 18. Vrata HDMI |
| 8. Reža za kartico microSD | 19. DisplayPort prek priključka USB Type-C/Thunderbolt™ 3 (dodatna možnost) |
| 9. Reža za kartico microSIM (dodatno) | 20. Vrata za napajalni priključek |
| 10. Vrata za slušalke | 21. Servisna oznaka |
| 11. Bralnik prstnih odtisov (dodatna možnost) | |