

Latitude 7290

Quick Start Guide

Aan de slag

Przewodnik szybkiego uruchamiania

Ghid de pornire rapidă

Vodnik za hitri začetek



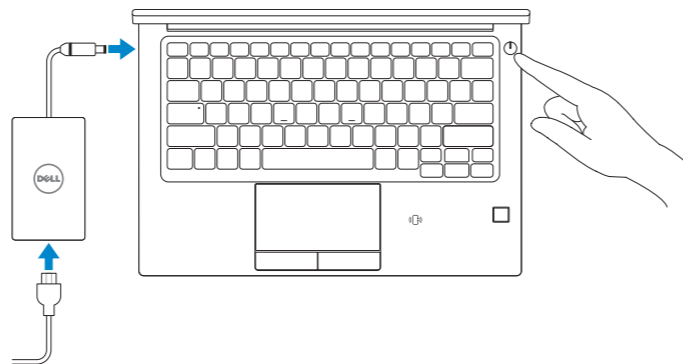
1 Connect the power adapter and press the power button

Sluit de netadapter aan en druk op de aan-uitknop

Podłącz zasilacz i naciśnij przycisk zasilania

Conectați adaptorul de alimentare și apăsați pe butonul de alimentare

Priključite napajalnik in pritisnite gumb za vklop/izklop



What's New

Nieuw in deze versie | Nowości

Ce este nou | Novosti

- Supports Intel 7th & 8th Gen processors
- Precision touchpad
- Supports up to 2400 MHz DDR4 memory with Intel 8th Gen processors

- Ondersteunt Intel 7e en 8e generatie processors
- Precision-touchpad
- Ondersteunt maximaal 2400 MHz DDR4-geheugen met Intel 8e generatie processors

- Obsługuje procesory Intel siódmej i ósmej generacji
- Precyzyjny panel dotykowy
- Obsługa pamięci DDR4 o częstotliwości do 2400 MHz z procesorami Intel ósmej generacji

- Acceptă procesoare Intel din generațiile a șaptea și a opta
- Touchpad cu mare precizie
- Acceptă module de memorie DDR4 până la 2400 MHz, cu procesoare Intel din a opta generație

- Podpora za procesorje Intel 7. in 8. generacije
- Natančna sledilna ploščica
- Podpira pomnilnik DDR4 s frekvenco do 2400 MHz pri procesorjih Intel 8. generacije

Product support and manuals

Productsupport en handleidingen

Pomoc techniczna dotycząca produktu i instrukcje obsługi

Asistență și manuale pentru produs

Podpora in navodila za izdelak

[Dell.com/support](https://www.dell.com/support)

[Dell.com/support/manuals](https://www.dell.com/support/manuals)

[Dell.com/support/windows](https://www.dell.com/support/windows)

Contact Dell

Contact opnemen met Dell | Kontakt z firmą Dell

Contactați Dell | Stik z družbo Dell

[Dell.com/contactdell](https://www.dell.com/contactdell)

Regulatory and safety

Regelgeving en veiligheid | Przepisy i bezpieczeństwo

Reglementări și siguranță | Zakonski predpisi in varnost

[Dell.com/regulatory_compliance](https://www.dell.com/regulatory_compliance)

Regulatory model

Beschreven model | Formalne oznaczenie modelu

Model pentru reglementare | Regulatorni model

P28S

Regulatory type

Beschreven type | Formalne oznaczenie typu

Tip de reglementare | Regulatorna vrsta

P28S002

Computer model

Computermodel | Model komputera

Model de computer | Model računalnika

Latitude-7290

© 2017 Dell Inc. or its subsidiaries.

© 2017 Intel Corporation.

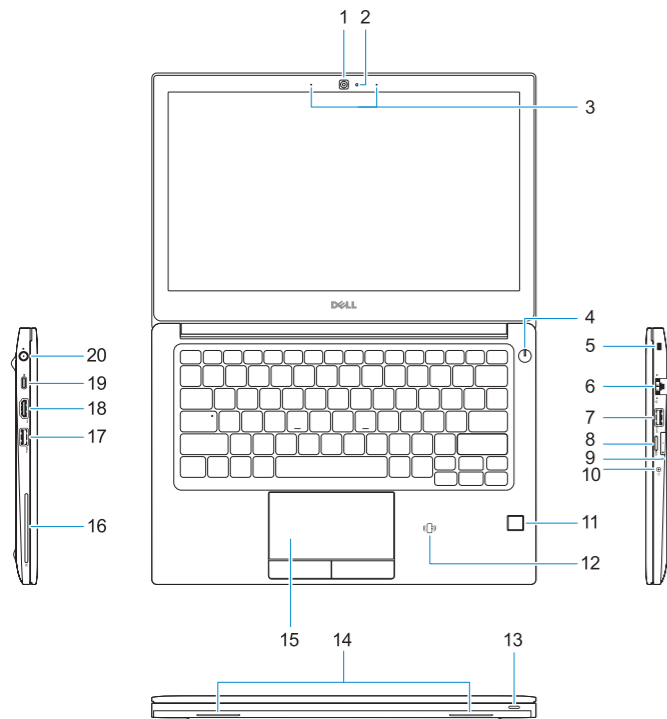


0WNT57A00

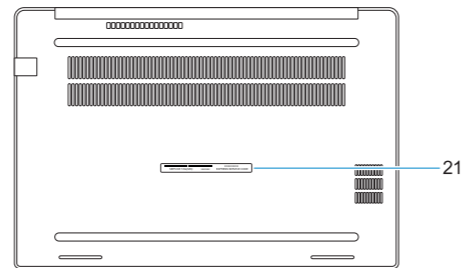
2017-09

Features

Kenmerken | Funkcje | Caracteristici | Funkcije



1. Camera (optional)
2. Camera status light (optional)
3. Microphones
4. Power button
5. Security cable slot
6. Network port
7. USB 3.1 Gen 1 port with PowerShare
8. microSD card slot
9. micro-SIM card slot (optional)
10. Headset port
11. Fingerprint reader (optional)
12. NFC sensor (optional)
13. Status light
14. Speakers
15. Touchpad
16. Smartcard reader (optional)
17. USB 3.1 Gen 1 port
18. HDMI port
19. DisplayPort over USB Type-C (optional Thunderbolt™ 3)
20. Power connector port
21. Service Tag label



1. Camera (optioneel)
2. Camera-statuslampje (optioneel)
3. Microfoons
4. Aan-/uitknop
5. Sleuf voor beveiligingskabel
6. Netwerkaansluiting
7. USB 3.1 Gen 1-poort met PowerShare
8. microSD-kaartsleuf
9. Sleuf voor micro-SIM-kaart (optioneel)
10. Headsetpoort
11. Vingerafdruklezer (optioneel)
12. NFC-sensor (optioneel)
13. Statuslampje
14. Luidsprekers
15. Toetsenblok
16. Smartcardlezer (optioneel)
17. USB 3.1 Gen 1-poort
18. HDMI-poort
19. DisplayPort via USB-type C (Thunderbolt™ 3 optioneel)
20. Netconnectorpoort
21. Servicetaglabel

1. Kamera (opcjonalna)
2. Lampka stanu kamery (opcjonalna)
3. Mikrofony
4. Przycisk zasilania
5. Gniazdo linki antykradzieżowej
6. Port sieciowy
7. Port USB 3.1 pierwszej generacji z funkcją PowerShare
8. Gniazdo karty microSD
9. Gniazdo karty micro-SIM (opcjonalne)
10. Gniazdo słuchawek
11. Czytnik linii papilarnych (opcjonalny)
12. Czujnik NFC (opcjonalny)
13. Lampka stanu
14. Głośniki
15. Tabliczka dotykowa
16. Czytnik kart inteligentnych (opcjonalny)
17. Port USB 3.1 pierwszej generacji
18. Port HDMI
19. Display Port przez USB Type-C z opcjonalną technologią Thunderbolt™ 3
20. Złącze zasilania
21. Etykieta ze znacznikiem serwisowym

1. Cameră (opțională)
2. Indicator luminos de stare a camerei (opțional)
3. Microfoane
4. Buton de alimentare
5. Slot pentru cablul de securitate
6. Port de rețea
7. Port USB 3.1 Gen 1 cu PowerShare
8. Slot pentru carduri microSD
9. Slot pentru cartelă micro-SIM (opțional)
10. Port pentru setul de cască-microfon
11. Cititor de amprente (opțional)
12. Senzor NFC (opțional)
13. LED de stare
14. Boxe
15. Touchpad
16. Cititor de cartele inteligente (opțional)
17. Port USB 3.1 Gen 1
18. Port HDMI
19. DisplayPort prin USB Type-C (opțional, Thunderbolt™ 3)
20. Port pentru conectorul de alimentare
21. Etichetă de service

1. Kamera (dodatna možnost)
2. Lučka stanja kamere (dodatna možnost)
3. Mikrofoni
4. Gumb za vklop/izklop
5. Reža za varnostni kabel
6. Omrežna vrata
7. Vrata USB 3.1. generacije, Type-C s funkcijo PowerShare
8. Reža za kartico microSD
9. Reža za kartico microSIM (dodatno)
10. Vrata za slušalke
11. Bralnik prstnih odtisov (dodatna možnost)
12. Tipalo NFC (dodatna možnost)
13. Lučka stanja
14. Zvočniki
15. Sledilna ploščica
16. Bralnik pametnih kartic (dodatna možnost)
17. Vrata USB 3.1. generacije
18. Vrata HDMI
19. DisplayPort prek priključka USB Type-C/Thunderbolt™ 3 (dodatna možnost)
20. Vrata za napajalni priključek
21. Servisna oznaka