

Latitude 7290

Quick Start Guide

Priručnik za brzi početak

Краткое руководство по началу работы

Vodič za brz početak

Короткий посібник користувача



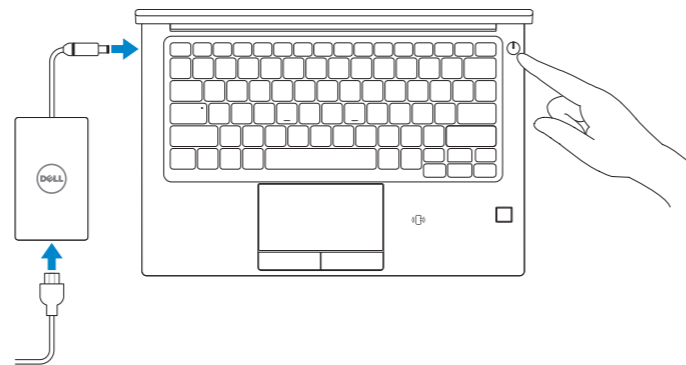
1 Connect the power adapter and press the power button

Priključite adapter za napajanje i pritisnite gumb za uključivanje/isključivanje

Подключите адаптер питания и нажмите кнопку питания

Povežite adapter za napajanje i pritisnite dugme za napajanje

Під'єднайте адаптер живлення та натисніть кнопку живлення



What's New

Što je novo | Новые возможности

Šta je novo | Що нового

- Supports Intel 7th & 8th Gen processors
- Precision touchpad
- Supports up to 2400 MHz DDR4 memory with Intel 8th Gen processors

- Podržava Intel procesore 7. i 8. generacije
- Precizna podloga osjetljiva na dodir
- Podržava do 2400 MHz DDR4 memorije sa Intel procesorima 8. generacije

- Поддержка процессоров Intel 7-го и 8-го поколений
- Сенсорная панель Precision
- Поддержка памяти DDR4 до 2 400 МГц с процессорами Intel 8-го поколения

- Podržava Intel procesore 7. i 8. generacije
- Precizna tabla osjetljiva na dodir
- Podržava do 2400 MHz DDR4 memorije sa Intel procesorima 8. generacije

- Підтримка процесорів Intel 7-го та 8-го поколінь
- Високоточна сенсорна панель
- Підтримка до 2400 МГц пам'яті DDR4 для процесорів Intel 8-го покоління

Product support and manuals

Podrška i priručnici za proizvod

Поддержка и руководства по продукту

Podrška i uputstva za proizvod

Підтримка продукту та посібники

[Dell.com/support](https://dell.com/support)

[Dell.com/support/manuals](https://dell.com/support/manuals)

[Dell.com/support/windows](https://dell.com/support/windows)

Contact Dell

Kontaktiranje tvrtke Dell | Обращение в Dell

Kontaktirajte Dell | Зв'язатися з Dell

[Dell.com/contactdell](https://dell.com/contactdell)

Regulatory and safety

Pravne informacije i sigurnost | Соответствие стандартам

и требованиям безопасности | Regulatorne i bezbednosne

informacije | Нормативи та техніка безпеки

[Dell.com/regulatory_compliance](https://dell.com/regulatory_compliance)

Regulatory model

Regulatorni model | Модель согласно нормативной документации

Regulatorni model | Модель за нормативами

P28S

Regulatory type

Regulatorna vrsta | Тип согласно нормативной документации

Regulatorni tip | Тип за нормативами

P28S002

Computer model

Model računala | Модель компьютера

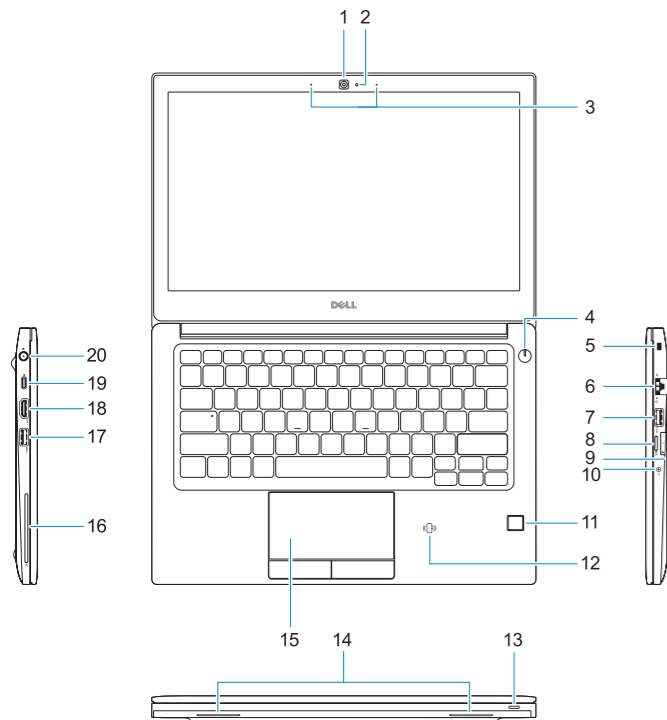
Model računara | Модель комп'ютера

Latitude-7290

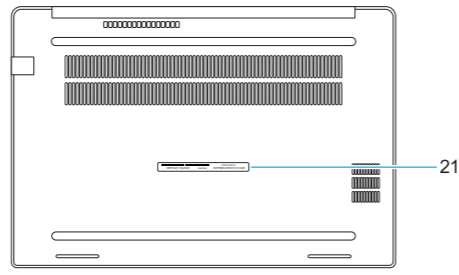


Features

Značajke | Компоненты | Funkcije | Функции



1. Camera (optional)
2. Camera status light (optional)
3. Microphones
4. Power button
5. Security cable slot
6. Network port
7. USB 3.1 Gen 1 port with PowerShare
8. microSD card slot
9. micro-SIM card slot (optional)
10. Headset port
11. Fingerprint reader (optional)
12. NFC sensor (optional)
13. Status light
14. Speakers
15. Touchpad
16. Smartcard reader (optional)
17. USB 3.1 Gen 1 port
18. HDMI port
19. DisplayPort over USB Type-C (optional Thunderbolt™ 3)
20. Power connector port
21. Service Tag label



1. Kamera (opcionalno)
2. Svjetlo statusa kamere (opcionalno)
3. Mikrofoni
4. Gumb za uključivanje/isključivanje
5. Utor za sigurnosni kabel
6. Ulaz za priključak mreže
7. Priključak USB 3.1 Gen 1 sa značajkom PowerShare
8. Utor za microSD karticu
9. Utor za micro-SIM karticu (opcionalno)
10. Ulaz za slušalice

1. Камера (опционально)
2. Индикатор состояния камеры (опционально)
3. Микрофоны
4. Кнопка питания
5. Гнездо защитного кабеля
6. Сетевой порт
7. Порт USB 3.1 Gen 1 с поддержкой технологии PowerShare
8. Разъем для карты microSD
9. Разъем для карты micro-SIM (опционально)
10. Разъем для гарнитуры
11. Сканер отпечатков пальцев (опционально)

11. Čitač otiska prsta (opcionalno)
12. NFC senzor (opcionalno)
13. Svjetla statusa
14. Zvučnici
15. Podloga osjetljiva na dodir
16. Čitač pametne kartice (opcionalno)
17. Priključak USB 3.1 Gen 1
18. HDMI ulaz
19. DisplayPort za USB tipa C (opcionalno Thunderbolt™ 3)
20. Ulaz priključka napajanja
21. Naljepnica servisne oznake

12. Датчик NFC (опционально)
13. Индикатор состояния
14. Динамики
15. Сенсорная панель
16. Устройство считывания смарт-карт (опционально)
17. Порт USB 3.1 Gen 1
18. Порт HDMI
19. Порт DisplayPort через USB Type-C (с опциональной технологией Thunderbolt™ 3)
20. Порт разъема питания
21. Наклейка с сервисным кодом

1. Kamera (opcionalno)
2. Svetlo za status kamere (opcionalno)
3. Mikrofoni
4. Dugme za napajanje
5. Slot za zaštitni kabl
6. Mrežni port
7. USB 3.1 Gen 1 port sa tehnologijom PowerShare
8. Slot za microSD karticu
9. Slot za mikro SIM karticu (opcionalno)
10. Port za slušalice

1. Камера (не в усіх моделях)
2. Індикатор стану камери (деякі моделі)
3. Мікрофони
4. Кнопка живлення
5. Вушко для пристібного тросу з замком
6. Мережевий рознім
7. Порт USB 3.1 Gen 1 із функцією PowerShare
8. Гніздо для картки microSD
9. Гніздо для картки Micro-SIM (деякі моделі)
10. Рознім для гарнітури

11. Čitač otisaka prstiju (opcionalno)
12. NFC senzor (opcionalno)
13. Indikator statusa
14. Zvučnici
15. Tabla osjetljiva na dodir
16. Čitač pametne kartice (opcionalno)
17. USB 3.1 Gen 1 port
18. HDMI port
19. DisplayPort za USB tipa C (opcionalno Thunderbolt™ 3)
20. Port konektora za napajanje
21. Nalepnica sa servisnom oznakom

11. Пристрій для зчитування відбитків пальців (опція)
12. Датчик NFC (деякі моделі)
13. Індикатор стану
14. Динаміки
15. Сенсорна панель
16. Пристрій для зчитування смарт карт (деякі моделі)
17. Порти USB 3.1 Gen 1
18. Рознім HDMI
19. Порт DisplayPort і USB Type-C (Thunderbolt™ 3 додатково)
20. Рознім для живлення
21. Етикетка з сервісним кодом