

Latitude 5290

Quick Start Guide

Aan de slag

Przewodnik szybkiego uruchamiania

Ghid de pornire rapidă

Vodnik za hitri začetek



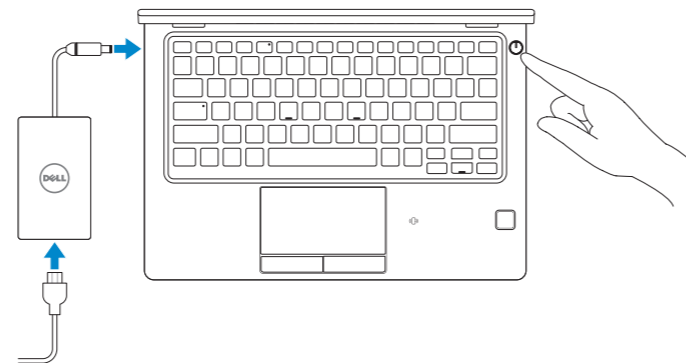
1 Connect the power adapter and press the power button

Sluit de netadapter aan en druk op de aan-uitknop.

Podłącz zasilacz i naciśnij przycisk zasilania

Conectați adaptorul de alimentare și apăsați pe butonul de alimentare

Priključite napajalnik in pritisnite gumb za vklop/izklop.



What's New

Nieuw in deze versie | Nowości

Ce este nou | Novosti

- Supports Dual (7th Gen Intel® Core™) and Quad (8th Gen Intel Core) processors
- Supports up to 2400 MHz DDR4 memory with 8th Gen Intel Core processors
- Ondersteunt dubbele (7e gen Intel® Core™) en Quad (8e generatie Intel Core) processoren
- Ondersteunt maximaal 2400 MHz DDR4-geheugen met 8e generatie Intel Core-processoren
- Obsługa procesorów dwu- (procesory Intel® Core™ siódmej generacji) i czterordzeniowych (procesory Intel Core ósmej generacji)
- Obsługa pamięci DDR4 o częstotliwości do 2400 MHz z procesorami Intel Core ósmej generacji
- Acceptă procesoare Dual-Core (Intel® Core™ din a șaptea generație) și Quad-Core (Intel Core din a opta generație)
- Acceptă memorie DDR4 de până la 2.400 MHz, cu procesor Intel Core din a opta generație
- Podpira dvojne procesorje (Intel® Core™ 7. generacije) in procesorje Quad (Intel Core 8. generacije)
- Podpira pomnilnike vrste DDR4 s frekvenco do 2400 MHz s procesorji Intel Core processors 8. generacije

Product support and manuals

Productsupport en handleidingen

Pomoc techniczna dotycząca produktu i instrukcje obsługi

Asistență și manuale pentru produs

Podpora in navodila za izdelke

[Dell.com/support](https://www.dell.com/support)

[Dell.com/support/manuals](https://www.dell.com/support/manuals)

[Dell.com/support/windows](https://www.dell.com/support/windows)

Contact Dell

Contact opnemen met Dell | Kontakt z firmą Dell

Contactați Dell | Stik z družbo Dell

[Dell.com/contactdell](https://www.dell.com/contactdell)

Regulatory and safety

Regelgeving en veiligheid | Przepisy i bezpieczeństwo

Reglementări și siguranță | Zakonski predpisi in varnost

[Dell.com/regulatory_compliance](https://www.dell.com/regulatory_compliance)

Regulatory model

Beschreven model | Formalne oznaczenie modelu

Model pentru reglementare | Regulatorni model

P27S

Regulatory type

Beschreven type | Formalne oznaczenie typu

Tip de reglementare | Regulatorna vrsta

P27S002

Computer model

Computermodel | Model komputera

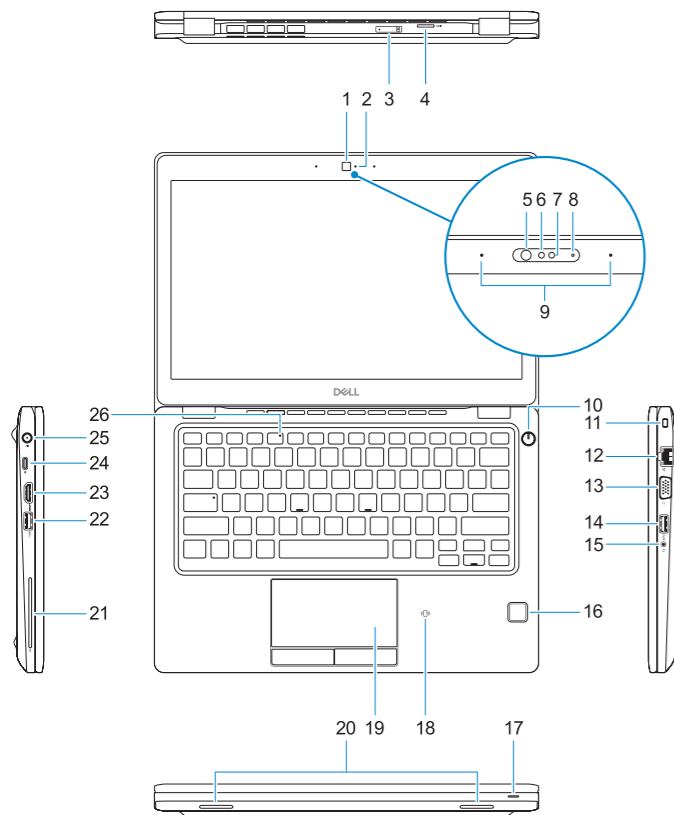
Model de computer | Model računalnika

Latitude 5290

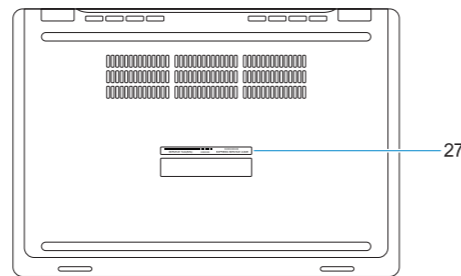


Features

Kenmerken | Funkcje | Caracteristici | Funkcije



1. Camera
2. Camera status light
3. micro-SIM card slot (optional)
4. microSD card reader
5. Infrared (IR) emitter (optional)
6. Infrared camera (optional)
7. Camera (optional)
8. Camera-status light (optional)
9. Dual array microphones
10. Power button/Power status LED
11. Nobel Wedge lock slot
12. Network port
13. VGA port
14. USB 3.1 Gen 1 port with PowerShare
15. Headset/Microphone port
16. Touch Fingerprint reader (optional)
17. Battery charge status light
18. NFC sensor (optional)
19. Touchpad
20. Speakers
21. Smartcard reader (optional)
22. USB 3.1 Gen 1 port
23. HDMI port
24. DisplayPort over USB Type-C
25. Power connector port
26. Microphone status light
27. Service Tag label



1. Camera
2. Statuslampje voor camera
3. Sleuf voor micro-SIM-kaart (optioneel)
4. microSD-kaartlezer
5. Infraroodzender (IR) (optioneel)
6. Infraroodcamera (optioneel)
7. Camera (optioneel)
8. Camerastatuslampje (optioneel)
9. Dual array-microfoons
10. Led voor aan/uit-knop/voedingsstatus
11. Sleuf voor Nobel Wedge-slot
12. Netwerkaansluiting
13. VGA-poort
14. USB 3.1 Gen 1-poort met PowerShare
15. Poort voor headset/microfoon (optioneel)
16. Vingerafdrukkelezer (optioneel)
17. Statuslampje voor batterijlading
18. NFC-sensor (optioneel)
19. Toetsenblok
20. Luidsprekers
21. Smartcardlezer (optioneel)
22. USB 3.1 Gen 1-poort
23. HDMI-poort
24. DisplayPort via USB Type-C
25. Netconnectorpoort
26. Microfoonstatuslampje
27. Servicetaglabel

1. Kamera
2. Lampka stanu kamery
3. Gniazdo karty micro-SIM (opcjonalne)
4. Czytnik kart pamięci micro SD
5. Nadajnik podczerwieni (opcjonalny)
6. Kamera podczerwieni (opcjonalna)
7. Kamera (opcjonalna)
8. Lampka stanu kamery (opcjonalna)
9. Zestaw mikrofonów cyfrowych
10. Przycisk zasilania/lampka LED zasilania
11. Gniazdo blokady Noble Wedge
12. Port sieciowy
13. Gniazdo VGA
14. Port USB 3.1 pierwszej generacji z funkcją PowerShare
15. Gniazdo mikrofonu/zestawu słuchawkowego
16. Czytnik linii papilarnych (opcjonalny)
17. Lampka stanu akumulatora
18. Czujnik NFC (opcjonalny)
19. Tabliczka dotykowa
20. Głośniki
21. Czytnik kart inteligentnych (opcjonalny)
22. Port USB 3.1 pierwszej generacji
23. Port HDMI
24. DisplayPort przez USB Type-C
25. Złącze zasilania
26. Lampka stanu mikrofonu
27. Etykieta ze znacznikiem serwisowym

1. Cameră
2. Indicator luminos de stare a camerei
3. Slot pentru cartelă micro-SIM (opțional)
4. Cititor de cartele microSD
5. Emițător în infraroșu (IR) (opțional)
6. Cameră în infraroșu (opțională)
7. Cameră (opțională)
8. Indicator luminos de stare a camerei (opțional)
9. Microfoane matriceale duble
10. Buton de pornire/LED de stare a alimentării
11. Slot pentru încuietoare Noble
12. Port de rețea
13. Port VGA
14. Port USB 3.1 Gen 1 cu PowerShare
15. Port pentru setul de cască-microfon
16. Cititor tactil de amprente (opțional)
17. Indicator luminos de stare pentru încărcarea bateriei
18. Senzor NFC (opțional)
19. Touchpad
20. Boxe
21. Cititor de cartele inteligente (opțional)
22. Port USB 3.1 Gen 1
23. Port HDMI
24. Port DisplayPort prin USB Type-C
25. Port pentru conectorul de alimentare
26. Indicator luminos de stare pentru microfon
27. Etichetă de service

1. Kamera
2. Lučka stanja kamere
3. reža za kartico microSIM (dodatno)
4. Bralnik kartic microSD
5. Infrardeč oddajnik (izbirno)
6. Infrardeča kamera (izbirno)
7. Kamera (dodatna možnost)
8. Lučka stanja kamere (dodatna možnost)
9. Dvojni niz mikrofonov
10. Gumb vklop/izklop in LED stanja
11. Reža za ključavnico Noble Wedge
12. Omrežna vrata
13. Vrata VGA
14. Vrata USB 3.1 1. generacije, Type-C s funkcijo PowerShare
15. Vrata za slušalke z mikrofonom/mikrofon
16. Bralnik prstnih odtisov na dotik (dodatna možnost)
17. Lučka stanja polnjenja baterije
18. Tipalo NFC (dodatna možnost)
19. Sledilna ploščica
20. Zvočniki
21. Bralnik pametnih kartic (dodatna možnost)
22. Vrata USB 3.1 1. generacije
23. Vrata HDMI
24. DisplayPort over USB Type-C
25. Vrata za napajalni priključek
26. Lučka stanja mikroфона
27. Servisna oznaka