

Latitude 5290

Quick Start Guide

Guide de démarrage rapide

Guia de início rápido

Hızlı Başlangıç Kılavuzu

دليل بدء التشغيل السريع



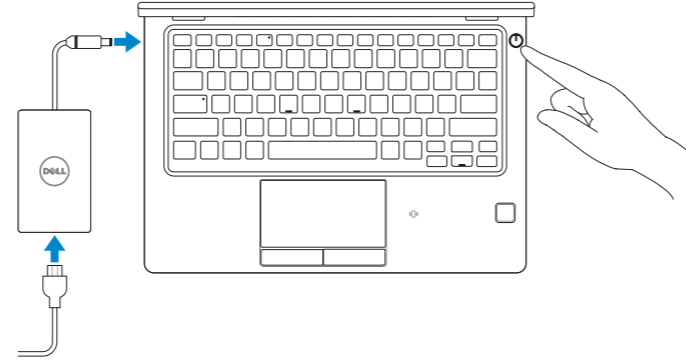
1 Connect the power adapter and press the power button

Branchez l'adaptateur secteur et appuyez sur le bouton d'alimentation

Ligar o transformador e premir o botão de ligar/desligar

Güç adaptörünü takıp güç düğmesine basın

قم بتوصيل مهايئ التيار والضغط على زر التشغيل



What's New

Nouveautés | O que há de novo

Yenilikler | الميزات الجديدة

- Supports Dual (7th Gen Intel® Core™) and Quad (8th Gen Intel Core) processors
- Supports up to 2400 MHz DDR4 memory with 8th Gen Intel Core processors
- Prend en charge les processeurs double cœur (Intel® Core™ de 7e génération) et quatre cœurs (Intel Core de 8e génération)
- Prend en charge jusqu'à 2 400 MHz de mémoire DDR4 avec les processeurs Intel Core de 8e génération
- Suporta processadores de núcleo duplo (Intel® Core™ de 7.ª geração) e quádruplo (Intel Core de 8.ª geração)
- Suporta memória DDR4 até 2400 MHz com processadores Intel Core de 8.ª geração
- Çift (7. Nesil Intel® Core™) ve Dörtlü (8. Nesil Intel Core) işlemcileri destekler
- En fazla 2400 MHz DDR4 bellek ile 8. Nesil Intel Core işlemcileri destekler
- يدعم المعالجات ثنائية النواة (Intel® Core™ من الجيل السابع) ورباعية النواة (Intel Core من الجيل الثامن)
- دعم ذاكرة DDR4 بسرعة تصل إلى 2400 ميغاهرتز مع معالجات Intel Core من الجيل الثامن

Product support and manuals

Assistance produits et manuels

Suporte do produto e manuais

Ürün desteği ve kılavuzlar

دعم المنتج والأدلة

Contact Dell

Contacter Dell | Contacter a Dell

Dell'e başvurun | Dell الاتصال بـ

Regulatory and safety

Règlementations et sécurité | Regulamentos e segurança

Mevzuat ve güvenlik | ممارسات الأمان والممارسات التنظيمية

Regulatory model

Modèle réglementaire | Modelo regulamentar

Yasal model numarası | الموديل التنظيمي

Regulatory type

Type réglementaire | Tipo regulamentar

Yasal tür | النوع التنظيمي

Computer model

Modèle de l'ordinateur | Modelo do computador

Bilgisayar modeli | طراز جهاز الكمبيوتر

[Dell.com/support](https://www.dell.com/support)

[Dell.com/support/manuals](https://www.dell.com/support/manuals)

[Dell.com/support/windows](https://www.dell.com/support/windows)

[Dell.com/contactdell](https://www.dell.com/contactdell)

[Dell.com/regulatory_compliance](https://www.dell.com/regulatory_compliance)

P27S

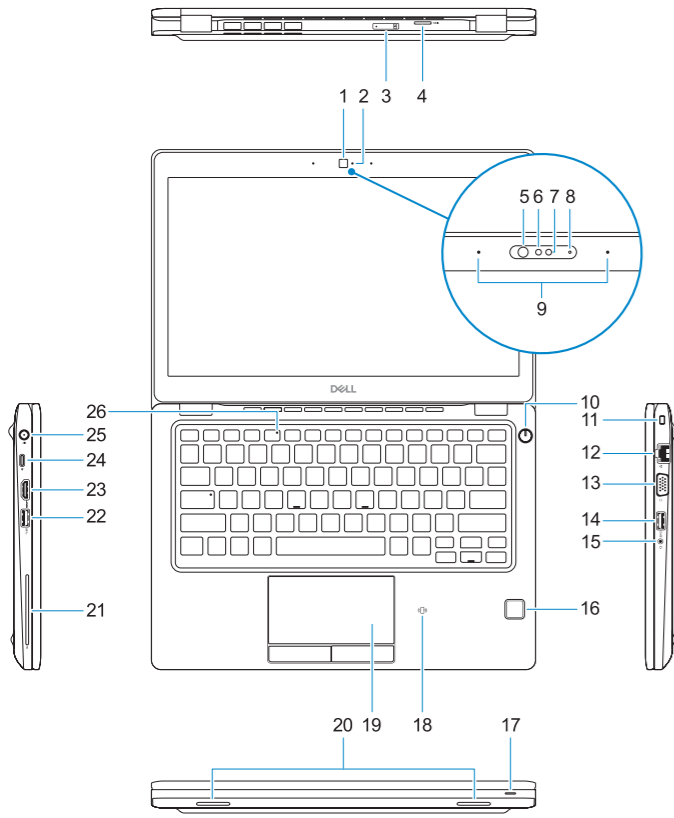
P27S002

Latitude 5290

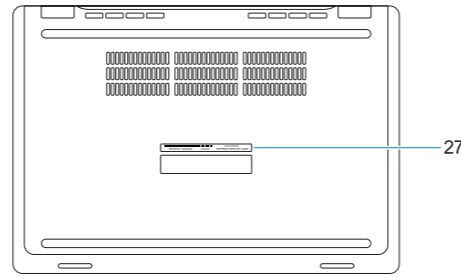


Features

Caractéristiques | Funcionalidades | Özellikler | الميزات



1. Camera
2. Camera status light
3. micro-SIM card slot (optional)
4. microSD card reader
5. Infrared (IR) emitter (optional)
6. Infrared camera (optional)
7. Camera (optional)
8. Camera-status light (optional)
9. Dual array microphones
10. Power button/Power status LED
11. Nobel Wedge lock slot
12. Network port
13. VGA port
14. USB 3.1 Gen 1 port with PowerShare
15. Headset/Microphone port
16. Touch Fingerprint reader (optional)
17. Battery charge status light
18. NFC sensor (optional)
19. Touchpad
20. Speakers
21. Smartcard reader (optional)
22. USB 3.1 Gen 1 port
23. HDMI port
24. DisplayPort over USB Type-C
25. Power connector port
26. Microphone status light
27. Service Tag label



1. Caméra
2. Voyant d'état de la caméra
3. Emplacement pour carte micro-SIM (en option)
4. Lecteur de carte microSD
5. Émetteur infrarouge (en option)
6. Caméra infrarouge (en option)
7. Caméra (en option)
8. Voyant d'état de la caméra (en option)
9. Deux microphones
10. Bouton d'alimentation et voyant d'alimentation
11. Emplacement antivol Nobel Wedge
12. Port réseau
13. Port VGA
14. Port USB 3.1 Gen 1 avec PowerShare
15. Prise pour casque/microphone
16. Lecteur d'empreintes digitales (en option)
17. Voyant d'état de charge de la batterie
18. Capteur NFC (en option)
19. Pavé tactile
20. Haut-parleurs
21. Lecteur de carte à puce (en option)
22. Port USB 3.1 Gen 1
23. Port HDMI
24. DisplayPort sur USB type C
25. Port du connecteur d'alimentation
26. Voyant d'état du microphone
27. Étiquette du numéro de série

1. Câmera
2. Luz de estado da câmara
3. Ranhura para cartões micro SIM (opcional)
4. Leitor de cartões microSD
5. Emissor de infravermelhos (IV) (opcional)
6. Câmera de infravermelhos (opcional)
7. Câmera (opcional)
8. Luz de estado da câmara (opcional)
9. Microfones de dupla matriz
10. Botão de alimentação/LED de estado da alimentação
11. Encaixe para cadeado Nobel Wedge
12. Porta de rede
13. porta VGA
14. Porta USB 3.1 Gen 1 com PowerShare
15. Porta para auscultadores/microfone
16. Leitor biométrico de impressões digitais (opcional)
17. Luz indicadora do estado da carga da bateria
18. Sensor NFC (opcional)
19. Painel tátil
20. Altifalantes
21. Leitor de cartão inteligente (opcional)
22. Porta USB 3.1 Gen 1
23. porta HDMI
24. DisplayPort através da porta USB Tipo-C
25. Porta do transformador
26. Luz de estado do microfone
27. Rótulo da etiqueta de serviço

1. Kamera
2. Kamera durum ışığı
3. micro-SIM kart yuvası (isteğe bağlı)
4. microSD kart okuyucu
5. Kızılötesi (IR) verici (isteğe bağlı)
6. Kızılötesi kamera (isteğe bağlı)
7. Kamera (isteğe bağlı)
8. Kamera durum ışığı (isteğe bağlı)
9. Çift dizi mikrofon
10. Güç düğmesi/Güç durum LED'i
11. Nobel Saplama kilit yuvası
12. Ağ bağlantı noktası
13. VGA bağlantı noktası
14. PowerShare'e sahip USB 3,1 Gen 1 bağlantı noktası
15. Kulaklık/Mikrofon bağlantı noktası
16. Dokunmatik Parmak İzi okuyucu (isteğe bağlı)
17. Pil şarj durumu ışığı
18. NFC sensörü (isteğe bağlı)
19. Dokunmatik yüzey
20. Hoparlörler
21. Akıllı kart okuyucu (isteğe bağlı)
22. USB 3.1 Gen 1 portu
23. HDMI bağlantı noktası
24. DisplayPort USB üzerinden Tip-C
25. Güç konektörü bağlantı noktası
26. Mikrofon durum ışığı
27. Servis Etiketini

1. الكاميرا
2. مصباح حالة الكاميرا
3. فتحة بطاقة micro-SIM (اختياري)
4. قارئ بطاقات microSD
5. جهاز بث الأشعة تحت الحمراء (IR) (اختياري)
6. الكاميرا العاملة بالأشعة تحت الحمراء (اختياري)
7. الكاميرا (اختياري)
8. مصباح حالة الكاميرا (اختياري)
9. ميكروفونات الصفيف الثنائية
10. زر التشغيل/مصباح LED لبيان حالة الطاقة
11. فتحة قفل Nobel Wedge
12. منفذ الشبكة
13. منفذ VGA
14. منفذ USB 3.1 Gen 1 مع PowerShare
15. منفذ سماعة الرأس/الميكروفون
16. قارئ بصمة الإصبع الذي يعمل باللمس (اختياري)
17. مصباح حالة شحن البطارية
18. مستشعر NFC (اختياري)
19. لوحة اللمس
20. مكبرات الصوت
21. قارئ Smartcard (اختياري)
22. منفذ USB 3.1 Gen 1 من الجيل الأول
23. منفذ HDMI
24. منفذ DisplayPort عبر USB من النوع C
25. منفذ موصل التيار
26. مصباح حالة الميكروفون
27. ملصق رمز الخدمة