

Latitude 5290

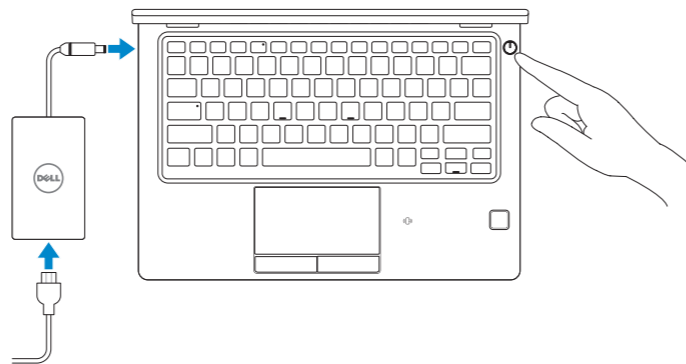
Quick Start Guide

Vejledning til hurtig start
Pikaopas
Hurtigstartveiledning
Snabbstartsguide



1 Connect the power adapter and press the power button

Tilslut strømadapteren, og tryk på tænd/sluk-knappen
Kytke verkkolaite ja paina virtapainiketta
Koble til strømadapteren og trykk på strømknappen
Anslut nätadaptern och tryck på strömbrytaren



What's New

Nyheder | Uutta
Hva er nytt | Nyheter

- Supports Dual (7th Gen Intel® Core™) and Quad (8th Gen Intel Core) processors
- Supports up to 2400 MHz DDR4 memory with 8th Gen Intel Core processors
- Understøtter processorer med to (7. generations Intel® Core™) og fire (8. generations Intel Core) kerner
- Understøtter op til 2400 MHz DDR4-hukommelse med 8. generations Intel Core-processorer
- Tuki Dual-suorittimille (7. sukupolven Intel® Core™) ja Quad-suorittimille (8. sukupolven Intel Core)
- Tuki jopa 2 400 MHz DDR4 -muistille 8. sukupolven Intel Core-suorittimilla
- Støtter doble (7. generasjons Intel® Core™) og firedoble (8. generasjons Intel® Core™) prosessorer
- Støtter opptil 2400 MHz DDR4-minne med 8. generasjons Intel Core prosessorer
- Stöd för dubbla processorer (7:e generationens processorer av typen Intel® Core™) och fyra processorer (8:e generationens processorer av typen Intel Core)
- Stöder upp till 2 400 MHz DDR4-minne med 8:e generationens processorer av typen Intel Core

Product support and manuals

Support og manualer til produktet
Tuotetuki ja oppaat
Produkstøtte og håndbøker
Produktsupport och handböcker

[Dell.com/support](https://dell.com/support)
[Dell.com/support/manuals](https://dell.com/support/manuals)
[Dell.com/support/windows](https://dell.com/support/windows)

Contact Dell

Kontakt Dell | Ota yhteyttä Delliin
Kontakt Dell | Kontakta Dell

[Dell.com/contactdell](https://dell.com/contactdell)

Regulatory and safety

Lovgivning og sikkerhed | Säädöstenmukaisuus ja turvallisuus
Forskrifter og sikkerhet | Föreskrifter och säkerhet

[Dell.com/regulatory_compliance](https://dell.com/regulatory_compliance)

Regulatory model

Lovmodel | Säädösten mukainen malli
Forskriftsmessig modell | Regelmodell

P27S

Regulatory type

Lovtype | Säädösten mukainen tyyppi
Forskriftstype | Regeltyp

P27S002

Computer model

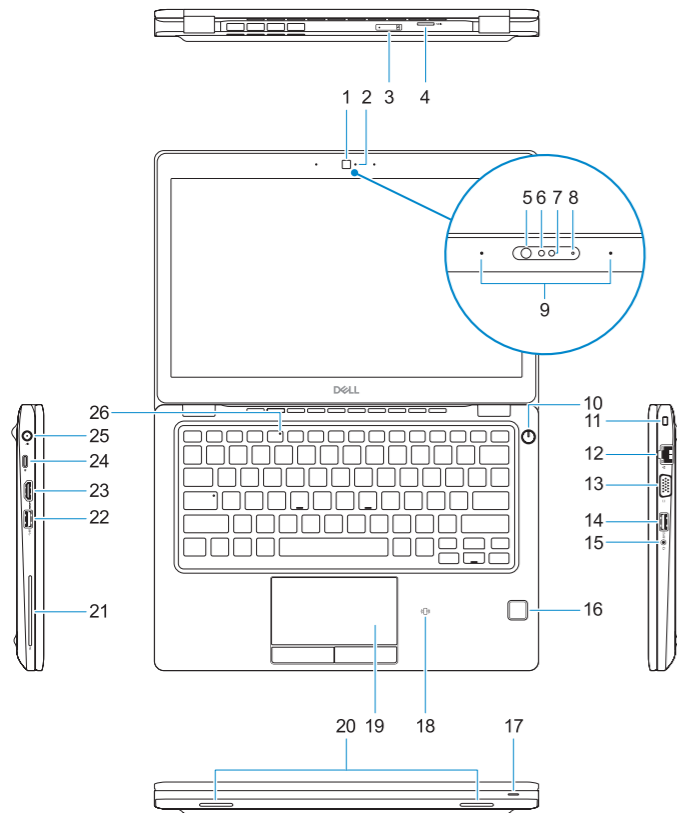
Computermodell | Tietokoneen malli
Datamaskinmodell | Datormodell

Latitude 5290

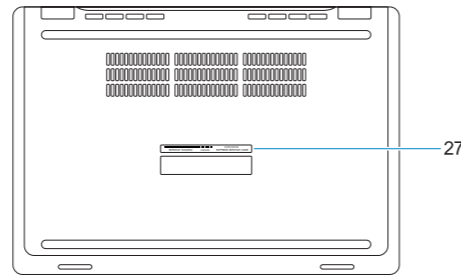


Features

Funktioner | Ominaisuudet | Funksjoner | Funktionen



1. Camera
2. Camera status light
3. micro-SIM card slot (optional)
4. microSD card reader
5. Infrared (IR) emitter (optional)
6. Infrared camera (optional)
7. Camera (optional)
8. Camera-status light (optional)
9. Dual array microphones
10. Power button/Power status LED
11. Nobel Wedge lock slot
12. Network port
13. VGA port
14. USB 3.1 Gen 1 port with PowerShare
15. Headset/Microphone port
16. Touch Fingerprint reader (optional)
17. Battery charge status light
18. NFC sensor (optional)
19. Touchpad
20. Speakers
21. Smartcard reader (optional)
22. USB 3.1 Gen 1 port
23. HDMI port
24. DisplayPort over USB Type-C
25. Power connector port
26. Microphone status light
27. Service Tag label



1. Kamera
2. Statusindikator for kamera
3. microSIM-kortslot (valgfrit tilbehør)
4. MicroSD-kortlæser
5. Infrarød sender (valgfrit tilbehør)
6. Infrarødt kamera (valgfrit tilbehør)
7. Kamera (valgfrit tilbehør)
8. Kamerastatusindikator (valgfrit tilbehør)
9. To arraymikrofoner
10. Indikator for tænd/sluk-knap/strømstatus
11. Noble Wedge-låseslot
12. Netværksport
13. VGA-port
14. USB 3.1 Gen 1-port med PowerShare

1. Kamera
2. Kameran tilavalo
3. micro-SIM-korttipaikka (valinnainen)
4. MicroSD-kortinlukija
5. Infrapunälähtetin (IR) (lisävaruste)
6. Infrapunakamera (lisävaruste)
7. Kamera (valinnainen)
8. Kameran tilavalo (valinnainen)
9. Kaksi mikrofonia
10. Virtapainike / virran tilan LED
11. Nobel-lukkopaikka
12. Verkkoportti
13. VGA-portti
14. USB 3.1 Gen 1 -portti, jossa PowerShare

15. Hovedtelefon-/mikrofonport
16. Fingeraftrykklæser med berøringsskærm (valgfrit tilbehør)
17. Indikator for batteriopladningsstatus
18. NFC-sensor (valgfrit tilbehør)
19. Berøringsplade
20. Højtalere
21. Smartcard-læser (valgfrit tilbehør)
22. USB 3.1 Gen 1-port
23. HDMI-port
24. DisplayPort over USB Type-C
25. Strømkontaktport
26. Indikator for mikrofonstatus
27. Servicekode

15. Kuuloke-/mikrofoniliitäntä
16. Sormenjäljenlukija (valinnainen)
17. Akun lataustilan valo
18. NFC-sensori (valinnainen)
19. Kosketuslevy
20. Kaiuttimet
21. Muistikortinlukija (valinnainen)
22. USB 3.1 Gen 1 -portti
23. HDMI-portti
24. DisplayPort USB Type-C:n kautta
25. Virtaliitäntä
26. Mikrofonin tilan merkivalo
27. Huoltomerkitarra

1. Kamera
2. Statuslampe for kamera
3. Spor til mikroSIM-kort (valgfritt)
4. microSD-kortleser
5. Infrarød (IR) sender (tilleggsutstyr)
6. Infrarødt kamera (tilleggsutstyr)
7. Kamerastatuslys (valgfritt)
8. Kamerastatuslys (valgfritt)
9. Dobbelt-array-mikrofoner
10. Strømknapp / statuslampe for strøm
11. Noble Wedge-låsspor
12. Netværksport
13. VGA-port
14. USB 3.1 Gen 1-port med PowerShare

1. Kamera
2. Statuslampe för kamera
3. Micro-SIM-kortplats (tillval)
4. MicroSD-kortläsare
5. Infraröd (IR) sändare (tillval)
6. Infraröd kamera (tillval)
7. Kamera (tillval)
8. Kamerastatuslampe (tillval)
9. Dubbla mikrofoner
10. Strömbrytare/batteristatuslampe
11. Plats för Noble-killås
12. Nätverksport
13. VGA-port
14. USB 3.1-port Gen 1 med PowerShare

15. Hodeseett-/mikrofonport
16. Fingeravtrykkslæser med berøringsskærm (tilleggsutstyr)
17. Ladestatuslys
18. NFC-sensor (tilleggsutstyr)
19. Styreplade
20. Høytalere
21. Smartkortleser (tilleggsutstyr)
22. USB 3.1 Gen 1-port
23. HDMI-port
24. DisplayPort over USB Type-C
25. Strømkontaktport
26. Statuslampe for mikrofon
27. Etiket med servicemerke

15. Headset-/mikrofonport
16. Fingeravtrykksläsare med pekfunktion (tillval)
17. Lampe för batteriladdningsstatus
18. NFC-sensor (tillval)
19. Pekskena
20. Högtalare
21. Smartkortläsare (tillval)
22. USB 3.1-port Gen 1
23. HDMI-port
24. DisplayPort över USB Type-C
25. Port för nätanslutning
26. Statuslampe för mikrofon
27. Serviceetikett