

Latitude 5290

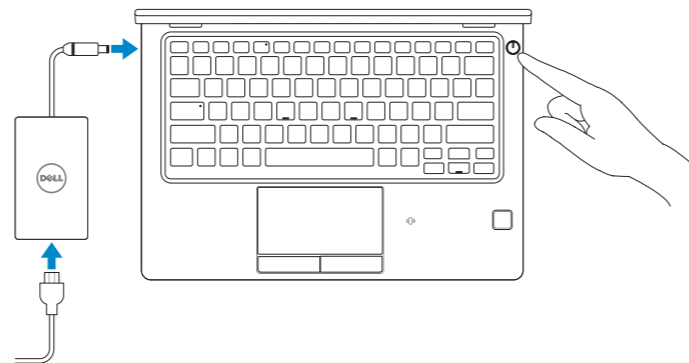
Quick Start Guide

快速入门指南
快速入門指南
クイックスタートガイド
빠른 시작 안내서



1 Connect the power adapter and press the power button

连接电源适配器，然后按下电源按钮
連接電源變壓器，然後按下電源按鈕
電源アダプタを接続し、電源ボタンを押す
전원 어댑터를 연결하고 전원 버튼을 누릅니다



本產品符合臺灣RoHS標準CNS15663

| 單元 | 限用物質及其化學符號 | | | | | |
|----------------|------------|--------|--------|-------------------------|------------|--------------|
| | 鉛 (Pb) | 汞 (Hg) | 鎘 (Cd) | 六價鉻 (Cr ⁶⁺) | 多溴聯苯 (PBB) | 多溴二苯醚 (PBDE) |
| 機箱/機殼 | - | o | o | o | o | o |
| 機械部件 (風扇、散熱器等) | - | o | o | o | o | o |
| 電路板組件 | - | o | o | o | o | o |
| 電線/連接器 | - | o | o | o | o | o |
| 顯示螢幕 | - | o | o | o | o | o |
| 電源設備 | - | o | o | o | o | o |
| 儲存裝置 (硬碟、光碟機等) | - | o | o | o | o | o |
| 輸入裝置 (鍵盤、滑鼠等) | - | o | o | o | o | o |
| 喇叭/麥克風 | - | o | o | o | o | o |
| 配件 | - | o | o | o | o | o |

備考1. “o” 係指該項限用物質之百分比含量未超出百分比含量基準值。
備考2. “-” 係指該項限用物質為排除項目。



What's New

新增功能 | 新增的内容
新機能 | 새로운 기능

- Supports Dual (7th Gen Intel® Core™) and Quad (8th Gen Intel Core) processors
- Supports up to 2400 MHz DDR4 memory with 8th Gen Intel Core processors
- 支持双 (第 7 代 Intel® Core™) 和四 (第 8 代 Intel Core) 处理器
- 支持高达 2400 MHz DDR4 内存和第 8 代 Intel Core 处理器
- 支援雙核 (第 7 代 Intel® Core™) 和四核 (第 8 代 Intel Core) 處理器
- 支援最高 2400 MHz DDR 4 記憶體搭配第 8 代 Intel Core 處理器
- 듀얼 (第 7 世代 Intel® Core™)および쿼드 (第 8 世代 Intel Core) 프로세서에 대응
- 最大 2,400 MHz の DDR4 메모리 (第 8 世代 Intel Core 프로세서搭載)에 대응
- 듀얼(7세대 Intel® Core™) 및 쿼드(8세대 Intel Core) 프로세서 지원
- 8세대 Intel 프로세서를 탑재한 최대 2400MHz DDR4 메모리 지원

Product support and manuals

产品支持和手册
產品支援與手冊
製品サポートおよびマニュアル
제품 지원 및 설명서

Dell.com/support
Dell.com/support/manuals
Dell.com/support/windows

Contact Dell

与 Dell 联络 | 與 Dell 公司聯絡
テルへのお問い合わせ | Dell에 문의하기

Dell.com/contactdell

Regulatory and safety

法规与安全 | 管制與安全
認可と安全性 | 규정 및 안전

Dell.com/regulatory_compliance

Regulatory model

法规型号 | 法規型號
認可モデル | 규정 모델

P27S

Regulatory type

法规类型 | 法規類型
認可タイプ | 규정 유형

P27S002

Computer model

计算机型号 | 電腦型號
컴퓨터 모델 | 컴퓨터 모델

Latitude 5290
Latitude 5290 系列

When using this product, it is recommended to use at least 1.5cm away from the user.
본 제품을 사용 시 사용자와 1.5cm이상의 거리를 두고 사용하기를 권장 합니다

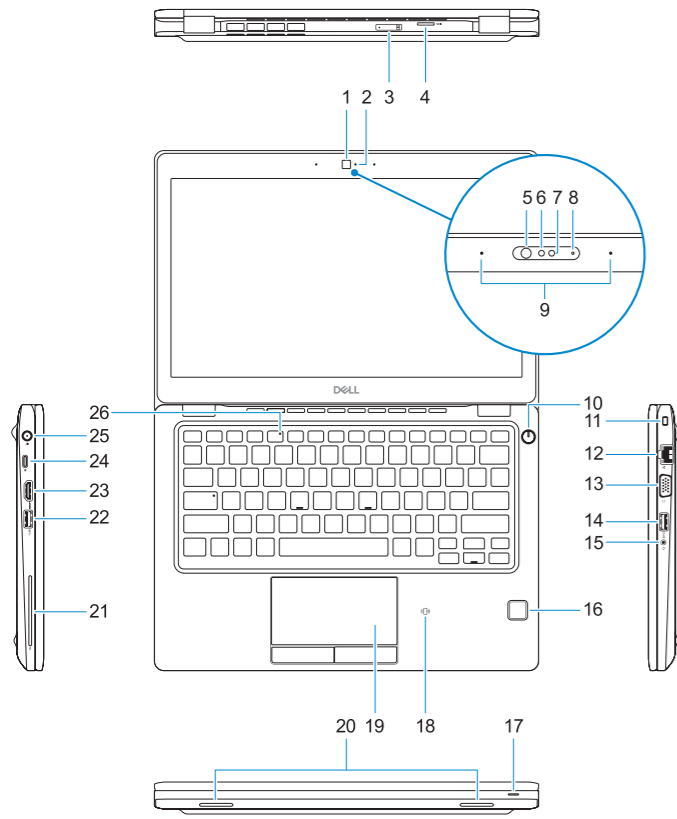
商品名稱: 工作站 (微型計算機)
型號: Latitude 5290 (P27S)
額定電壓: 100-240Vac 伏特
額定頻率: 50/60Hz 赫茲
額定輸入電流: 1.5A/1.6A/1.7A/1.8A/2.5A安培
製造年份: 參考外箱標示或條碼標籤
製造號碼: 參考外箱條碼標籤
生產國別: 參考外箱標示

注意事項: 參考使用手冊
產品功能: 參考使用手冊
緊急處理方法: 參考使用手冊
進口商/委製商: 荷蘭商戴爾企業股份有限公司
台灣分公司
進口商/委製商地址: 台北市敦化南路二段
218號20樓
進口商/委製商電話: 00801-861-011

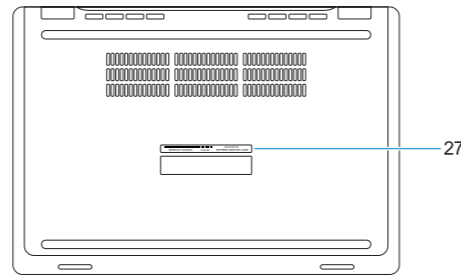


Features

功能部件 | 功能 | 機能 | 기능



- | | |
|--|---|
| 1. Camera | 16. Touch Fingerprint reader (optional) |
| 2. Camera status light | 17. Battery charge status light |
| 3. micro-SIM card slot (optional) | 18. NFC sensor (optional) |
| 4. microSD card reader | 19. Touchpad |
| 5. Infrared (IR) camera (optional) | 20. Speakers |
| 6. Infrared (IR) emitter (optional) | 21. Smartcard reader (optional) |
| 7. Camera-status light (optional) | 22. USB 3.1 Gen 1 port |
| 8. Camera (optional) | 23. HDMI port |
| 9. Dual array microphones | 24. DisplayPort over USB Type-C |
| 10. Power button/Power status LED | 25. Power connector port |
| 11. Nobel Wedge lock slot | 26. Microphone status light |
| 12. Network port | 27. Service Tag label |
| 13. VGA port | |
| 14. USB 3.1 Gen 1 port with PowerShare | |
| 15. Headset/Microphone port | |



- 摄像头
- 摄像头状态指示灯
- micro-SIM 卡槽 (可选)
- microSD 卡读取器
- 红外线 (IR) 摄像头 (可选)
- 红外线 (IR) 发射器 (可选)
- 摄像头状态指示灯 (可选)
- 摄像头 (可选)
- 双阵列麦克风
- 电源按钮/电源状态 LED
- Nobel Wedge 锁插槽
- 网络端口
- VGA 端口
- USB 3.1 Gen 1 端口 (带 PowerShare)

- 耳机/麦克风端口
- 触摸式指纹读取器 (可选)
- 电池电量状态指示灯
- NFC 传感器 (可选)
- 触摸板
- 扬声器
- 智能卡读取器 (可选)
- USB 3.1 Gen 1 端口
- HDMI 端口
- DisplayPort (带有 USB C 型端口)
- 电源连接器端口
- 麦克风状态指示灯
- 服务标签

- カメラ
- カメラステータスライト
- micro-SIM カードスロット (オプション)
- microSD カードリーダー
- 赤外線 (IR) カメラ (オプション)
- 赤外線 (IR) エミッタ (オプション)
- カメラステータスライト (オプション)
- カメラ (オプション)
- デュアルアレイマイク
- 電源ボタン / 電源ステータス LED
- Noble Wedge ロックスロット
- ネットワークポート
- VGA ポート
- USB 3.1 Gen 1 ポート (PowerShare 機能付き)

- ヘッドセット / マイクポート
- タッチ指紋リーダー (オプション)
- バッテリー充電ステータスライト
- NFC センサー (オプション)
- タッチパッド
- スピーカー
- スマートカードリーダー (オプション)
- USB 3.1 Gen 1 ポート
- HDMI ポート
- DisplayPort over USB Type-C
- 電源コネクタポート
- マイクステータスライト
- サービスタグラベル

- 攝影機
- 攝影機狀態指示燈
- micro-SIM 卡插槽 (選配)
- microSD 卡讀卡機
- 紅外線 (IR) 攝影機 (選配)
- 紅外線 (IR) 發射器 (選配)
- 相機狀態指示燈 (選配)
- 攝影機 (選配)
- 雙陣列麥克風
- 電源按鈕/電源狀態 LED
- Nobel Wedge 防盜鎖孔
- 網路連接埠
- VGA 連接埠
- 具備 PowerShare 的 USB 3.1 第 1 代連接埠

- 耳機/麥克風連接埠
- 觸控式指紋掃描器 (選配)
- 電池充電狀態指示燈
- NFC 感應器 (選配)
- 觸控墊
- 喇叭
- 智慧型讀卡器 (選配)
- USB 3.1 第 1 代連接埠
- HDMI 連接埠
- 透過 USB Type C 的 DisplayPort
- 電源接頭連接埠
- 麥克風狀態指示燈
- 產品服務編號標籤

- 카메라
- 카메라 상태 표시등
- Micro-SIM 카드 슬롯(옵션)
- microSD 카드 판독기
- 적외선(IR) 카메라(옵션)
- IR(적외선) 송신기(옵션)
- 카메라 상태 표시등(옵션)
- 카메라(옵션)
- 듀얼 어레이 마이크로폰
- 전원 버튼/전원 상태 LED
- Nobel Wedge 잠금 슬롯
- 네트워크 포트
- VGA 포트
- PowerShare를 사용하는 USB 3.1 Gen 1 포트

- Headset/Microphone 포트
- 터치 지문 판독기(선택사항)
- 배터리 충전 상태 표시등
- NFC 센서(옵션)
- 터치패드
- 스피커
- 스마트카드 판독기(옵션)
- USB 3.1 Gen 1 포트
- HDMI 포트
- USB Type-C 사용 DisplayPort
- 전원 커넥터 포트
- 마이크로폰 상태 표시등
- 서비스 태그 레이블