

Latitude 5290

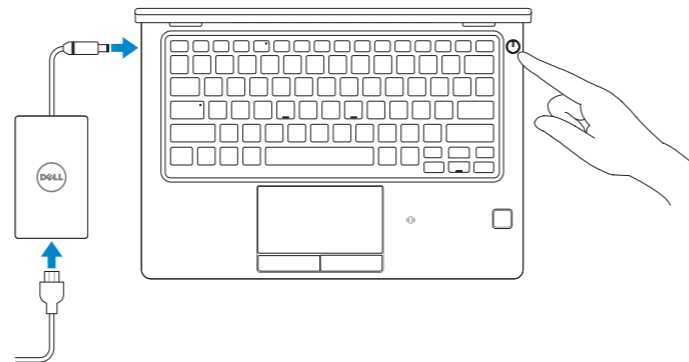
Quick Start Guide

快速入门指南
快速入門指南
クイックスタートガイド
빠른 시작 안내서



1 Connect the power adapter and press the power button

连接电源适配器，然后按下电源按钮
連接電源變壓器，然後按下電源按鈕
電源アダプタを接続し、電源ボタンを押す
전원 어댑터를 연결하고 전원 버튼을 누릅니다



本產品符合臺灣RoHS標準CNS15663

單元	限用物質及其化學符號					
	鉛 (Pb)	汞 (Hg)	鎘 (Cd)	六價鉻 (Cr ⁶⁺)	多溴聯苯 (PBB)	多溴二苯醚 (PBDE)
機箱/機殼	-	o	o	o	o	o
機械部件 (風扇、散熱器等)	-	o	o	o	o	o
電路板組件	-	o	o	o	o	o
電線/連接器	-	o	o	o	o	o
顯示螢幕	-	o	o	o	o	o
電源設備	-	o	o	o	o	o
儲存裝置 (硬碟、光碟機等)	-	o	o	o	o	o
輸入裝置 (鍵盤、滑鼠等)	-	o	o	o	o	o
喇叭/麥克風	-	o	o	o	o	o
配件	-	o	o	o	o	o

備考1. “o” 係指該項限用物質之百分比含量未超出百分比含量基準值。
備考2. “-” 係指該項限用物質為排除項目。



What's New

新增功能 | 新增的内容
新機能 | 새로운 기능

- Supports Dual (7th Gen Intel® Core™) and Quad (8th Gen Intel Core) processors
- Supports up to 2400 MHz DDR4 memory with 8th Gen Intel Core processors
- 支持双 (第 7 代 Intel® Core™) 和四 (第 8 代 Intel Core) 处理器
- 支持高达 2400 MHz DDR4 内存和第 8 代 Intel Core 处理器
- 支援雙核 (第 7 代 Intel® Core™) 和四核 (第 8 代 Intel Core) 處理器
- 支援最高 2400 MHz DDR 4 記憶體搭配第 8 代 Intel Core 處理器
- デュアル (第 7 世代 Intel® Core™) およびクアッド (第 8 世代 Intel Core) プロセッサに対応
- 最大 2,400 MHz の DDR4 メモリ (第 8 世代 Intel Core プロセッサ搭載) に対応
- 듀얼(7세대 Intel® Core™) 및 쿼드(8세대 Intel Core) 프로세서 지원
- 8세대 Intel 프로세서를 탑재한 최대 2400MHz DDR4 메모리 지원

Product support and manuals

产品支持和手册
產品支援與手冊
製品サポートおよびマニュアル
제품 지원 및 설명서

Dell.com/support
Dell.com/support/manuals
Dell.com/support/windows

Contact Dell

与 Dell 联络 | 與 Dell 公司聯絡
テルへのお問い合わせ | Dell에 문의하기

Dell.com/contactdell

Regulatory and safety

法规与安全 | 管制與安全
認可と安全性 | 규정 및 안전

Dell.com/regulatory_compliance

Regulatory model

法规型号 | 法規型號
認可モデル | 규정 모델

P27S

Regulatory type

法规类型 | 法規類型
認可タイプ | 규정 유형

P27S002

Computer model

计算机型号 | 電腦型號
컴퓨터 모델

Latitude 5290
Latitude 5290 系列

When using this product, it is recommended to use at least 1.5cm away from the user.
본 제품을 사용 시 사용자와 1.5cm이상의 거리를 두고 사용하기를 권장 합니다

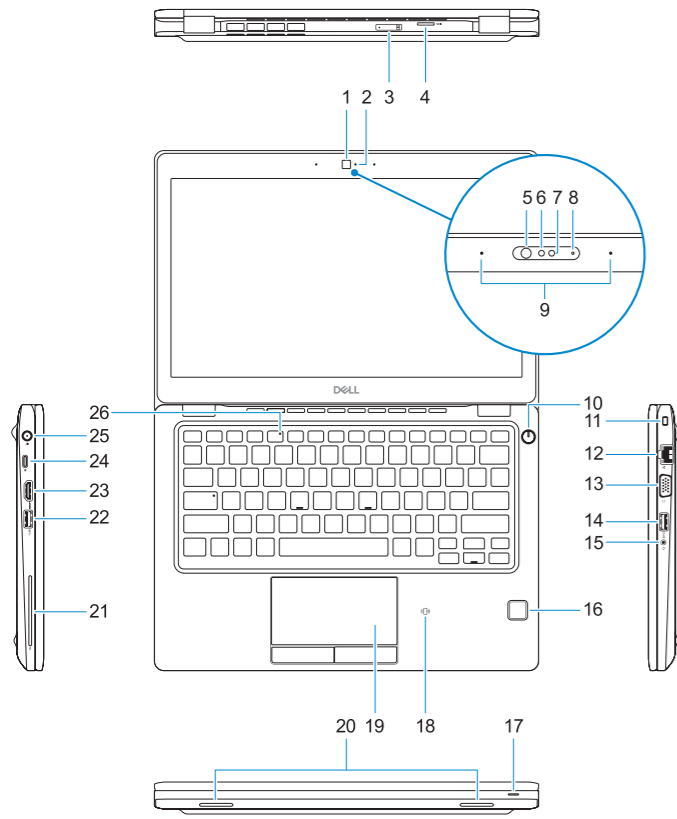
商品名稱: 工作站 (微型計算機)
型號: Latitude 5290 (P27S)
額定電壓: 100-240Vac 伏特
額定頻率: 50/60Hz 赫茲
額定輸入電流: 1.5A/1.6A/1.7A/1.8A/2.5A安培
製造年份: 參考外箱標示或條碼標籤
製造號碼: 參考外箱條碼標籤
生產國別: 參考外箱標示

注意事項: 參考使用手冊
產品功能: 參考使用手冊
緊急處理方法: 參考使用手冊
進口商/委製商: 荷蘭商戴爾企業股份有限公司
台灣分公司
進口商/委製商地址: 台北市敦化南路二段
218號20樓
進口商/委製商電話: 00801-861-011

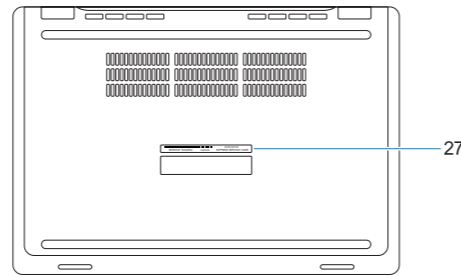


Features

功能部件 | 功能 | 機能 | 기능



1. Camera
2. Camera status light
3. micro-SIM card slot (optional)
4. microSD card reader
5. Infrared (IR) camera (optional)
6. Infrared (IR) emitter (optional)
7. Camera-status light (optional)
8. Camera (optional)
9. Dual array microphones
10. Power button/Power status LED
11. Nobel Wedge lock slot
12. Network port
13. VGA port
14. USB 3.1 Gen 1 port with PowerShare
15. Headset/Microphone port
16. Touch Fingerprint reader (optional)
17. Battery charge status light
18. NFC sensor (optional)
19. Touchpad
20. Speakers
21. Smartcard reader (optional)
22. USB 3.1 Gen 1 port
23. HDMI port
24. DisplayPort over USB Type-C
25. Power connector port
26. Microphone status light
27. Service Tag label



1. 摄像头
2. 摄像头状态指示灯
3. micro-SIM 卡槽 (可选)
4. microSD 卡读取器
5. 红外线 (IR) 摄像头 (可选)
6. 红外线 (IR) 发射器 (可选)
7. 摄像头状态指示灯 (可选)
8. 摄像头 (可选)
9. 双阵列麦克风
10. 电源按钮/电源状态 LED
11. Nobel Wedge 锁插槽
12. 网络端口
13. VGA 端口
14. USB 3.1 Gen 1 端口 (带 PowerShare)

1. 攝影機
2. 攝影機狀態指示燈
3. micro-SIM 卡插槽 (選配)
4. microSD 卡讀卡機
5. 紅外線 (IR) 攝影機 (選配)
6. 紅外線 (IR) 發射器 (選配)
7. 相機狀態指示燈 (選配)
8. 攝影機 (選配)
9. 雙陣列麥克風
10. 電源按鈕/電源狀態 LED
11. Nobel Wedge 防盜鎖孔
12. 網路連接埠
13. VGA 連接埠
14. 具備 PowerShare 的 USB 3.1 第 1 代連接埠

15. 耳机/麦克风端口
16. 触摸式指纹读取器 (可选)
17. 电池电量状态指示灯
18. NFC 传感器 (可选)
19. 触摸板
20. 扬声器
21. 智能卡读取器 (可选)
22. USB 3.1 Gen 1 端口
23. HDMI 端口
24. DisplayPort (带有 USB C 型端口)
25. 电源连接器端口
26. 麦克风状态指示灯
27. 服务标签

15. 耳機/麥克風連接埠
16. 觸控式指紋掃描器 (選配)
17. 電池充電狀態指示燈
18. NFC 感應器 (選配)
19. 觸控墊
20. 智慧型讀卡器 (選配)
22. USB 3.1 第 1 代連接埠
23. HDMI 連接埠
24. 透過 USB Type C 的 DisplayPort
25. 電源接頭連接埠
26. 麥克風狀態指示燈
27. 產品服務編號標籤

1. カメラ
2. カメラステータスライト
3. micro-SIM カードスロット (オプション)
4. microSD カードリーダー
5. 赤外線 (IR) カメラ (オプション)
6. 赤外線 (IR) エミッタ (オプション)
7. カメラステータスライト (オプション)
8. カメラ (オプション)
9. デュアルアレイマイク
10. 電源ボタン / 電源ステータス LED
11. Noble Wedge ロックスロット
12. ネットワークポート
13. VGA ポート
14. USB 3.1 Gen 1 ポート (PowerShare 機能付き)

1. 카메라
2. 카메라 상태 표시등
3. Micro-SIM 카드 슬롯(옵션)
4. microSD 카드 판독기
5. 적외선(IR) 카메라(옵션)
6. IR(적외선) 송신기(옵션)
7. 카메라 상태 표시등(옵션)
8. 카메라(옵션)
9. 듀얼 어레이 마이크로폰
10. 전원 버튼/전원 상태 LED
11. Nobel Wedge 잠금 슬롯
12. 네트워크 포트
13. VGA 포트
14. PowerShare를 사용하는 USB 3.1 Gen 1 포트

15. ヘッドセット / マイクポート
16. タッチ指紋リーダー (オプション)
17. バッテリ充電ステータスライト
18. NFC センサー (オプション)
19. タッチパッド
20. スピーカー
21. スマートカードリーダー (オプション)
22. USB 3.1 Gen 1 ポート
23. HDMI ポート
24. DisplayPort over USB Type-C
25. 電源コネクタポート
26. マイクステータスライト
27. サービスタグラベル

15. Headset/Microphone 포트
16. 터치 지문 판독기(선택사항)
17. 배터리 충전 상태 표시등
18. NFC 센서(옵션)
19. 터치패드
20. 스피커
21. 스마트카드 판독기(옵션)
22. USB 3.1 Gen 1 포트
23. HDMI 포트
24. USB Type-C 사용 DisplayPort
25. 전원 커넥터 포트
26. 마이크로폰 상태 표시등
27. 서비스 태그 레이블