

# Latitude 5290

## Quick Start Guide

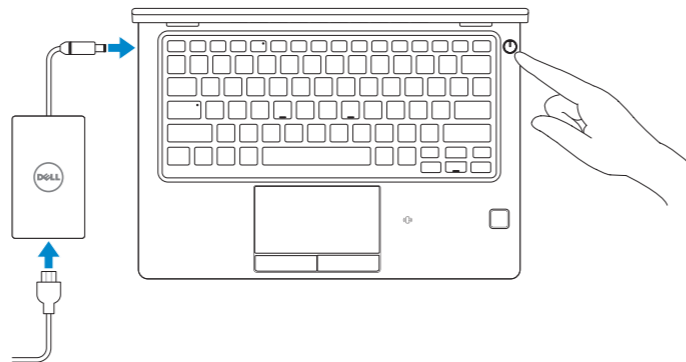
Guía de inicio rápido  
Pedoman Panduan Cepat  
دليل بدء التشغيل السريع



### 1 Connect the power adapter and press the power button

Conecte el adaptador de alimentación y presione el botón de encendido  
Sambungkan adaptor daya dan tekan tombol daya.

قم بتوصيل مهبط التيار والضغط على زر التشغيل



### What's New

Novedades | Apa yang Baru  
الميزات الجديدة

- Supports Dual (7th Gen Intel® Core™) and Quad (8th Gen Intel Core) processors
- Supports up to 2400 MHz DDR4 memory with 8th Gen Intel Core processors
- Compatibilidad con procesadores dobles (Intel® Core™ de 7.ª generación) y procesadores cuádruples (Intel Core de 8.ª generación)
- Compatibilidad con memoria DDR4 de hasta 2400 MHz con procesadores Intel Core de 8.ª generación
- Mendukung prosesor Dual (Intel® Core™ Generasi Ke-7) dan Quad (Intel Core Generasi Ke-8)
- Mendukung hingga 2400 MHz memori DDR4 dengan prosesor Intel Core Generasi Ke-8
- يدعم المعالجات ثنائية النواة ( Intel® Core™ من الجيل السابع) ورباعية النواة (Intel Core من الجيل الثامن)
- دعم ذاكرة DDR4 بسرعة تصل إلى 2400 ميغاهرتز مع معالجات Intel Core من الجيل الثامن

#### Product support and manuals

Manuales y soporte del producto  
Dukungan dan panduan produk  
دعم المنتج والأدلة

[Dell.com/support](https://www.dell.com/support)  
[Dell.com/support/manuals](https://www.dell.com/support/manuals)  
[Dell.com/support/windows](https://www.dell.com/support/windows)

#### Contact Dell

Póngase en contacto con Dell | Hubungi Dell  
الاتصال بـ Dell

[Dell.com/contactdell](https://www.dell.com/contactdell)

#### Regulatory and safety

Información reglamentaria y de seguridad  
Regulasi dan keselamatan | ممارسات الأمان والممارسات التنظيمية

[Dell.com/regulatory\\_compliance](https://www.dell.com/regulatory_compliance)

#### Regulatory model

Modelo reglamentario | Model regulatori  
الموديل التنظيمي

P27S

#### Regulatory type

Tipo reglamentario | Jenis regulatori  
النوع التنظيمي

P27S002

#### Computer model

Modelo del equipo | Model komputer  
طراز جهاز الكمبيوتر

Latitude 5290

Di impor oleh:

PT Dell Indonesia

Menara BCA Lantai 48 Unit 4804

Jalan M.H Thamrin No. 1 Jakarta Pusat,

10310 Indonesia

© 2017 Dell Inc. or its subsidiaries.  
© 2017 Intel Corporation.



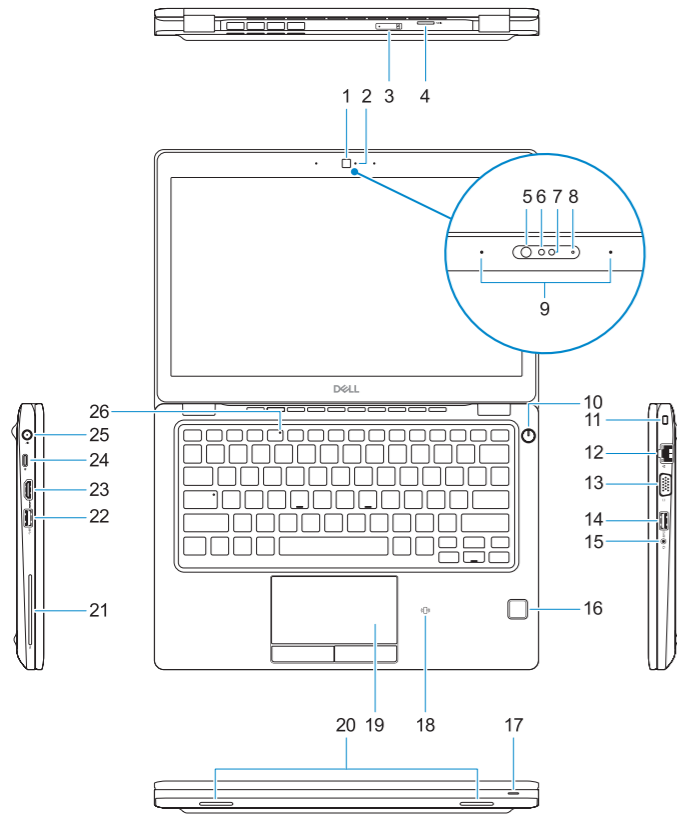
0031CVA01



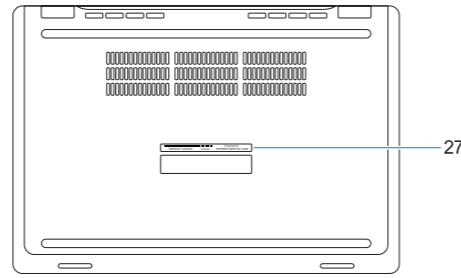
2017-11

# Features

Características | Fitur | الميزات



1. Camera
2. Camera status light
3. micro-SIM card slot (optional)
4. microSD card reader
5. Infrared (IR) emitter (optional)
6. Infrared camera (optional)
7. Camera (optional)
8. Camera-status light (optional)
9. Dual array microphones
10. Power button/Power status LED
11. Nobel Wedge lock slot
12. Network port
13. VGA port
14. USB 3.1 Gen 1 port with PowerShare
15. Headset/Microphone port
16. Touch Fingerprint reader (optional)
17. Battery charge status light
18. NFC sensor (optional)
19. Touchpad
20. Speakers
21. Smartcard reader (optional)
22. USB 3.1 Gen 1 port
23. HDMI port
24. DisplayPort over USB Type-C
25. Power connector port
26. Microphone status light
27. Service Tag label



1. Cámara
2. Indicador luminoso de estado de la cámara
3. Ranura para tarjeta microSIM (opcional)
4. Lectora de tarjetas micro-SD
5. Emisor de infrarrojos (opcional)
6. Cámara de infrarrojos (opcional)
7. Cámara (opcional)
8. Indicador luminoso de estado de la cámara (opcional)
9. Micrófonos de arreglo doble
10. Indicador LED de botón de encendido/ estado de alimentación
11. Ranura para cierre de seguridad Noble
12. Puerto de red
13. Puerto VGA
14. Puerto USB 3.1 de primera generación con PowerShare
15. Puerto para auriculares y micrófono
16. Lectora táctil de huellas dactilares (opcional)
17. Indicador luminoso de estado de carga de la batería
18. Sensor NFC (opcional)
19. Superficie táctil
20. Altavoces
21. Lector de tarjetas inteligentes (opcional)
22. Puerto USB 3.1 Gen 1
23. Puerto HDMI
24. DisplayPort por USB Tipo C
25. Puerto del conector de alimentación
26. Indicador luminoso de estado del micrófono
27. Etiqueta de servicio

1. Kamera
2. Lampu status kamera
3. Slot kartu SIM mikro (opsional)
4. Satu pembaca kartu microSD
5. Pemancar inframerah (IR) (opsional)
6. Kamera inframerah (opsional)
7. Kamera (opsional)
8. Lampu status kamera (opsional)
9. Rangkaian Mikrofona Ganda
10. Tombol daya/LED status daya
11. Slot kunci Nobel Wedge
12. Port jaringan
13. Port VGA
14. Port USB 3.1 Tdengan PowerShare
15. Port Headset/Microphone
16. Pembaca sidik jari sentuhan (opsional)
17. Lampu status pengisian baterai
18. Sensor NFC (opsional)
19. Panel sentuh
20. Speaker
21. Pembaca kartu pintar (opsional)
22. Port USB 3.1 Gen 1
23. Port HDMI
24. DisplayPort di atas USB Tipe-C
25. Port konektor daya
26. Lampu status mikrofon
27. Label Tag Servis

1. الكاميرا
2. مصباح حالة الكاميرا
3. فتحة بطاقة micro-SIM (اختياري)
4. قارئ بطاقات microSD (اختياري)
5. جهاز بث الأشعة تحت الحمراء (IR) (اختياري)
6. الكاميرا العاملة بالأشعة تحت الحمراء (اختياري)
7. الكاميرا (اختياري)
8. مصباح حالة الكاميرا (اختياري)
9. ميكروفونات الصفيق الثنائية
10. زر التشغيل/مصباح LED لبيان حالة الطاقة
11. فتحة قفل Nobel Wedge
12. منفذ الشبكة
13. منفذ VGA
14. منفذ USB 3.1 من الجيل الأول مزود بميزة PowerShare
15. منفذ سماعة الرأس/الميكروفون (اختياري)
16. قارئ بصمة الإصبع الذي يعمل باللمس (اختياري)
17. مصباح حالة شحن البطارية (اختياري)
18. مستشعر NFC (اختياري)
19. لوحة اللمس
20. مكبرات الصوت
21. قارئ Smartcard (اختياري)
22. منفذ USB 3.1 من الجيل الأول
23. منفذ HDMI
24. منفذ DisplayPort عبر USB من النوع C
25. منفذ موصل التيار
26. مصباح حالة الميكروفون
27. ملصق رمز الخدمة