

Latitude 3190

Quick Start Guide

Priručnik za brzi početak

Gyors üzembe helyezési útmutató

Краткое руководство по началу работы

Vodič za brz početak

Короткий посібник користувача



1 Connect the power adapter and press the power button

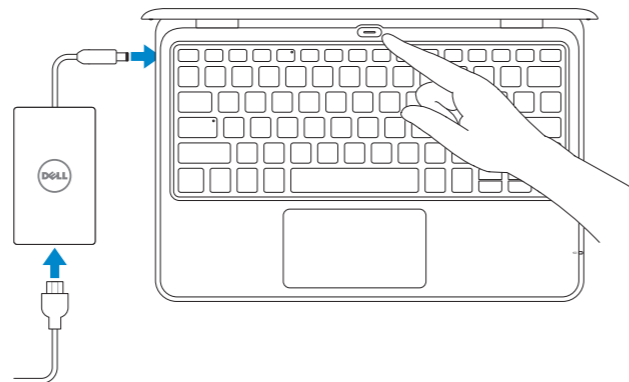
Priključite adapter za napajanje i pritisnite gumb za uključivanje/isključivanje

Csatlakoztassa a tápadaptert és nyomja meg a bekapcsológombot

Подключите адаптер питания и нажмите кнопку питания

Povežite adapter za napajanje i pritisnite dugme za napajanje

Під'єднайте адаптер живлення та натисніть кнопку живлення



What's New

Što je novo | Újdonságok | Новые возможности

Šta je novo | Що нового

- The system is shipped with Intel Gemini Lake processor
- Sustav se isporučuje s procesorom Intel Gemini Lake
- A rendszert Intel Gemini Lake processzorral szállítjuk
- Система поставляється с процесором Intel Gemini Lake
- Ovaj sistem se isporučuje sa Intel Gemini Lake procesorom
- Систему обладнано процесором Intel Gemini Lake

Product support and manuals

Podrška i priručnici za proizvod

Terméktámogatás és kézikönyvek

Поддержка и руководства по продукту

Podrška i uputstva za proizvod

Підтримка продукту та посібники

[Dell.com/support](https://dell.com/support)

[Dell.com/support/manuals](https://dell.com/support/manuals)

[Dell.com/support/windows](https://dell.com/support/windows)

Contact Dell

Kontaktiranje tvrtke Dell | Kapcsolatfelvétel a Dell-lel

Обращение в Dell | Kontaktirajte Dell | Зв'язатися з Dell

[Dell.com/contactdell](https://dell.com/contactdell)

Regulatory and safety

Pravne informacije i sigurnost | Szabályozások és biztonság

Соответствие стандартам и требованиям безопасности

Regulatorne i bezbednosne informacije | Нормативи та техніка безпеки

[Dell.com/regulatory_compliance](https://dell.com/regulatory_compliance)

Regulatory model

Regulatorni model | Szabályozó modell | Модель согласно нормативной документации | Regulatorni model | Модель за нормативами

P26T

Regulatory type

Regulatorna vrsta | Szabályozó típus | Тип согласно нормативной документации | Regulatorni tip | Тип за нормативами

P26T004

Computer model

Model računala | Számítógépmoell | Модель компьютера

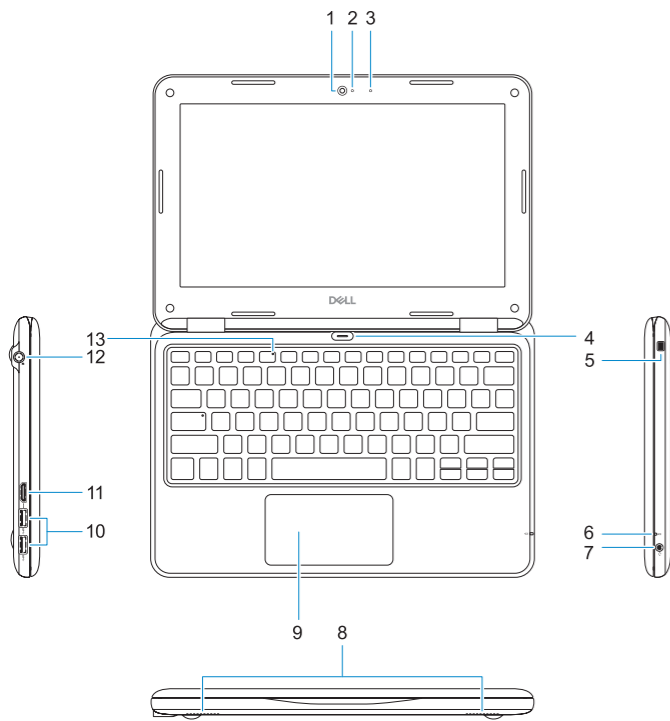
Model računara | Модель комп'ютера

Latitude 3190

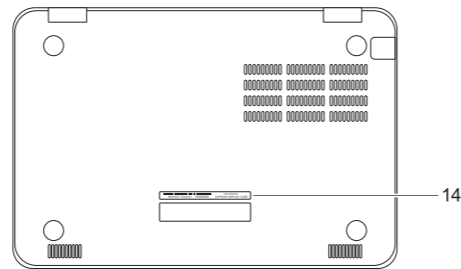


Features

Značajke | Jellemzők | Компоненты | Funkcije | Функції



1. Camera
2. Camera status light
3. Microphone
4. Power button
5. Noble Wedge lock slot
6. Battery status light
7. Universal audio jack
8. Speakers
9. Touchpad
10. USB 3.1 Gen 1 ports
11. HDMI port
12. Power connector port
13. Microphone status light
14. Service Tag label



1. Kamera
2. Svjetlo statusa kamere
3. Mikrofon
4. Gumb za uključivanje/isključivanje
5. Utor za bravu Noble Wedge
6. Svjetlo statusa baterije
7. Univerzalna audio utičnica
8. Zvučnici
9. Podloga osjetljiva na dodir
10. Priklučci USB 3.1 Gen 1

1. Kamera
2. Kamera állapotjelzője
3. Mikrofon
4. Bekapcsológomb
5. Noble Wedge zárnyílás
6. Akkumulátor állapotjelző fény
7. Univerzális audio jack csatlakozó
8. Hangszórók
9. Érintőpad
10. USB 3.1 Gen 1 portok

1. Камера
2. Индикатор состояния камеры
3. Микрофон
4. Кнопка питания
5. Слот для клинового замка Noble
6. Индикатор состояния аккумулятора
7. Универсальное аудиогнездо
8. Динамики
9. Сенсорная панель
10. Порты USB 3.1 Gen 1

11. HDMI ulaz
12. Ulaz priključka napajanja
13. Svjetlo statusa mikrofona
14. Naljepnica servisne oznake

11. HDMI-Port
12. Tápcsatlakozóport
13. Mikrofon állapotát jelző lámpa
14. Szervizcímke

1. Kamera
2. Svetlo za status kamere
3. Mikrofon
4. Dugme za napajanje
5. Noble Wedge slot za zaključavanje
6. Svetlo za status baterije
7. Univerzalni audio konektor
8. Zvučnici
9. Tabla osjetljiva na dodir
10. USB 3.1 Gen 1 portovi
11. HDMI port
12. Port konektora za napajanje
13. Svetlo za status mikrofona
14. Nalepnica sa servisnom oznakom

1. Камера
2. Индикатор стану камери
3. Мікрофон
4. Кнопка живлення
5. Гніздо для замка Noble Wedge
6. Індикатор стану акумулятора
7. Універсальний аудіороз'єм
8. Динаміки
9. Сенсорна панель
10. Порти USB 3.1 Gen 1
11. Рознім HDMI
12. Рознім для живлення
13. Індикатор стану мікрофона
14. Етикетка з сервісним кодом