

Latitude 3190 2-in-1

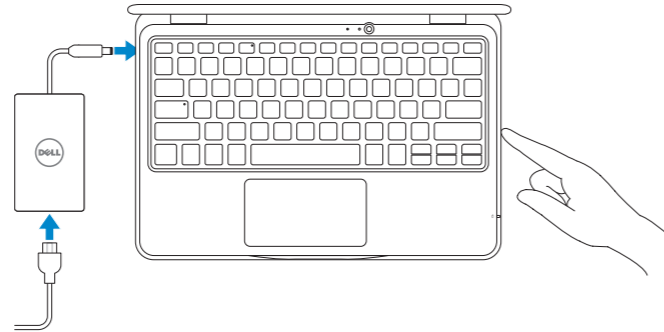
Quick Start Guide

Οδηγός γρήγορης έναρξης
Guia de início rápido
Краткое руководство по началу работы
מדריך הפעלה מהירה



1 Connect the power adapter and press the power button

Συνδέστε τον προσαρμογέα ισχύος και πιέστε το κουμπί λειτουργίας
Ligar o transformador e premir o botão de ligar/desligar
Подключите адаптер питания и нажмите кнопку питания
חבר את מתאם החשמל ולחץ על כפתור ההפעלה



Modes

Τρόποι λειτουργίας | Modos
Режимы | מצבים

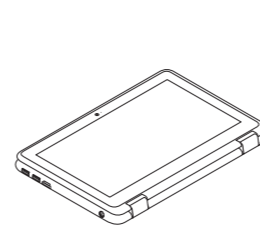
Notebook

Notebook | Notebook
Ноутбук | מחשב מחברת



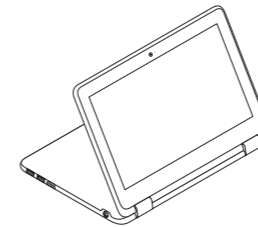
Tablet

Tablet | Tablet
Планшет | מחשב לוח




Stand

Stand | Suporte
Стойка | מעמד



Tent

Tent | Tenda
«Палатка» | אוהל



What's New

Τι νέο υπάρχει | O que há de novo
Новые возможности | מה חדש

- The system is shipped with Intel Gemini Lake Celeron or Pentium processor
- Active Pen support
- Το σύστημα διατίθεται με επεξεργαστή Intel Gemini Lake Celeron ή Pentium
- Υποστήριξη ενεργής γραφίδας
- O sistema é entregue com o processador Intel Gemini Lake Celeron ou Pentium
- Suporte de caneta ativa
- Система поставляется с процессором Intel Gemini Lake Celeron или Pentium
- Поддерживается активное перо
- המערכת מצוידת במעבד Intel Gemini Lake מסוג Celeron או Pentium
- תמיכה ב-Active Pen

Product support and manuals

Υποστήριξη προϊόντων και εγχειρίδια

Supporte do produto e manuais

Поддержка и руководства по продукту

שמתשמל מיכירדמו רצומב הכימת

Contact Dell

Επικοινωνία με την Dell | Contactar a Dell

Обращение в Dell | דל לא הפנ

Regulatory and safety

Κανονισμοί και ασφάλεια | Regulamentos e segurança

Соответствие стандартам и требованиям безопасности

תוחיטבו תונקת

Regulatory model

Κανονιστικό μοντέλο | Modelo regulamentar

Модель согласно нормативной документации | הניקת מדג

Regulatory type

Κανονιστικός τύπος | Tipo regulamentar

Тип согласно нормативной документации | הניקת גוס

Computer model

Μοντέλο υπολογιστή | Modelo do computador

Модель компьютера | בשחמ מדג

[Dell.com/support](#)

[Dell.com/support/manuals](#)

[Dell.com/support/windows](#)

[Dell.com/contactdell](#)

[Dell.com/regulatory_compliance](#)

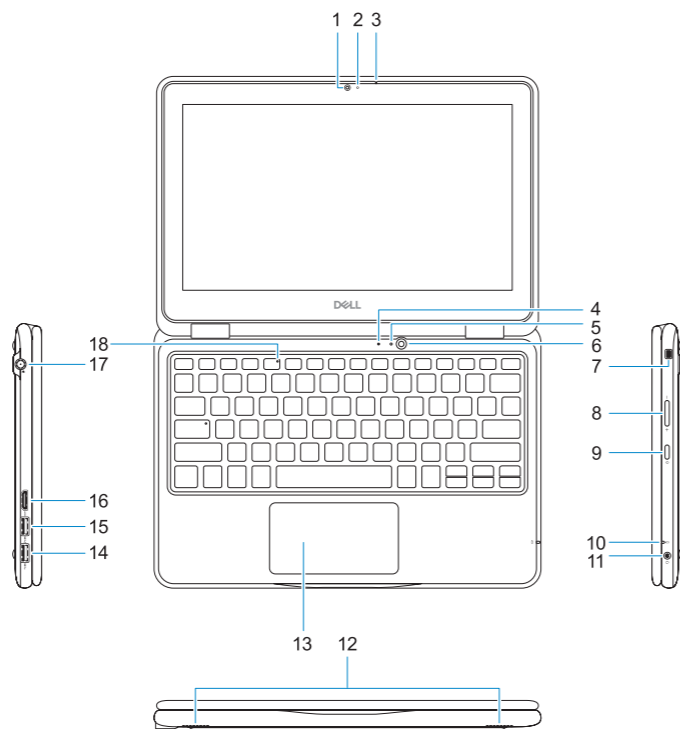
P26T

P26T003

Latitude 3190 2-in-1

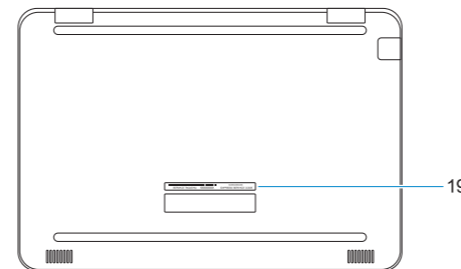
Features

Χαρακτηριστικά | Funcionalidades | Компоненты | תכונות



1. Camera
2. Camera status light
3. Microphone
4. World-facing microphone
5. World-facing camera status light
6. World-facing camera
7. Noble Wedge lock slot
8. Volume control button
9. Power button
10. Battery status light
11. Universal audio jack
12. Speakers
13. Touchpad
14. USB 3.1 Gen 1 port
15. USB 3.1 Gen 1 port with PowerShare

16. HDMI port
17. Power connector port
18. Microphone status light
19. Service Tag label



1. Κάμερα
2. Λυχνία κατάστασης κάμερας
3. Μικρόφωνο
4. Μικρόφωνο πληκτρολογίου
5. Λυχνία κατάστασης κάμερας πληκτρολογίου
6. Κάμερα πληκτρολογίου
7. Υποδοχή σφηνοειδούς κλειδαριάς Noble
8. Κουμπί ελέγχου έντασης ήχου
9. Κουμπί λειτουργίας
10. Λυχνία κατάστασης μπαταρίας
11. Γενικός σύνδεσμος ήχου
12. Ηχεία
13. Touchpad
14. Θύρα USB 3.1 1ης γενιάς

15. Θύρα USB 3.1 1ης γενιάς με PowerShare
16. Θύρα HDMI
17. Θύρα συνδέσμου τροφοδοσίας
18. Λυχνία κατάστασης μικροφώνου
19. Ετικέτα εξυπηρέτησης

1. Камера
2. Индикатор состояния камеры
3. Микрофон
4. Тыловой микрофон
5. Тыловой индикатор состояния камеры
6. Тыловая камера
7. Слот для клинового замка Noble
8. Кнопка регулировки громкости
9. Кнопка питания
10. Индикатор состояния аккумулятора
11. Универсальное аудиогнездо
12. Динамики
13. Сенсорная панель
14. Порт USB 3.1 Gen 1

15. Порт USB 3.1 Gen 1 с поддержкой технологии PowerShare
16. Порт HDMI
17. Порт разъема питания
18. Индикатор состояния микрофона
19. Наклейка сервисной метки

1. Câmera
2. Luz de estado da câmara
3. Microfone
4. Microfone voltado para o mundo
5. Luz de estado da câmara voltada para o mundo
6. Câmara voltada para o mundo
7. Ranhura para cadeado Noble Wedge
8. Botão de controlo do volume
9. Botão para ligar/desligar
10. Luz de estado da bateria
11. Conector áudio universal
12. Altifalantes
13. Painel tátil
14. Porta USB 3.1 Gen 1

15. Porta USB 3.1 Gen 1 com PowerShare
16. Porta HDMI
17. Porta do transformador
18. Luz de estado do microfone
19. Rótulo da etiqueta de serviço

15. יציאת USB 3.1 מדור 1 עם PowerShare
16. יציאת HDMI
17. יציאת מחבר חשמל
18. נורית מצב מיקרופון
19. תווית תג שירות

1. מצלמה
2. נורית מצב מצלמה
3. מיקרופון
4. מיקרופון מופנה כלפי חוץ
5. נורית מצב של מצלמה מופנית כלפי חוץ
6. מצלמה מופנית כלפי חוץ
7. חריץ למנעול Noble Wedge
8. לחצן בקרת עוצמת קול
9. לחצן הפעלה
10. נורית מצב סוללה
11. שקע שמע אוניברסלי
12. רמקולים
13. משטח מגע
14. יציאת USB 3.1 מדור 1

