

Latitude 13

7000 Series

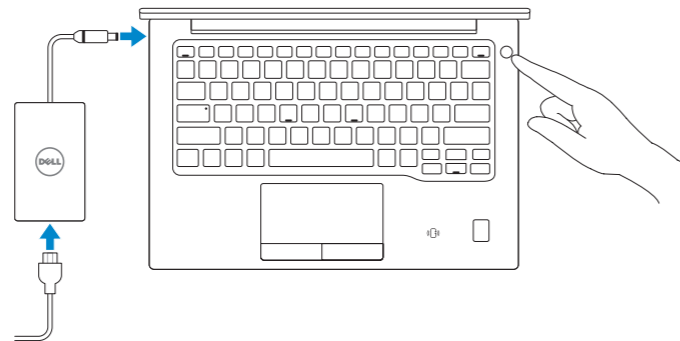
Quick Start Guide

Stručná úvodní příručka
Gyors üzembe helyezési útmutató
Skrócona instrukcja uruchomienia
Priručnik za brzi start



1 Connect the power adapter and press the power button

Připojte napájecí adaptér a stiskněte vypínač
Csatlakoztassa a tápadaptert és nyomja meg a bekapcsológombot
Podłącz zasilacz i naciśnij przycisk zasilania
Povežite adapter za napajanje i pritisnite dugme za napajanje

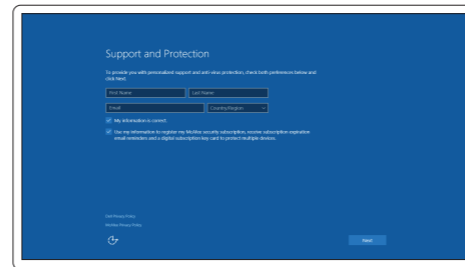


2 Finish Windows 10 setup

Dokončete instalaci systému Windows 10
Fejezze be a Windows 10 beállítását
Skonfiguruj system Windows 10
Završite sa podešavanjem sistema Windows 10

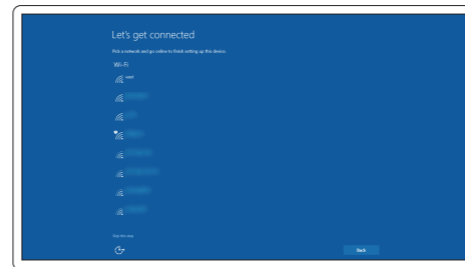
Enable Support and Protection

Povolte podporu a ochranu | Engedélyezze a támogatást és a védelmet
Włącz pomoc techniczną i zabezpieczenia | Omogućite podršku i zaštitu



Connect to your network

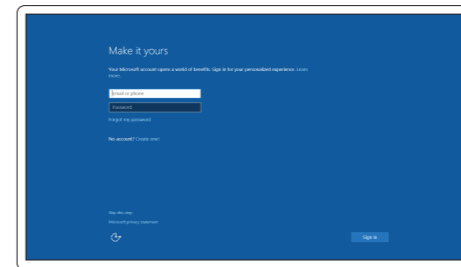
Připojte se k síti | Kapcsolódjon a hálózathoz
Nawiąż połączenie z siecią | Povežite sa svojom mrežom



- NOTE:** If you are connecting to a secured wireless network, enter the password for the wireless network access when prompted.
- POZNÁMKA:** Pokud se připojíte k zabezpečené bezdrátové síti, na vyzvání zadejte heslo pro přístup k dané bezdrátové síti.
- MEGJEGYZÉS:** Ha biztonságos vezeték nélküli hálózatra csatlakozik, amikor a rendszer kéri, adja meg a vezeték nélküli hozzáféréshez szükséges jelszót.
- UWAGA:** Jeśli nawiążesz połączenie z zabezpieczoną siecią bezprzewodową, wprowadź hasło dostępu do sieci po wyświetleniu monitu.
- NAPOMENA:** Ako se povezivanje vrši na zaštićenu bežičnu mrežu, unesite lozinku za pristup bežičnoj mreži kada se to od vas zatraži.

Sign in to your Microsoft account or create a local account

Přihlaste se k účtu Microsoft nebo si vytvořte místní účet
Jelentkezzen be a Microsoft fiókjába, vagy hozzon létre helyi fiókot
Zaloguj się do konta Microsoft albo utwórz konto lokalne
Prijavaite se na svoj Microsoft nalog ili kreirajte lokalni nalog



Locate Dell apps

Umístění aplikací Dell | Dell alkalmazások keresése
Odszukaj aplikacje firmy Dell | Pronađite Dell aplikacije



Dell Product Registration

Register your computer

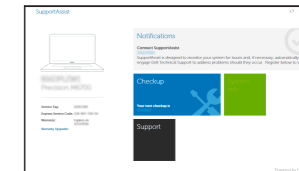
Registrace počítače | Regisztrálja a számítógépét
Zarejestruj komputer | Regisztrujte svoj računar



SupportAssist

Check and update your computer

Kontrola počítače a případná aktualizace
Számítógép ellenőrzése és frissítése
Wyszukaj i zainstaluj aktualizacje komputera
Proverite i ažurirajte računar



Product support and manuals

Podpora a příručky k produktům
Terméktámogatás és kézikönyvek
Pomoc techniczna i podręczniki
Podrška i uputstva za proizvod

Contact Dell

Kontaktujte společnost Dell | Kapcsolatfelvétel a Dell-lel
Kontakt z firmą Dell | Kontaktirajte Dell

Regulatory and safety

Regulace a bezpečnost
Szabályozások és biztonság
Przepisy i bezpieczeństwo
Regulatorne i bezbednosne informacije

Regulatory model

Směrniceový model | Szabályozó modell
Model | Regulatorni model

Regulatory type

Regulační typ | Szabályozó típus
Typ | Regulatorni tip

Computer model

Model počítače | Számítógép modell
Model komputera | Model računara

[Dell.com/support](https://www.dell.com/support)

[Dell.com/support/manuals](https://www.dell.com/support/manuals)

[Dell.com/support/windows](https://www.dell.com/support/windows)

[Dell.com/contactdell](https://www.dell.com/contactdell)

[Dell.com/regulatory_compliance](https://www.dell.com/regulatory_compliance)

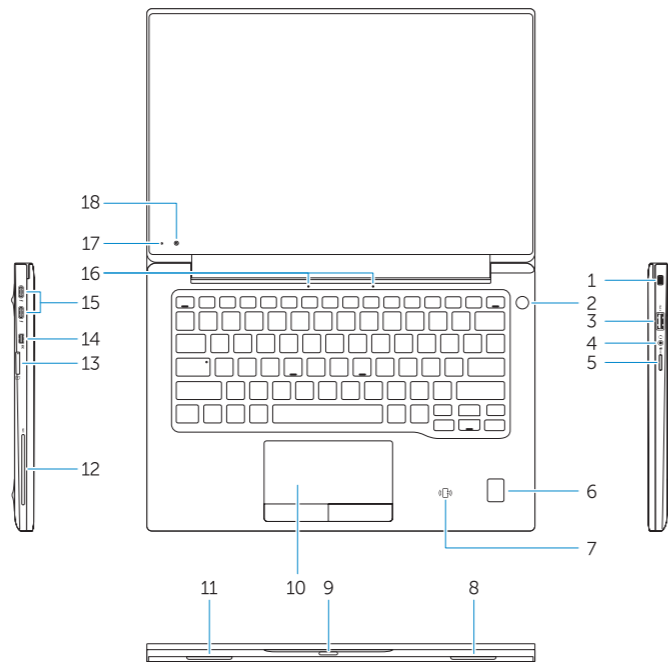
P67G

P67G001

Latitude -7370


Features

Funkce | Jellemzők | Funkcje | Funkcije



1. Security-cable slot
2. Power button
3. USB 3.0 connector
4. Headset connector
5. Micro SD card reader
6. Fingerprint reader (optional)
7. Contactless card reader (optional)
8. Speaker
9. Status light
10. Touchpad
11. Speaker
12. Smartcard reader (optional)
13. Micro SIM card reader (optional)
14. Micro HDMI connector

15. USB Type C connectors (2)
16. Microphones
17. Camera-status light
18. Camera
19. Service-tag label



1. Slot bezpečnostního kabelu
2. Vypínač
3. Konektor USB 3.0
4. Konektor náhlavní sady
5. Čtečka karet micro SD
6. Čtečka otisků prstů (volitelná)
7. Čtečka bezkontaktních karet (volitelná)
8. Reproduktor
9. Indikátor stavu
10. Dotyková podložka
11. Reproduktor
12. Čtečka čipových karet (volitelná)
13. Čtečka karet micro SIM (volitelná)
14. Konektor micro HDMI

15. Konektory USB typ C (2)
16. Mikrofony
17. Indikátor stavu kamery
18. Kamera
19. Servisní štítek

1. Gniazdo linki antykradzieżowej
2. Przycisk zasilania
3. Złącze USB 3.0
4. Złącze zestawu słuchawkowego
5. Czytnik kart micro SD
6. Czytnik linii papilarnych (opcjonalny)
7. Czytnik kart zbliżeniowych (opcjonalny)
8. Głośnik
9. Lampka stanu
10. Tabliczka dotykowa
11. Głośnik
12. Czytnik kart inteligentnych (opcjonalny)

13. Czytnik kart micro SIM (opcjonalny)
14. Złącze Micro HDMI
15. Złącza USB typu C (2)
16. Mikrofony
17. Lampka stanu kamery
18. Kamera
19. Etykieta ze znacznikiem serwisowym

14. Micro HDMI csatlakozó
15. USB type C csatlakozók (2 db)
16. Mikrofonok
17. Kamera állapot jelzőfény
18. Kamera
19. Szervíz fül címke

1. Slot za zaštitni kabl
2. Dugme za napajanje
3. USB 3.0 konektor
4. Konektor za slušalice
5. Čitač Micro SD kartice
6. Čitač otiska prsta (opcija)
7. Čitač beskontaktnih kartica (opcija)
8. Zvučnik
9. Indikator statusa
10. Tabla osetljiva na dodir
11. Zvučnik
12. Čitač smart kartica (opcija)
13. Čitač Micro SIM kartica (opcija)
14. Micro HDMI konektor

15. USB konektori tipa C (2)
16. Mikrofoni
17. Svetlo za status kamere
18. Kamera
19. Nalepnica sa servisnom oznakom



OMH15KA00