

Latitude 13

7000 Series

Quick Start Guide

Οδηγός γρήγορης έναρξης

Guia de iniciação rápida

Краткое руководство по началу работы

מדריך התחלה מהירה



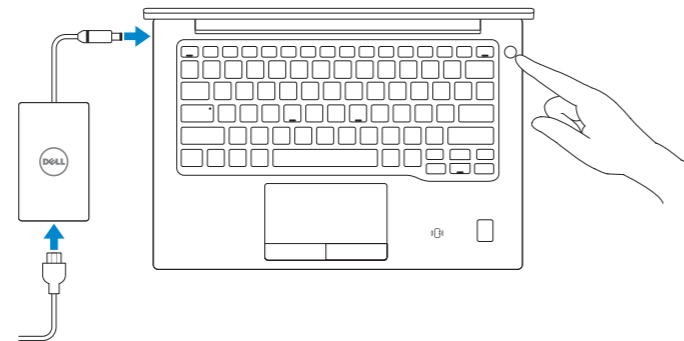
1 Connect the power adapter and press the power button

Συνδέστε τον προσαρμογέα ισχύος και πιέστε το κουμπί λειτουργίας

Ligar o transformador e premir o botão Ligar

Подключите адаптер источника питания и нажмите на кнопку питания

הגדרת Windows 10 הסתיימה



2 Finish Windows 10 setup

Τελειώστε την εγκατάσταση των Windows 10

Concluir a configuração do Windows 10

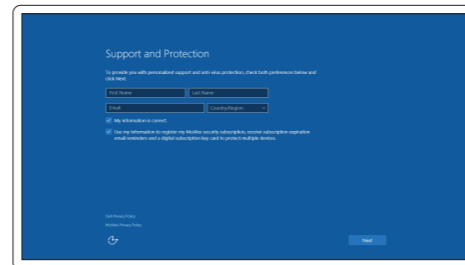
Завершите установку Windows 10

הגדרת Windows 10 הסתיימה

Enable Support and Protection

Ενεργοποίηση υποστήριξης και προστασίας | Ativar Proteção e Suporte

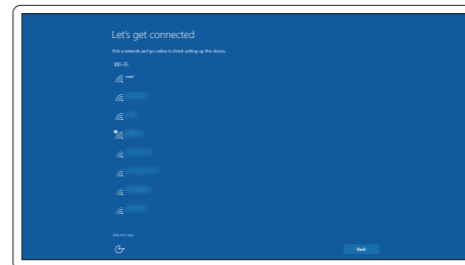
Включите поддержку и защиту | אפשר תמיכה והגנה



Connect to your network

Σύνδεση στο δίκτυό σας | Estabelecer ligação à rede

Подключитесь к сети | התחבר לרשת



NOTE: If you are connecting to a secured wireless network, enter the password for the wireless network access when prompted.

ΣΗΜΕΙΩΣΗ: Αν πρόκειται να συνδεθείτε σε ασφαλές ασύρματο δίκτυο, πληκτρολογήστε τον κωδικό πρόσβασης στο ασύρματο δίκτυο όταν παρουσιαστεί η σχετική προτροπή.

NOTA: Se estiver a estabelecer ligação a uma rede sem fios protegida, quando for solicitado, introduza a palavra-passe de acesso à rede sem fios.

ПРИМЕЧАНИЕ: В случае подключения к защищенной беспроводной сети при появлении подсказки введите пароль для доступа к беспроводной сети.

הערה: אם אתה מתחבר לרשת אלחוטית מאובטחת, הן את סיסמת הגישה אל הרשת האלחוטית כאשר תתבקש לעשות זאת.

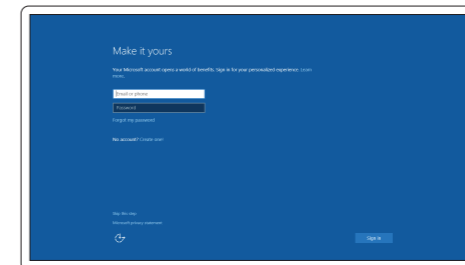
Sign in to your Microsoft account or create a local account

Συνδεθείτε στον λογαριασμό σας στη Microsoft ή δημιουργήστε τοπικό λογαριασμό

Iniciar sessão numa conta Microsoft ou criar uma conta local

Войти в учетную запись Microsoft или создать локальную учетную запись

היכנס לחשבון Microsoft שלך או צור חשבון מקומ



Locate Dell apps

Εντοπισμός εφαρμογών της Dell | Localizar aplicações Dell

Найдите приложения Dell | אתר את יישומי Dell



Dell Product Registration

Register your computer

ήλωση του υπολογιστή σας

Registrar o computador

Зарегистрируйте компьютер

רשום את המחשב שלך



SupportAssist

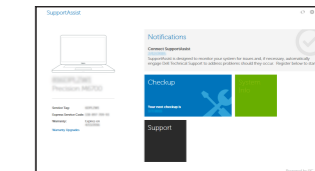
Check and update your computer

Έλεγχος και ενημέρωση του υπολογιστή σας

Verificar e atualizar o computador

Проверка и обновление компьютера

בדוק ועדכן את המחשב שלך



Product support and manuals

Υποστήριξη και εγχειρίδια προϊόντων

Supporte de produtos e manuais

Техническая поддержка и руководства по продуктам

תמיכה ומדריכים למוצר

Contact Dell

Επικοινωνία με την Dell | Contactar a Dell

Обратиться в компанию Dell | Dell לא פנה

Regulatory and safety

Ρυθμιστικοί φορείς και ασφάλεια

Regulamentos e segurança

Соответствие стандартам и технике безопасности

תקנות ובטיחות

Regulatory model

Μοντέλο κατά τους ρυθμιστικούς φορείς

Modelo regulamentar

Модель согласно нормативной документации

הגדרת תקינה

Regulatory type

Τύπος κατά τους ρυθμιστικούς φορείς | Tipo regulamentar

Тип согласно нормативной документации | תוקינה סוג

Computer model

Μοντέλο υπολογιστή | Modelo do computador

Модель компьютера | מחשב מודל

Dell.com/support

Dell.com/support/manuals

Dell.com/support/windows

Dell.com/contactdell

Dell.com/regulatory_compliance

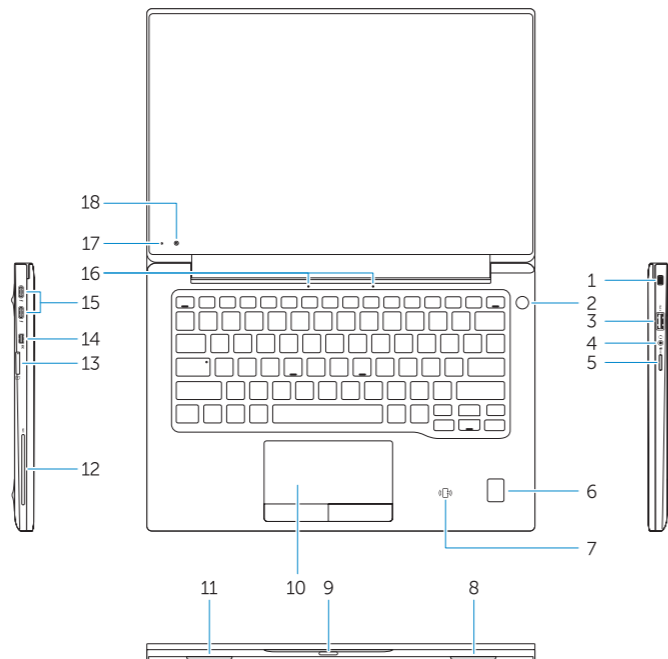
P67G

P67G001

Latitude -7370


Features

Δυνατότητες | Funcionalidades | Характеристики | תכונות



1. Security-cable slot
2. Power button
3. USB 3.0 connector
4. Headset connector
5. Micro SD card reader
6. Fingerprint reader (optional)
7. Contactless card reader (optional)
8. Speaker
9. Status light
10. Touchpad
11. Speaker
12. Smartcard reader (optional)
13. Micro SIM card reader (optional)
14. Micro HDMI connector

15. USB Type C connectors (2)
16. Microphones
17. Camera-status light
18. Camera
19. Service-tag label



1. Υποδοχή καλωδίου ασφαλείας
2. Κομπτί λειτουργίας
3. Σύνδεσμος USB 3.0
4. Σύνδεσμος κεφαλοσυσκευής
5. Μονάδα ανάγνωσης καρτών micro SD
6. Μονάδα ανάγνωσης δακτυλικών αποτυπωμάτων (προαιρετικά)
7. Μονάδα ανάγνωσης ανεπαφικών καρτών (προαιρετικά)
8. Ηχείο
9. Λυχνία κατάστασης
10. Επιφάνεια αφής
11. Ηχείο
12. Μονάδα ανάγνωσης έξυπνων καρτών (προαιρετικά)

13. Μονάδα ανάγνωσης καρτών micro SIM (προαιρετικά)
14. Σύνδεσμος micro HDMI
15. Σύνδεσμος USB Type C (2)
16. Μικρόφωνα
17. Λυχνία κατάστασης κάμερας
18. Κάμερα
19. Ετικέτα εξυπηρέτησης

1. Гнездо защитного кабеля
2. Кнопка питания
3. Разъем USB 3.0
4. Разъем гарнитуры
5. Устройство чтения карт Micro SD
6. Сканер отпечатков пальцев (опция)
7. Устройство чтения бесконтактных карт (опция)
8. Динамик
9. Индикатор состояния
10. Сенсорная панель
11. Динамик
12. Устройство чтения смарт-карт (опция)
13. Устройство чтения карт Micro-SIM (опция)

14. Разъем micro HDMI
15. Разъемы USB Type C (2)
16. Микрофоны
17. Индикатор состояния камеры
18. Камера
19. Метка обслуживания



OROTJWA00

© 2016 Dell Inc.

© 2016 Microsoft Corporation.



Printed in China.

2016-01

15. מחברי USB מסוג C (שניים)
16. מיקרופונים
17. נורית מצב מצלמה
18. מצלמה
19. תווית תג שירות

1. חריץ כבל אבטחה
2. לחצן הפעלה
3. מחבר USB 3.0
4. מחבר לדיבורית אישית
5. קורא כרטיסי Micro SD
6. קורא טביעות אצבעות (אופציונלי)
7. קורא כרטיסים ללא מגע (אופציונלי)
8. רמקול
9. נורית מצב
10. משטח מגע
11. רמקול
12. קורא כרטיס חכם (אופציונלי)
13. קורא כרטיסי Micro SIM (אופציונלי)
14. מחבר Micro HDMI