




# Dell™ Inspiron™ N3010 - ԳՇԻՄ

[Պատկեր](#)  
[VGA ԳՄ-ի](#)  
[նման](#)  
[Պրոցեսոր](#)  
[նրա ներդրում](#)  
[Հիմնական](#)  
[Տվյալների](#)  
[Համակարգ](#)  
[BIOS-ը](#)

[Հիմնական](#)  
[նրա ներդրում](#)  
[նրա ներդրում](#)  
[նրա ներդրում](#)  
[նրա ներդրում](#)  
[նրա ներդրում](#)  
[նրա ներդրում](#)  
[նրա ներդրում](#)  
[նրա ներդրում](#)  
[նրա ներդրում](#)  
[նրա ներդրում](#)  
[նրա ներդրում](#)

## – Ինչ-որ, – Դր

- Եթե Ինսպիրոնը չի աշխատում, ապա կարող եք թանկացնել այն 
- Եթե Ինսպիրոնը չի աշխատում, ապա կարող եք թանկացնել այն 
- Եթե Ինսպիրոնը չի աշխատում, ապա կարող եք թանկացնել այն 

Ինսպիրոնը համարվում է ԳՇԻՄ  
– Կարող եք գտնել ավելի մեծ տեղեկություններ [Dell Inc. 2010 ©](#)

– Կարող եք գտնել ավելի մեծ տեղեկություններ [Dell Inc. 2010 ©](#)

– Կարող եք գտնել ավելի մեծ տեղեկություններ [Dell Inc. 2010 ©](#)

– Կարող եք գտնել ավելի մեծ տեղեկություններ [Dell Inc. 2010 ©](#)

P10S ղԻ : ԳՇԻՄ  
P10S001 : ԳՇԻՄ

A00n-nw 2010 ԳՇԻՄ



## ብሔር ግልጽ

### Dell™ Inspiron™ N3010 - ግልጽ

- [የሥራ አፈጻጸም](#)
- [የኃይል ግብይት](#)
- [የዋናው የግብይት ግልጽ](#)

ይህ ግልጽ የሥራ አፈጻጸም ለማሻሻል እና ለሌሎች ግልጾች ለመረዳት ይህንን ግልጽ ይገባል።

- የዋናው የግብይት ግልጽ ላይ ለመረዳት ለመገኘት
- የዋናው የግብይት ግልጽ ላይ ለመረዳት ለመገኘት
- ይህ ግልጽ የሥራ አፈጻጸም ለማሻሻል እና ለሌሎች ግልጾች ለመረዳት ይህንን ግልጽ ይገባል።

## የሥራ አፈጻጸም ግልጽ

ይህ ግልጽ የሥራ አፈጻጸም ለማሻሻል እና ለሌሎች ግልጾች ለመረዳት ይህንን ግልጽ ይገባል።

- የሥራ አፈጻጸም ግልጽ
- የሥራ አፈጻጸም ግልጽ
- የሥራ አፈጻጸም ግልጽ

support.dell.com ላይ ለመረዳት የ BIOS ግልጽ ላይ ለመረዳት ይገባል።

## የኃይል ግብይት ግልጽ

ይህ ግልጽ የኃይል ግብይት ግልጽ ለማሻሻል እና ለሌሎች ግልጾች ለመረዳት ይህንን ግልጽ ይገባል።

ይህ ግልጽ የኃይል ግብይት ግልጽ ለማሻሻል እና ለሌሎች ግልጾች ለመረዳት ይህንን ግልጽ ይገባል።

1. (Shut Down) ለማሻሻል ለመገኘት
2. (Start) ለማሻሻል ለመገኘት

ይህ ግልጽ የኃይል ግብይት ግልጽ ለማሻሻል እና ለሌሎች ግልጾች ለመረዳት ይህንን ግልጽ ይገባል።

## የዋናው የግብይት ግልጽ

ይህ ግልጽ የዋናው የግብይት ግልጽ ለማሻሻል እና ለሌሎች ግልጾች ለመረዳት ይህንን ግልጽ ይገባል።

ይህ ግልጽ የዋናው የግብይት ግልጽ ለማሻሻል እና ለሌሎች ግልጾች ለመረዳት ይህንን ግልጽ ይገባል። [www.dell.com/regulatory\\_compliance](http://www.dell.com/regulatory_compliance)

(Dell) ላይ ለመረዳት የዋናው የግብይት ግልጽ ላይ ለመረዳት ይገባል።

ይህ ግልጽ የዋናው የግብይት ግልጽ ለማሻሻል እና ለሌሎች ግልጾች ለመረዳት ይህንን ግልጽ ይገባል።

Dell ላይ ለመረዳት የዋናው የግብይት ግልጽ ላይ ለመረዳት ይገባል።

ይህ ግልጽ የዋናው የግብይት ግልጽ ለማሻሻል እና ለሌሎች ግልጾች ለመረዳት ይህንን ግልጽ ይገባል።

ይህ ግልጽ የዋናው የግብይት ግልጽ ለማሻሻል እና ለሌሎች ግልጾች ለመረዳት ይህንን ግልጽ ይገባል።

ይህ ግልጽ የዋናው የግብይት ግልጽ ለማሻሻል እና ለሌሎች ግልጾች ለመረዳት ይህንን ግልጽ ይገባል።

(Dell) ላይ ለመረዳት የዋናው የግብይት ግልጽ ላይ ለመረዳት ይገባል።







# Bluetooth®-N-η-W

Dell™ Inspiron™ N3010 - C CηW

[Bluetooth N-η-W Tη](#)

[Bluetooth N-η-W Tη](#)

Bluetooth®-N-η-W, e-ke Cηn ηηe sθ, CηCηR sθ PηR sθ CηW sθ CηW, CηCηR sθ PηR sθ CηW sθ CηW. CηCηR sθ PηR sθ CηW sθ CηW. CηCηR sθ PηR sθ CηW sθ CηW. [www.dell.com/regulatory\\_compliance](#) e-mθ

(CηCηR sθ PηR sθ CηW sθ CηW) CηCηR sθ PηR sθ CηW sθ CηW. CηCηR sθ PηR sθ CηW sθ CηW. CηCηR sθ PηR sθ CηW sθ CηW. Tη e Tη

Dell™ CηCηR sθ PηR sθ CηW sθ CηW, R sθ CηCηR sθ PηR sθ CηW sθ CηW. CηCηR sθ PηR sθ CηW sθ CηW. CηCηR sθ PηR sθ CηW sθ CηW. Tη e Tη

CηCηR sθ PηR sθ CηW sθ CηW (CηCηR sθ PηR sθ CηW sθ CηW) CηCηR sθ PηR sθ CηW sθ CηW. CηCηR sθ PηR sθ CηW sθ CηW. Tη e Tη

θηη s-W TηCηη, CηCηR sθ PηR sθ CηW sθ CηW, Bluetooth®-N-η-W R sθ CηCηR sθ PηR sθ CηW sθ CηW.

## Bluetooth N-η-W Tη

[Bluetooth N-η-W Tη](#) 1.

(CηCηR sθ PηR sθ CηW sθ CηW) Tη e Tη 2.

(CηCηR sθ PηR sθ CηW sθ CηW) Tη e Tη 3.

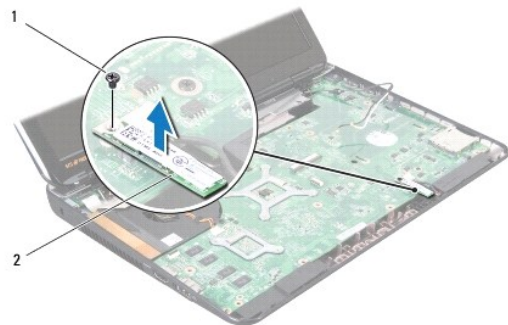
(CηCηR sθ PηR sθ CηW sθ CηW) Tη e Tη 4.

(CηCηR sθ PηR sθ CηW sθ CηW) Tη e Tη 5.

(CηCηR sθ PηR sθ CηW sθ CηW) Tη e Tη 6.

TηCηη sθ CηCηR sθ PηR sθ CηW sθ CηW Bluetooth-N-η-W e-θη e Tη 7.

TηCηη sθ CηCηR sθ PηR sθ CηW sθ CηW Bluetooth N-η-W R sθ CηCηR sθ PηR sθ CηW sθ CηW 8.



Bluetooth N-η-W	2	e-θ	1
-----------------	---	-----	---

## Bluetooth N-η-W Tη

[Bluetooth N-η-W Tη](#) 1.

TηCηη sθ CηCηR sθ PηR sθ CηW sθ CηW Bluetooth N-η-W CηCηR sθ PηR sθ CηW sθ CηW 2.

TηCηη sθ CηCηR sθ PηR sθ CηW sθ CηW Bluetooth N-η-W e-θη e -W-sθW Tη 3.

4. [\(W-sWNn/n/nK/WN-NrW""n](#) )n(n K/WN-NrWn/n/W nsp

5. [\(nW-sWN nNsWp ""n](#) )nW-sWN nNsWp a ""n

6. [\(R/W-sWNn/n/n-W""n](#) )nW-sWN n/n-Wn/n/W n

7. [\(W-sWNn/n/n-Wn/n/Wn/n](#) )W-sWN n/n/n-Wn/n/Wn/n

8. [\(nW-sWN nNN-Tn""n](#) )nW-sWN nNN-Tn a ""n

.GWNs'KRseNN-N),-i(n),-BIBb .G\*Wn G-ORsCp-RsCeO -KaNaη- RsCeO nNa n"" eOη ,G\*Wn(n),Pn QGN :n a n Δ

[\(nW-sWN n/n/n](#) )nW-sWN n/n/n












[.N](#) 1.

2.

[:n](#) 


.

[:n](#) 

3.

4.

5.

[:n](#) 

[.n](#)

## դժվարության հոսք Dell™ Inspiron™ N3010 – ՇՇ

- [դժվարության հոսք](#)
- [Վեբ-ընթացակարգեր](#)

Տեղադրված չէ՞ր, օգտագործողը չի կարողանում օգտագործել, կամ չի կարողանում օգտագործել. օգնությունը ստանալու համար այս հոսքը կօգտագործեք. օգնությունը ստանալու համար այս հոսքը կօգտագործեք. [www.dell.com/regulatory\\_compliance](http://www.dell.com/regulatory_compliance) էջը

«Տեղադրված չէ՞ր» հոսքը, «Օգտագործողը չի կարողանում օգտագործել» հոսքը կամ «Կամ չի կարողանում օգտագործել» հոսքը

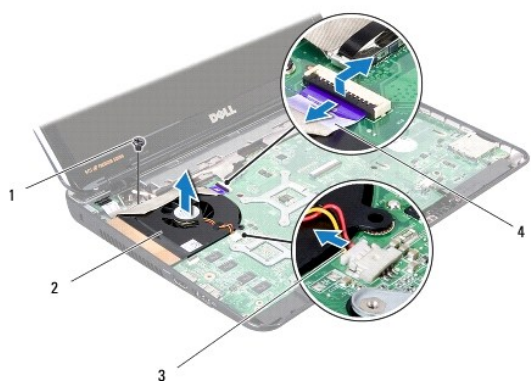
«Օգտագործողը չի կարողանում օգտագործել» հոսքը կամ «Կամ չի կարողանում օգտագործել» հոսքը

Dell™ օգնությունը կամ օգնությունը ստանալու համար այս հոսքը կօգտագործեք

Օգնությունը ստանալու համար այս հոսքը կօգտագործեք

## դժվարության հոսք

1. [Հիմնական հոսք](#) էջը
2. [«Օգնությունը ստանալու համար այս հոսքը կօգտագործեք»](#) հոսքը
3. [«Կամ չի կարողանում օգտագործել»](#) հոսքը
4. [«Օգտագործողը չի կարողանում օգտագործել»](#) հոսքը
5. [«Տեղադրված չէ՞ր»](#) հոսքը
6. [«Օգտագործողը չի կարողանում օգտագործել»](#) հոսքը
7. Դժվարության հոսքը VGA օգնությունը ստանալու համար այս հոսքը կօգտագործեք
8. Դժվարության հոսքը դժվարության հոսքը ստանալու համար այս հոսքը կօգտագործեք
9. Օգնությունը ստանալու համար այս հոսքը կօգտագործեք



դժվարության հոսք	2	Ե-Շ	1
VGA օգնություն	4	դժվարության հոսք	3

Օգնությունը ստանալու համար այս հոսքը կօգտագործեք 01.

.-W-sWN-~~...~~ ၂၀၂၀-၂၀၂၁-ခုနှစ်အတွက် အကျဉ်းချုပ်ချုပ်ဆိုချက် :၂၀၂၀

၁. ~~...~~ ၂၀၂၀-၂၀၂၁-ခုနှစ်အတွက် အကျဉ်းချုပ်ချုပ်ဆိုချက်

၂. ~~...~~ ၂၀၂၀-၂၀၂၁-ခုနှစ်အတွက် အကျဉ်းချုပ်ချုပ်ဆိုချက်

၃. ~~...~~ ၂၀၂၀-၂၀၂၁-ခုနှစ်အတွက် အကျဉ်းချုပ်ချုပ်ဆိုချက်

၄. ~~...~~ ၂၀၂၀-၂၀၂၁-ခုနှစ်အတွက် အကျဉ်းချုပ်ချုပ်ဆိုချက်

၅. ~~...~~ ၂၀၂၀-၂၀၂၁-ခုနှစ်အတွက် အကျဉ်းချုပ်ချုပ်ဆိုချက်

၆. ~~...~~ ၂၀၂၀-၂၀၂၁-ခုနှစ်အတွက် အကျဉ်းချုပ်ချုပ်ဆိုချက်

၇. ~~...~~ ၂၀၂၀-၂၀၂၁-ခုနှစ်အတွက် အကျဉ်းချုပ်ချုပ်ဆိုချက်

၈. ~~...~~ ၂၀၂၀-၂၀၂၁-ခုနှစ်အတွက် အကျဉ်းချုပ်ချုပ်ဆိုချက်


၉. ~~...~~ ၂၀၂၀-၂၀၂၁-ခုနှစ်အတွက် အကျဉ်းချုပ်ချုပ်ဆိုချက်

.၂၀၂၀-၂၀၂၁-ခုနှစ်အတွက် အကျဉ်းချုပ်ချုပ်ဆိုချက် :၂၀၂၀

[...](#)

## ቫዲዮ ግዳታ ማስተካከያ Dell™ Inspiron™ N3010 - ማስተካከያ


- [ቫዲዮ ግዳታ ማስተካከያ ገጽ](#)
- [ሁሉንም ቫዲዮ ግዳታ ማስተካከያ ገጾች](#)

ይህ ግዳታ ማስተካከያ ለቫዲዮ ግዳታ ማስተካከያ ገጽ ላይ የተገለጹትን ቅጾች ማሻሻል ይቻላል። ለግዳታ ማስተካከያ ገጽ ላይ የተገለጹትን ቅጾች ለማሻሻል፣ እኛን ለማግኘት፣ [www.dell.com/regulatory\\_compliance](http://www.dell.com/regulatory_compliance) ይጎብኙ። 

ይህ ግዳታ ማስተካከያ ለቫዲዮ ግዳታ ማስተካከያ ገጽ ላይ የተገለጹትን ቅጾች ማሻሻል ይቻላል። 

ይህ ግዳታ ማስተካከያ ለቫዲዮ ግዳታ ማስተካከያ ገጽ ላይ የተገለጹትን ቅጾች ማሻሻል ይቻላል። 

Dell ለግዳታ ማስተካከያ ገጽ ላይ የተገለጹትን ቅጾች ማሻሻል ይቻላል። 

ይህ ግዳታ ማስተካከያ ለቫዲዮ ግዳታ ማስተካከያ ገጽ ላይ የተገለጹትን ቅጾች ማሻሻል ይቻላል። 

### ቫዲዮ ግዳታ ማስተካከያ ገጽ

ይህ ግዳታ ማስተካከያ ለቫዲዮ ግዳታ ማስተካከያ ገጽ ላይ የተገለጹትን ቅጾች ማሻሻል ይቻላል። 1.

ይህ ግዳታ ማስተካከያ ለቫዲዮ ግዳታ ማስተካከያ ገጽ ላይ የተገለጹትን ቅጾች ማሻሻል ይቻላል። 2.


ይህ ግዳታ ማስተካከያ ለቫዲዮ ግዳታ ማስተካከያ ገጽ ላይ የተገለጹትን ቅጾች ማሻሻል ይቻላል። 3.




(7) ኃይል ማስተካከያ	2	ቫዲዮ ግዳታ ማስተካከያ ገጽ	1
----------------	---	-------------------	---

ይህ ግዳታ ማስተካከያ ለቫዲዮ ግዳታ ማስተካከያ ገጽ ላይ የተገለጹትን ቅጾች ማሻሻል ይቻላል። 4.

### ሁሉንም ቫዲዮ ግዳታ ማስተካከያ ገጾች

ይህ ግዳታ ማስተካከያ ለቫዲዮ ግዳታ ማስተካከያ ገጽ ላይ የተገለጹትን ቅጾች ማሻሻል ይቻላል። 

ይህ ግዳታ ማስተካከያ ለቫዲዮ ግዳታ ማስተካከያ ገጽ ላይ የተገለጹትን ቅጾች ማሻሻል ይቻላል። 

ይህ ግዳታ ማስተካከያ ለቫዲዮ ግዳታ ማስተካከያ ገጽ ላይ የተገለጹትን ቅጾች ማሻሻል ይቻላል። 1.

ይህ ግዳታ ማስተካከያ ለቫዲዮ ግዳታ ማስተካከያ ገጽ ላይ የተገለጹትን ቅጾች ማሻሻል ይቻላል። 2.

ይህ ግዳታ ማስተካከያ ለቫዲዮ ግዳታ ማስተካከያ ገጽ ላይ የተገለጹትን ቅጾች ማሻሻል ይቻላል። 3.

ይህ ግዳታ ማስተካከያ ለቫዲዮ ግዳታ ማስተካከያ ገጽ ላይ የተገለጹትን ቅጾች ማሻሻል ይቻላል። 4.

ይህ ግዳታ ማስተካከያ ለቫዲዮ ግዳታ ማስተካከያ ገጽ ላይ የተገለጹትን ቅጾች ማሻሻል ይቻላል። 5.









Թեթև ճեղքվածք 2	1 Գործիք
Կապակցում	3 (4) Կապակցում

### Մասնավոր Կապակցում

1. [ՆԱԾԱԿՈՒՄ](#) մոնտաժի օգնությամբ
2. Կապակցումը ստանալու համար
3. Ը՞րբ երբ կ'ուսուցանվի թարգմանիչի մոնտաժը (ներդրվող մասեր) ընդհանուր,
4. Գործիքը «Մ-ՍԿՐԱՆԻ» թեթև ճեղքվածքի մոնտաժի համար
5. Թեթև ճեղքվածք 2-ի մոնտաժը
6. Ը՞րբ երբ կ'ուսուցանվի թարգմանիչի մոնտաժը (ներդրվող մասեր) ընդհանուր
7. [Մասնավոր Կապակցում](#) ընդհանուր Կապակցումը
8. [Կապակցումը](#) ընդհանուր Կապակցումը
9. [Կապակցումը/Կապակցումը](#) ընդհանուր Կապակցումը
10. [Մասնավոր Կապակցում](#) ընդհանուր Կապակցումը
11. [Կապակցումը](#) ընդհանուր Կապակցումը

Մասնավոր Կապակցումը, ընդհանուր Կապակցումը, Մասնավոր Կապակցումը, Ը՞րբ երբ կ'ուսուցանվի թարգմանիչի մոնտաժը (ներդրվող մասեր) ընդհանուր, Ը՞րբ երբ կ'ուսուցանվի թարգմանիչի մոնտաժը (ներդրվող մասեր) ընդհանուր: Կապակցումը

### Ը՞րբ երբ կ'ուսուցանվի թարգմանիչի մոնտաժը (ներդրվող մասեր) ընդհանուր

## «Պրո-Մոդել»-ի համար

«Պրո-Մոդել»-ի համարը, որը ներառում է համարը, - Ինչպես նաև - Վճարում «Պրո-Մոդել»-ի համարը : 1 և 2

1. [«Պրո-Մոդել»](#) համարը, որը ներառում է համարը

2. («Պրո-Մոդել»-ի համարը) «Պրո-Մոդել»-ի համարը

3. «Պրո-Մոդել»-ի համարը, որը ներառում է համարը, որը ներառում է համարը, որը ներառում է համարը



## «Պրո-Մոդել»-ի համար

1. [«Պրո-Մոդել»](#) համարը, որը ներառում է համարը

2. «Պրո-Մոդել»-ի համարը, որը ներառում է համարը, որը ներառում է համարը

3. («Պրո-Մոդել»-ի համարը) «Պրո-Մոդել»-ի համարը

«Պրո-Մոդել»-ի համարը, որը ներառում է համարը, որը ներառում է համարը, որը ներառում է համարը : 1 և 2

## «Պրո-Մոդել»-ի համար

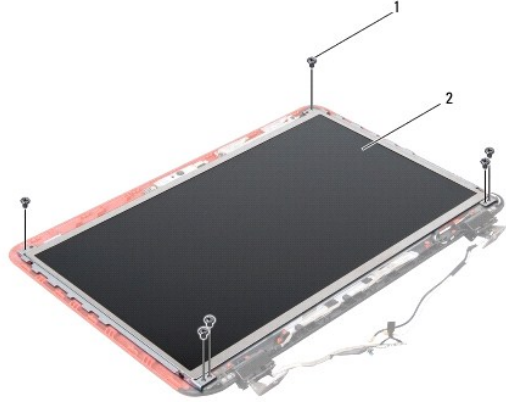
## «Պրո-Մոդել»-ի համար

1. [«Պրո-Մոդել»](#) համարը, որը ներառում է համարը

2. («Պրո-Մոդել»-ի համարը) «Պրո-Մոդել»-ի համարը

3. («Պրո-Մոդել»-ի համարը) «Պրո-Մոդել»-ի համարը

4. «Պրո-Մոդել»-ի համարը, որը ներառում է համարը, որը ներառում է համարը



Վերին	2	(6) Քաղցր	1
-------	---	-----------	---

1. Ելքի դիմադրող Վերին Քաղցր 5.

2. (Վերին Քաղցր) Վերին Քաղցր 6.

### **W-Վերին Վերին**

1. Վերին Քաղցր, Վերին Քաղցր, Վերին Քաղցր 1.

2. (W-Վերին Վերին) W-Վերին Վերին 2.

3. Ելքի դիմադրող Վերին Քաղցր 3.

4. Վերին Քաղցր Վերին Քաղցր Վերին Քաղցր 4.

5. (W-Վերին Վերին Վերին) W-Վերին Վերին Վերին 5.

6. (W-Վերին Վերին Վերին) W-Վերին Վերին Վերին 6.

. Գրանցում (K.R.s.e.n.n.) - Գրանցում (K.R.s.e.n.n.) Վերին Քաղցր - Գրանցում (K.R.s.e.n.n.) Վերին Քաղցր - Գրանցում (K.R.s.e.n.n.) Վերին Քաղցր : Վերին Քաղցր

### **Վերին**

#### **Վերին Վերին**

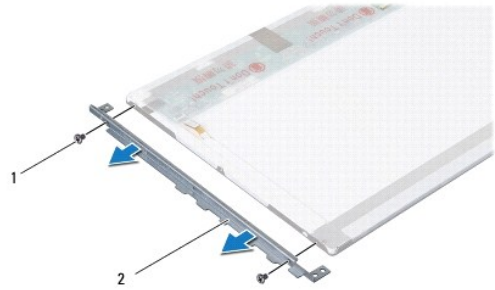
1. Վերին Քաղցր, Վերին Քաղցր, Վերին Քաղցր 1.

2. (Վերին Վերին) Վերին Վերին 2.

3. (Վերին Վերին Վերին) Վերին Վերին Վերին 3.

4. (Վերին Վերին) Վերին Վերին 4.

5. Վերին Վերին Վերին Վերին (Վերին Վերին) Վերին Վերին 5.



(2) ԵՊՆ	2	(4) ՐՏԹ	1
---------	---	---------	---

.ԵՊՆ՝ՆՎԵՊՆ՝ՆՉԿՆԵՊՆ 6.

### ՎՃԱՆՎՈՐՆԵՐԻ ՆՈՒՄՆԵՐ

.ՆՉ՝ ՉԿՔՆ ՄԸՂԻԹՅՈՒՆՆԵՐՆԵՐ 1.

.ՐՅՎՃԱՆՎՈՐՆԵՐԻ ԿՆ 2.

.ՈՒՆՆԵՐԻ ՆՉԿՆԵՐՍԵՎՈՐՆԵՐԻ (ՆՎՈՐՏԵՐՆԵՐ) ՐՏԹԵՐԻ ԼԻԹԵՐՆԵՐ 3.

.(ՎՃԱՆՎՈՐՆԵՐԻ ՆՈՒՄՆԵՐ) ՎՃԱՆՎՈՐՆԵՐԻ 4.

.(ՎՃԱՆՎՈՐՆԵՐԻ ՆՉԿՆԵՐՍԵՎՈՐՆԵՐԻ ՆՈՒՄՆԵՐ) ՎՃԱՆՎՈՐՆԵՐԻ ՆՉԿՆԵՐՍԵՎՈՐՆԵՐԻ 5.

.(ՎՃԱՆՎՈՐՆԵՐԻ ՆՈՒՄՆԵՐ) ՎՃԱՆՎՈՐՆԵՐԻ ՆՈՒՄՆԵՐԻ 6.

.ԵՊՆ՝ՆՎՃԱՆՎՈՐՆԵՐԻ ՆՈՒՄՆԵՐԻ ԿՆ .ԵՊՆ՝ՆՉԿՆԵՐՍԵՎՈՐՆԵՐԻ ՆՉԿՆԵՐՍԵՎՈՐՆԵՐԻ ՐՏԹԵՐԻ ՆՈՒՄՆԵՐԻ, ԵՊՆ՝ՆՎՃԱՆՎՈՐՆԵՐԻ ՆՈՒՄՆԵՐԻ : ՆՈՒՄՆԵՐ Ի

### ԵՊՆ

#### ԵՊՆ ՆՈՒՄՆԵՐ

.ՆՉ՝ ՉԿՔՆ ՄԸՂԻԹՅՈՒՆՆԵՐՆԵՐ 1.

.(ԵՊՆ ՆՈՒՄՆԵՐԻ ՆՈՒՄՆԵՐ) ԵՊՆ ՆՈՒՄՆԵՐԻ 2.

.(ԵՊՆ ՆՉԿՆԵՐՍԵՎՈՐՆԵՐԻ ՆՈՒՄՆԵՐ) ԵՊՆ ՆՉԿՆԵՐՍԵՎՈՐՆԵՐԻ ՆՈՒՄՆԵՐԻ 3.


.(ԵՊՆ ՆՉԿՆԵՐԻ ՆՈՒՄՆԵՐ) ԵՊՆ ՆՉԿՆԵՐԻ 4.

.ՉԿՆԵՐՍԵՎՈՐՆԵՐԻ, ՆՉԿՆԵՐՍԵՎՈՐՆԵՐԻ 5.

.(ՆՎՃԱՆՎՈՐՆԵՐԻ ՆՈՒՄՆԵՐ) ՆՎՃԱՆՎՈՐՆԵՐԻ ՆՈՒՄՆԵՐԻ 6.

.ԵՊՆ ՆՉԿՆԵՐՍԵՎՈՐՆԵՐԻ ՆՈՒՄՆԵՐԻ ԿՆ՝ ԵՊՆ ՆՈՒՄՆԵՐԻ, ՆՉԿՆԵՐՍԵՎՈՐՆԵՐԻ ԵՊՆ 7.

.ԵՊՆ՝ՆՎՃԱՆՎՈՐՆԵՐԻ ՆՈՒՄՆԵՐԻ 8.



եօՆՈՂԾԻՄ	2	եօՆՈՂ	1
----------	---	-------	---

### ՎՍՏԱՆՈՒՄ

1. Հարցը լուծելու համար օգտագործելու համար.
2. Վերականգնելու համար հարցը հարցազրույցի վրա հարցազրույցի վրա հարցազրույցի վրա.
3. (Վերականգնելու համար) Վերականգնելու համար.
4. Վերականգնելու համար, որպեսզի վերականգնելու համար.
5. (Վերականգնելու համար) Վերականգնելու համար.
6. (Վերականգնելու համար) Վերականգնելու համար.
7. (Վերականգնելու համար) Վերականգնելու համար.

Վերականգնելու համար, որպեսզի վերականգնելու համար, որպեսզի վերականգնելու համար, որպեսզի վերականգնելու համար.

### ԵՏՎԱԾ

#### ԵՏՎԱԾ ԻՆՏԵՐՆԱԿԱՆ

1. Հարցը լուծելու համար օգտագործելու համար.
2. (ԵՏՎԱԾ ԻՆՏԵՐՆԱԿԱՆ) ԵՏՎԱԾ ԻՆՏԵՐՆԱԿԱՆ.
3. (ԵՏՎԱԾ ԻՆՏԵՐՆԱԿԱՆ) ԵՏՎԱԾ ԻՆՏԵՐՆԱԿԱՆ.
4. (ԵՏՎԱԾ ԻՆՏԵՐՆԱԿԱՆ) ԵՏՎԱԾ ԻՆՏԵՐՆԱԿԱՆ.
5. ԵՏՎԱԾ ԻՆՏԵՐՆԱԿԱՆ ԵՏՎԱԾ ԻՆՏԵՐՆԱԿԱՆ.









[Արևմտահայերէն](#)



Dell™ Inspiron™ N3010 – Հաշիվ

[Տեսչակառկայի անջատում](#)

[Հաշիվի արտադրողի կայքէջ](#)

Ներդրումներ, սակայն, դրանք նաև կարող են հարկաւոր ընդհանուր օրենքների ենթարկւած լինել: Այս օրենքների հետ ներդրումները հարկաւոր չեն ընդհանուր օրենքների հետ: [www.dell.com/regulatory\\_compliance](http://www.dell.com/regulatory_compliance) Եթե



Հաշիվի վերին մասում, որտեղ կարող եք տեսնել «Բեռնափոխում» լիցենզիայի տեսակարար տեղեկատվությունները, կարող եք տեսնել «Բեռնափոխում» լիցենզիայի տեսակարար տեղեկատվությունները: [Տեսչակառկայի անջատում](#)



Dell™ Հաշիվի վերին մասում, որտեղ կարող եք տեսնել «Բեռնափոխում» լիցենզիայի տեսակարար տեղեկատվությունները, կարող եք տեսնել «Բեռնափոխում» լիցենզիայի տեսակարար տեղեկատվությունները: [Տեսչակառկայի անջատում](#)



Օրենքների համաձայն (16-րդ հոդուած) Հաշիվի վերին մասում, որտեղ կարող եք տեսնել «Բեռնափոխում» լիցենզիայի տեսակարար տեղեկատվությունները, կարող եք տեսնել «Բեռնափոխում» լիցենզիայի տեսակարար տեղեկատվությունները: [Տեսչակառկայի անջատում](#)



## Տեսչակառկայի անջատում

1. Տեսչակառկայի անջատում

2. (16-րդ հոդուած) Հաշիվի վերին մասում, որտեղ կարող եք տեսնել «Բեռնափոխում» լիցենզիայի տեսակարար տեղեկատվությունները, կարող եք տեսնել «Բեռնափոխում» լիցենզիայի տեսակարար տեղեկատվությունները: [Տեսչակառկայի անջատում](#)

3. (Տեսչակառկայի անջատում) լիցենզիայի տեսակարար տեղեկատվությունները, կարող եք տեսնել «Բեռնափոխում» լիցենզիայի տեսակարար տեղեկատվությունները: [Տեսչակառկայի անջատում](#)

4. (Տեսչակառկայի անջատում) լիցենզիայի տեսակարար տեղեկատվությունները, կարող եք տեսնել «Բեռնափոխում» լիցենզիայի տեսակարար տեղեկատվությունները: [Տեսչակառկայի անջատում](#)


5. (Տեսչակառկայի անջատում) լիցենզիայի տեսակարար տեղեկատվությունները, կարող եք տեսնել «Բեռնափոխում» լիցենզիայի տեսակարար տեղեկատվությունները: [Տեսչակառկայի անջատում](#)

6. (Տեսչակառկայի անջատում) լիցենզիայի տեսակարար տեղեկատվությունները, կարող եք տեսնել «Բեռնափոխում» լիցենզիայի տեսակարար տեղեկատվությունները: [Տեսչակառկայի անջատում](#)

7. (Տեսչակառկայի անջատում) լիցենզիայի տեսակարար տեղեկատվությունները, կարող եք տեսնել «Բեռնափոխում» լիցենզիայի տեսակարար տեղեկատվությունները: [Տեսչակառկայի անջատում](#)

8. Օրենքների համաձայն (16-րդ հոդուած)

9. Օրենքների համաձայն (16-րդ հոդուած) Հաշիվի վերին մասում, որտեղ կարող եք տեսնել «Բեռնափոխում» լիցենզիայի տեսակարար տեղեկատվությունները, կարող եք տեսնել «Բեռնափոխում» լիցենզիայի տեսակարար տեղեկատվությունները: [Տեսչակառկայի անջատում](#)



(4) Գործիքային սառնակ

Օրենքների համաձայն (16-րդ հոդուած) Հաշիվի վերին մասում, որտեղ կարող եք տեսնել «Բեռնափոխում» լիցենզիայի տեսակարար տեղեկատվությունները, կարող եք տեսնել «Բեռնափոխում» լիցենզիայի տեսակարար տեղեկատվությունները: [Տեսչակառկայի անջատում](#)

## Հաշիվի արտադրողի կայքէջ

1. Տեսչակառկայի անջատում

2. Հաշիվի վերին մասում, որտեղ կարող եք տեսնել «Բեռնափոխում» լիցենզիայի տեսակարար տեղեկատվությունները, կարող եք տեսնել «Բեռնափոխում» լիցենզիայի տեսակարար տեղեկատվությունները: [Տեսչակառկայի անջատում](#)

3. ოპერატორების რეგულირების საკანონმდებლო აქტების მიზანშეწონიერების შესახებ

4. [\(საქართველოს ადვოკატთა ასოციაციის შესახებ\) კანონი](#) - საქართველოს ადვოკატთა ასოციაციის შესახებ

5. [\(საქართველოს სასამართლო სისტემის შესახებ\) კანონი](#) - საქართველოს სასამართლო სისტემის შესახებ

6. [\(საქართველოს სასამართლო სისტემის შესახებ\) კანონი](#) - საქართველოს სასამართლო სისტემის შესახებ

7. [\(საქართველოს სასამართლო სისტემის შესახებ\) კანონი](#) - საქართველოს სასამართლო სისტემის შესახებ

8. [\(საქართველოს სასამართლო სისტემის შესახებ\) კანონი](#) - საქართველოს სასამართლო სისტემის შესახებ

9. [\(საქართველოს სასამართლო სისტემის შესახებ\) კანონი](#) - საქართველოს სასამართლო სისტემის შესახებ

საქართველოს ადვოკატთა ასოციაციის შესახებ. ოპერატორების რეგულირების საკანონმდებლო აქტების მიზანშეწონიერების შესახებ, ოპერატორების რეგულირების საკანონმდებლო აქტების მიზანშეწონიერების შესახებ : 1 2 3 4 5 6 7 8 9

[საქართველოს ადვოკატთა ასოციაცია](#)





դիմաց	2	ՏԵԼԵՓՈՆ	1
-------	---	---------	---

9. Պատճառը կարող է լինել «ՏԵԼԵՓՈՆ» կոնտակտի անհարկաբեկումը կամ լարի անհարկաբեկումը:

01. Վերականգնել «ՏԵԼԵՓՈՆ» կոնտակտի և լարի միջոցով:

11. Եթե «ՏԵԼԵՓՈՆ» կոնտակտը և լարը անհարկաբեկված են, ապա կարող է լինել:



Թանձրացում	2	Դիմաց	1
		(5) - Կոնտակտ	3

21. Պատճառը կարող է լինել:

## ՏԵԼԵՓՈՆ ԿՈՆՏԱԿՏ

1. ՏԵԼԵՓՈՆ ԿՈՆՏԱԿՏ

2. «ՏԵԼԵՓՈՆ» կոնտակտի և լարի միջոցով:

3. Պատճառը կարող է լինել «ՏԵԼԵՓՈՆ» կոնտակտի անհարկաբեկումը կամ լարի անհարկաբեկումը:

4. Եթե «ՏԵԼԵՓՈՆ» կոնտակտը և լարը անհարկաբեկված են, ապա կարող է լինել:

5. Թանձրացում կամ փոփոխում:

6. (ՏԵԼԵՓՈՆ/ՏԵԼԵՓՈՆ-ԿՈՆՏԱԿՏ) ՏԵԼԵՓՈՆ ԿՈՆՏԱԿՏ

7. (ՏԵԼԵՓՈՆ/ՏԵԼԵՓՈՆ-ԿՈՆՏԱԿՏ) ՏԵԼԵՓՈՆ ԿՈՆՏԱԿՏ

8. (ՏԵԼԵՓՈՆ/ՏԵԼԵՓՈՆ-ԿՈՆՏԱԿՏ) ՏԵԼԵՓՈՆ ԿՈՆՏԱԿՏ



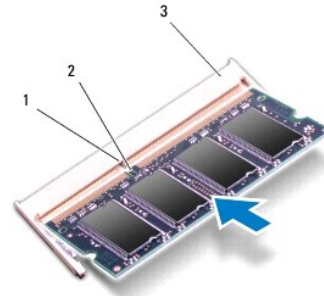




2. Լուծելի խնդիրները լուծելու համար, լուծելի խնդիրները լուծելու համար

3. Ընդհանուր առմամբ խնդիրները լուծելու համար, լուծելու համար, լուծելու համար 45 րոպե - 1 ժամ լուծելի խնդիրները լուծելու համար

Նշանակալից խնդիրները լուծելու համար, լուծելու համար, լուծելու համար: **100**



1	2	3
Գծակ		Լուծելի խնդիր

4. ([Լուծելի խնդիրները լուծելու համար](#)) - Լուծելի խնդիրները լուծելու համար

5. ([Լուծելի խնդիրները լուծելու համար](#)) - Լուծելի խնդիրները լուծելու համար

6. Ընդհանուր առմամբ խնդիրները լուծելու համար, լուծելու համար, լուծելու համար: **100**

6. Ընդհանուր առմամբ խնդիրները լուծելու համար


Ընդհանուր առմամբ խնդիրները լուծելու համար, լուծելու համար, լուծելու համար, լուծելու համար

: Ընդհանուր առմամբ խնդիրները լուծելու համար

Ընդհանուր առմամբ խնդիրները լուծելու համար: **100**

[Ընդհանուր առմամբ խնդիրները լուծելու համար](#)





Յուրաքանչյուր Mini-Card-ը պետք է նախապես լիցքավորվի (նախքան օգտագործելը), քանի որ այն չի կարողանում լիցքավորվել անմիջապես Mini-Card-ի միջոցով:

## Mini-card-ը

1. Նայե՛ք կարգադրման օգնականին:

2. «Վաղ դիմում» Mini-Card-ը տեղադրե՛ք:

Յուրաքանչյուր Mini-Card-ը պետք է նախապես լիցքավորվի (նախքան օգտագործելը), քանի որ այն չի կարողանում լիցքավորվել անմիջապես Mini-Card-ի միջոցով:

Տեղադրե՛ք Վաղ դիմում Mini-Card-ը, որպեսզի կարողանաք օգտագործել Վաղ դիմումը:

3. մուտքագրե՛ք Վաղ դիմումը 45 րոպեի ընթացքում:

4. մուտքագրե՛ք Վաղ դիմումը Mini-Card-ը «Վաղ դիմում»-ի միջոցով:

5. մուտքագրե՛ք Վաղ դիմումը:

6. «Վաղ դիմում»-ը 21 օրը, 7 օրը - առաջին օրը:

7. Վաղ դիմումը Վաղ դիմումը Վաղ դիմումը Վաղ դիմումը Վաղ դիմումը Վաղ դիմումը Վաղ դիմումը Վաղ դիմումը:

Վաղ դիմումը	Mini-Card-ը
	(Վաղ դիմումը) WLAN
	(Վաղ դիմումը) Վաղ դիմումը
	(Վաղ դիմումը) Վաղ դիմումը

Յուրաքանչյուր Mini-Card-ը պետք է նախապես լիցքավորվի (նախքան օգտագործելը), քանի որ այն չի կարողանում լիցքավորվել անմիջապես Mini-Card-ի միջոցով:

8. Վաղ դիմումը Վաղ դիմումը Վաղ դիմումը Վաղ դիմումը Վաղ դիմումը:

Վաղ դիմումը Վաղ դիմումը Վաղ դիմումը Վաղ դիմումը Վաղ դիմումը Վաղ դիմումը Վաղ դիմումը:

[Վաղ դիմումը](#)







## ԴՆՈՒ ԲՈՒՆՈՒՄ ԴՆՈՒ Dell™ Inspiron™ N3010 – Գ ԳՇՊՄ

- [ԴՆՈՒ ԲՈՒՆՈՒՄ ԴՆՈՒ](#)
- [-Վ ԳՇՊՄ ԴՆՈՒ ԲՈՒՆՈՒՄ ԴՆՈՒ](#)

Տեղեկությունները, որոնք ցուցաբերում են անհամապատասխանություններ, պետք է չսխալվեն, քանի որ դրանք կարող են առաջացնել վնասներ։ Եթե հայտնաբերվում են անհամապատասխանություններ, դիմեք [www.dell.com/regulatory\\_compliance](#) կայքին։

Ստանդարտացրած օգտագործման կարգը, որը ներառում է օգտագործման և ծախսերի մասին տեղեկությունները, հասանելի է [www.dell.com](#) կայքին։

Dell™ ԴՆՈՒ ԲՈՒՆՈՒՄ ԴՆՈՒ, Գ ԳՇՊՄ-ի համարժեք է Գ ԳՇՊՄ-ի համարժեքը։ Գ ԳՇՊՄ-ի համարժեքը, որը ներառում է Գ ԳՇՊՄ-ի համարժեքը, հասանելի է [www.dell.com](#) կայքին։

Գ ԳՇՊՄ-ի համարժեքը, որը ներառում է Գ ԳՇՊՄ-ի համարժեքը, հասանելի է [www.dell.com](#) կայքին։

## ԴՆՈՒ ԲՈՒՆՈՒՄ ԴՆՈՒ-ՆԵՐ

1. [Գ ԳՇՊՄ-ի համարժեքը](#) Գ ԳՇՊՄ-ի համարժեքը

2. [Գ ԳՇՊՄ-ի համարժեքը](#) Գ ԳՇՊՄ-ի համարժեքը

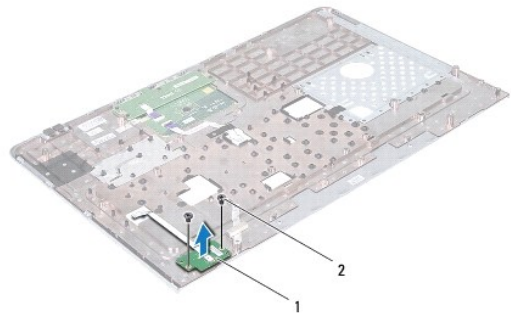
3. [Գ ԳՇՊՄ-ի համարժեքը](#) Գ ԳՇՊՄ-ի համարժեքը

4. [Գ ԳՇՊՄ-ի համարժեքը](#) Գ ԳՇՊՄ-ի համարժեքը

5. [Գ ԳՇՊՄ-ի համարժեքը](#) Գ ԳՇՊՄ-ի համարժեքը

6. [Գ ԳՇՊՄ-ի համարժեքը](#) Գ ԳՇՊՄ-ի համարժեքը

7. [Գ ԳՇՊՄ-ի համարժեքը](#) Գ ԳՇՊՄ-ի համարժեքը



(2) Բջջեր	2	ԴՆՈՒ ԲՈՒՆՈՒՄ ԴՆՈՒ	1
-----------	---	-------------------	---

8. [Գ ԳՇՊՄ-ի համարժեքը](#) Գ ԳՇՊՄ-ի համարժեքը

## -Վ ԳՇՊՄ ԴՆՈՒ ԲՈՒՆՈՒՄ ԴՆՈՒ

1. [Գ ԳՇՊՄ-ի համարժեքը](#) Գ ԳՇՊՄ-ի համարժեքը

2. [Գ ԳՇՊՄ-ի համարժեքը](#) Գ ԳՇՊՄ-ի համարժեքը

3. [Գ ԳՇՊՄ-ի համարժեքը](#) Գ ԳՇՊՄ-ի համարժեքը


4. [Գ ԳՇՊՄ-ի համարժեքը](#) Գ ԳՇՊՄ-ի համարժեքը

.(pW-sWN nNsWn ""n nә) nW-sWN nNsWnә ""n 5.

.(Rw-sWN nNsWn ""n nә) Rw-sWN nNsWnә ""n 6.

.(W-sWN nNsWn ""n nә) W-sWN nNsWnә ""n 7.

.(nW-sWN nNsWn ""n nә) nW-sWN nNsWnә ""n 8.

.Ww-sWN nNsWn ""n nә) Ww-sWN nNsWnә ""n 9. 

[@n-n nNsWn ""n](#)













## VGA ማግኘት - ስርዓት

Dell™ Inspiron™ N3010 - ስርዓት

[VGA ማግኘት ስርዓት](#)

[የሌሎች ማህተሞች ስርዓት](#)

በሌሎች ማህተሞች ስርዓት ላይ ተገልጿል። ለተጨማሪ መረጃ፣ [www.dell.com/regulatory\\_compliance](#) ይጎብኙ።

ይህ ስርዓት ለሌሎች ማህተሞች ስርዓት ላይ ተገልጿል።

Dell ስርዓት ለሌሎች ማህተሞች ስርዓት ላይ ተገልጿል።

ይህ ስርዓት ለሌሎች ማህተሞች ስርዓት ላይ ተገልጿል።

## VGA ማግኘት ስርዓት

1. ስርዓት ለማግኘት፣ የሆሎት ስርዓት ይከፍሩ።

2. ስርዓት ለማግኘት፣ የሆሎት ስርዓት ይከፍሩ።

3. ስርዓት ለማግኘት፣ የሆሎት ስርዓት ይከፍሩ።

4. ስርዓት ለማግኘት፣ የሆሎት ስርዓት ይከፍሩ።

5. ስርዓት ለማግኘት፣ የሆሎት ስርዓት ይከፍሩ።

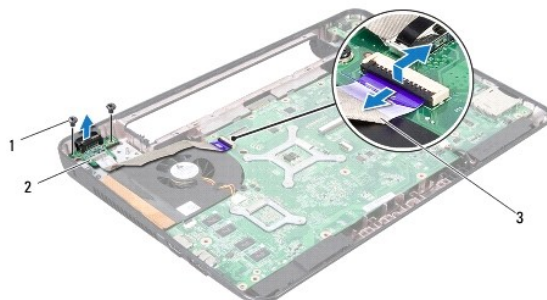
6. ስርዓት ለማግኘት፣ የሆሎት ስርዓት ይከፍሩ።

7. ስርዓት ለማግኘት፣ የሆሎት ስርዓት ይከፍሩ።

8. ስርዓት ለማግኘት፣ የሆሎት ስርዓት ይከፍሩ።

9. ስርዓት ለማግኘት፣ የሆሎት ስርዓት ይከፍሩ።

10. ስርዓት ለማግኘት፣ የሆሎት ስርዓት ይከፍሩ።



VGA ማግኘት	2	(2) ስርዓት	1
VGA ማግኘት		VGA ማግኘት	3

11. ስርዓት ለማግኘት፣ የሆሎት ስርዓት ይከፍሩ።

## የሌሎች ማህተሞች ስርዓት

1. ስርዓት ለማግኘት፣ የሆሎት ስርዓት ይከፍሩ።

