



# INSPIRON™ 14z

## N411z Quick Start

Snelstartgids | Démarrage rapide  
Guía de inicio rápido

Uniquely Dell

support.dell.com/manuals | www.dell.com  
2011 - 05

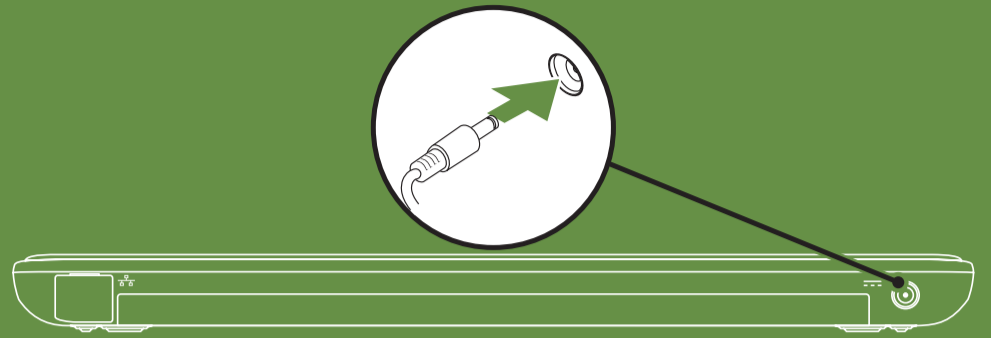
Printed in China



0FG90JA00


### Connect the power cable

Sluit de stroomkabel aan | Branchez le câble d'alimentation  
Conecte el cable de alimentación.



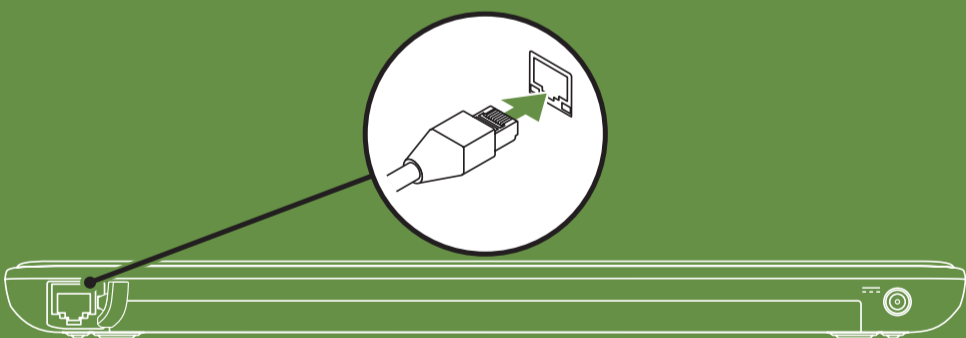
### Press the power button

Druk op de aan-uitknop | Appuyez sur le bouton d'alimentation  
Presione el botón de encendido.




### Connect the network cable (optional)

Sluit de netwerkkabel aan (optioneel) | Branchez le câble réseau (facultatif)  
Conecte el cable de red (opcional).



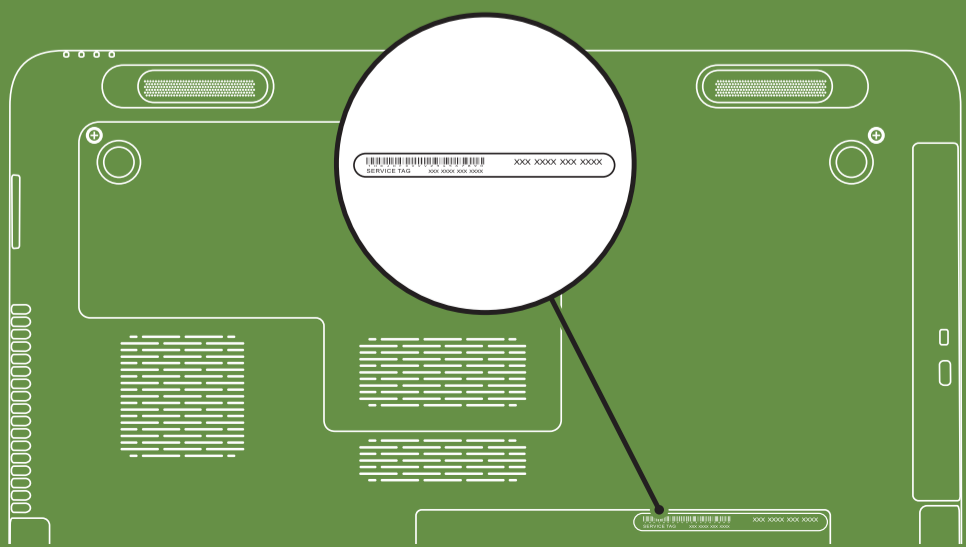
### Turn on wireless (optional)

Draadloze functies inschakelen (optioneel) | Activez la fonctionnalité sans fil (facultatif)  
Active la función inalámbrica (opcional).



### Locate the service tag

Zoek het serviceplaatje | Recherchez le numéro de série  
Ubique la etiqueta de servicio.



### Information for NOM, or Official Mexican Standard (Only for Mexico)

The following information is provided in the device(s) described in this document in accordance with the requirements of the Official Mexican Standard (NOM):

#### Importer:

Dell México S.A. de C.V.  
Paseo de la Reforma 2620 – Flat 11°  
Col. Lomas Altas  
11950 México, D.F.

Regulatory model number: P23G  
Input voltage: 100–240 VAC  
Input current (maximum): 1.70 A  
Input frequency: 50–60 Hz  
Rated output current: 3.34 A  
Rated output voltage: 19.50 VDC

For details, read the safety information that shipped with your computer. For additional safety best practices information, see [dell.com/regulatory\\_compliance](http://dell.com/regulatory_compliance).

### More Information

- To learn about the features and advanced options available on your laptop, click **Start** → **All Programs** → **Dell Help Documentation** or go to [support.dell.com/manuals](http://support.dell.com/manuals).
- To contact Dell for sales, technical support, or customer service issues, go to [dell.com/ContactDell](http://dell.com/ContactDell). Customers in the United States can call 800-WWW-DELL (800-999-3355).

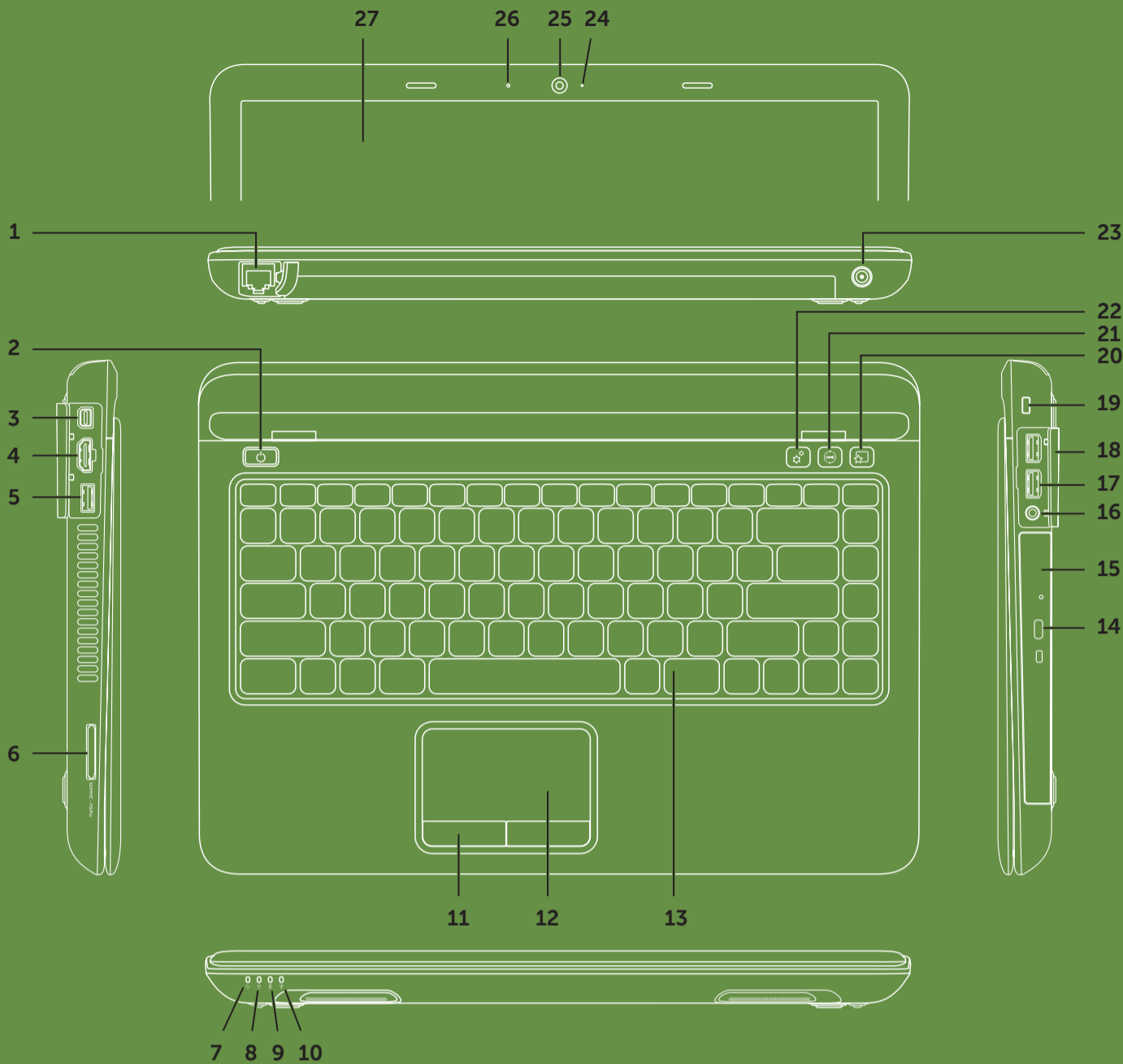
Information in this document is subject to change without notice.

© 2011 Dell Inc. All rights reserved.

Dell™, the DELL logo, and Inspiron™ are trademarks of Dell Inc.  
Regulatory Model: P23G | Type: P23G001

# Views

Weergaven | Vues | Vistas



## Features

1. Network connector
2. Power button
3. Mini DisplayPort connector
4. HDMI connector
5. USB 2.0 connector with PowerShare
6. 3-in-1 Media-Card Reader
7. Power indicator light
8. Hard-drive activity light
9. Battery status light
10. Wireless status light
11. Touch pad buttons (2)
12. Touch pad
13. Keyboard
14. Optical-drive eject button
15. Optical drive
16. Audio-out/Headphone connector
17. USB 3.0 connectors (2)
18. Connector cover
19. Security cable slot
20. Dell Instant Launch button
21. Dell Support Center button
22. Windows Mobility Center button
23. AC adapter connector
24. Camera indicator light
25. Camera
26. Microphone
27. Display

## Functies

1. Netwerkconnector
2. Aan-uitknop
3. Mini-DisplayPort-connector
4. HDMI-connector
5. USB 2.0-connector met PowerShare
6. 3-in-1-mediakaartlezer
7. Aan-uitlampje
8. Activiteitslampje harde schijf
9. Statuslampje batterij
10. Wi-Fi-statuslampje
11. Touchpad-knoppen (2)
12. Touchpad
13. Toetsenbord
14. Uitwerpknop van optisch station
15. Optisch station
16. Aansluiting voor audio-out/koptelefoon
17. USB 3.0-connectoren (2)
18. Afdekkapje connector
19. Sleuf voor beveiligingskabel
20. Dell Instant Launch-knop
21. Dell Support Center-knop
22. Windows Mobiliteitscentrum-knop
23. Connector voor netadapter
24. Cameralampje
25. Camera
26. Microfoon
27. Beeldscherm

## Fonctionnalités

1. Connecteur réseau
2. Bouton d'alimentation
3. connecteur mini-DisplayPort
4. connecteur HDMI
5. connecteur USB 2.0 avec PowerShare
6. Lecteur de carte mémoire 3 en 1
7. Voyant d'état de l'alimentation
8. Voyant d'activité du disque dur
9. Voyant d'état de la batterie
10. Voyant d'état de la fonctionnalité sans fil
11. Boutons de la tablette tactile (2)
12. Tablette tactile
13. Clavier
14. Bouton d'éjection du lecteur optique
15. Lecteur optique
16. Connecteur de sortie audio/casque
17. Connecteurs USB 3.0 (2)
18. Capot du connecteur
19. Logement pour câble de sécurité
20. Bouton Dell Instant Launch
21. Bouton Dell Support Center
22. Bouton Centre de mobilité Windows
23. Connecteur d'adaptateur de CA
24. Voyant d'état de la caméra
25. Caméra
26. Microphone
27. Écran

## Funciones

1. Conector de red
2. Botón de encendido
3. Miniconector DisplayPort
4. Conector HDMI
5. Conector USB 2.0 con PowerShare
6. Lector de tarjetas multimedia 3-en-1
7. Indicador luminoso de alimentación
8. Indicador luminoso de actividad de la unidad de disco duro
9. Indicador luminoso de estado de la batería
10. Indicador luminoso de la conexión inalámbrica
11. Botones de la superficie táctil (2)
12. Almohadilla de contacto
13. Teclado
14. Botón de expulsión de la unidad óptica
15. Unidad óptica
16. Conector de salida de audio/auriculares
17. Conectores USB 3.0 (2)
18. Cubierta del conector
19. Ranura para cable de seguridad
20. Botón de inicio instantáneo de Dell
21. Botón del centro de soporte de Dell
22. Botón del centro de movilidad de Windows
23. Conector del adaptador de CA
24. Indicador luminoso de la cámara
25. Cámara
26. Micrófono
27. Pantalla

## Meer informatie

- Klik op **Start** → **Alle programma's** → **Help-bestanden van Dell** of ga naar [support.dell.com/manuals](http://support.dell.com/manuals) voor meer informatie over de functies en geavanceerde opties die beschikbaar zijn op uw laptop.
- Ga naar [dell.com/ContactDell](http://dell.com/ContactDell) om contact op te nemen met Dell voor zaken op het gebied van verkoop, technische ondersteuning of klantenservice. Klanten in de Verenigde Staten kunnen bellen met 800-WWW-DELL (800-999-3355).

De informatie in dit document kan zonder voorafgaande kennisgeving worden gewijzigd.

© 2011 Dell Inc. Alle rechten voorbehouden.

Dell™, het DELL-logo en Inspiron™ zijn handelsmerken van Dell Inc.

Beschreven model: P23G | Type: P23G001

## En savoir plus

- Pour en savoir plus sur les fonctionnalités et les options avancées de votre ordinateur portable, cliquez sur **Démarrer** → **Tous les programmes** → **Documentation de l'aide Dell** ou visitez la page [support.dell.com/manuals](http://support.dell.com/manuals).
- Pour contacter Dell en cas de problèmes concernant les ventes, le support technique ou le service client, consultez la page [dell.com/ContactDell](http://dell.com/ContactDell). Aux États-Unis, appelez le 800-WWW-DELL (800-999-3355).

Les informations de ce document sont sujettes à modification sans préavis.

© 2011 Dell Inc. Tous droits réservés.

Dell™, le logo DELL et Inspiron™ sont des marques de Dell Inc.

Modèle réglementaire : P23G | Type : P23G001

## Más información

- Para conocer más sobre las funciones y opciones avanzadas disponibles para su equipo portátil, haga clic en **Inicio** → **Todos los programas** → **Dell Help Documentation** (Documentación de ayuda de Dell) o visite la página [support.dell.com/manuals](http://support.dell.com/manuals).
- Para comunicarse con Dell por ventas, soporte técnico o consultas de servicio al cliente, visite la página [dell.com/ContactDell](http://dell.com/ContactDell). Los clientes que se encuentran en Estados Unidos pueden llamar al 800-WWW-DELL (800-999-3355).

La información incluida en este documento se puede modificar sin notificación previa.

© 2011 Dell Inc. Todos los derechos reservados.

Dell™, el logotipo de DELL e Inspiron™ son marcas comerciales de Dell Inc.

Modelo reglamentario: P23G | Tipo: P23G001