



# INSPIRON™

## Quick Start

Brzi početak rada | Pengaktifan Cepat  
Hitri začetek | التشغيل السريع

Uniquely Dell

support.dell.com/manuals | www.dell.com

Printed in Malaysia

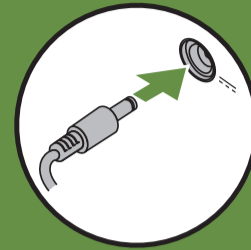


OR1HWMA00

## Connect the power cable

Spojite kabel za napajanje | Menyambungkan kabel daya


Priključite napajalni kabel | قم بتوصيل كابل الطاقة



## Press the power button

Kliknite gumb za uključivanje/isključivanje | Menekan tombol daya

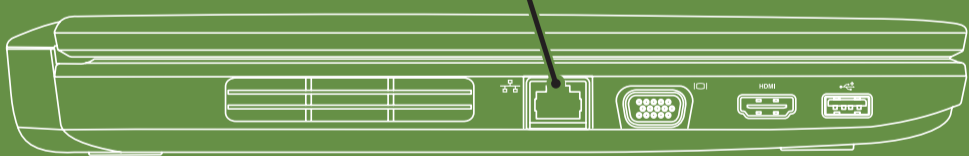
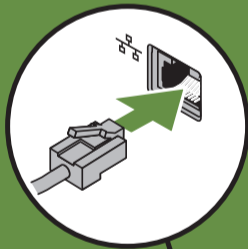
Pritisnite gumb za vklop | اضغط على زر الطاقة



## Connect the network cable (optional)

Priključite mrežni kabel (opcionalno | Sambungkan kabel jaringan (opsional)


Priključite omrežni kabel (dodatna možnost) | قم بتوصيل كابل الشبكة (اختياري)



## Turn on wireless (optional)

Uključite bežičnu mrežu (neobavezno) | Mengaktifkan nirkabel (opsional)

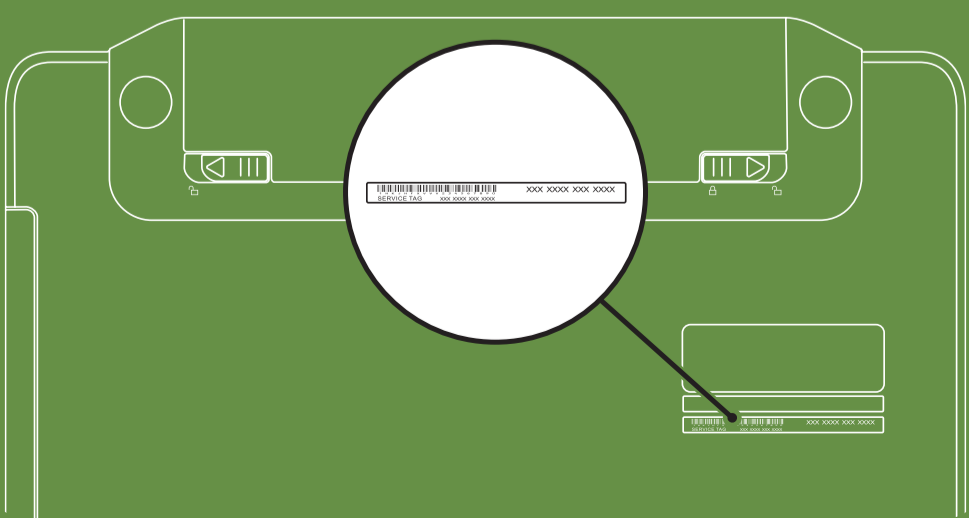
Vklopite brezžično povezavo (izbirno) | قم بتشغيل ميزة الاتصال اللاسلكي (اختياري)



## Locate the service tag

Pronađite servisnu oznaku | Cari tag servis

Poiščite servisno številko | حدد موقع رقم الصيانة



## Información para NOM, o Norma Oficial Mexicana (sólo para México)

La información que se proporciona a continuación aparecerá en el dispositivo que se describe en este documento, en conformidad con los requisitos de la Norma Oficial Mexicana (NOM):

### Importador:

Dell México S.A. de C.V.  
Paseo de la Reforma 2620 - Piso 11°  
Col. Lomas Altas  
11950 México, D.F.

Número de modelo reglamentario: P22G

Voltaje de entrada: 100 a 240 VCA

Corriente de entrada (máxima): 1,5 A/1,6 A/1,7 A

Frecuencia de entrada: 50 a 60 Hz

Corriente nominal de salida: 3,34 A/4,62 A

Voltaje nominal de salida: 19,5 VCC

Para obtener información detallada, lea la información sobre seguridad que se envió con el equipo. Para obtener información adicional sobre prácticas recomendadas de seguridad, visite [dell.com/regulatory\\_compliance](http://dell.com/regulatory_compliance).

## More Information

- To learn about the features and advanced options available on your laptop, click **Start**→ **All Programs**→ **Dell Help Documentation** or go to [support.dell.com/manuals](http://support.dell.com/manuals).
- To contact Dell for sales, tech support, or customer service issues, go to [dell.com/ContactDell](http://dell.com/ContactDell). Customers in the United States, can call 800-WWW-DELL (800-999-3355).

Information in this document is subject to change without notice.

© 2011 Dell Inc. All rights reserved.

Trademarks used in this text: Dell™, the DELL logo, and Inspiron™ are trademarks of Dell Inc.

2011-03

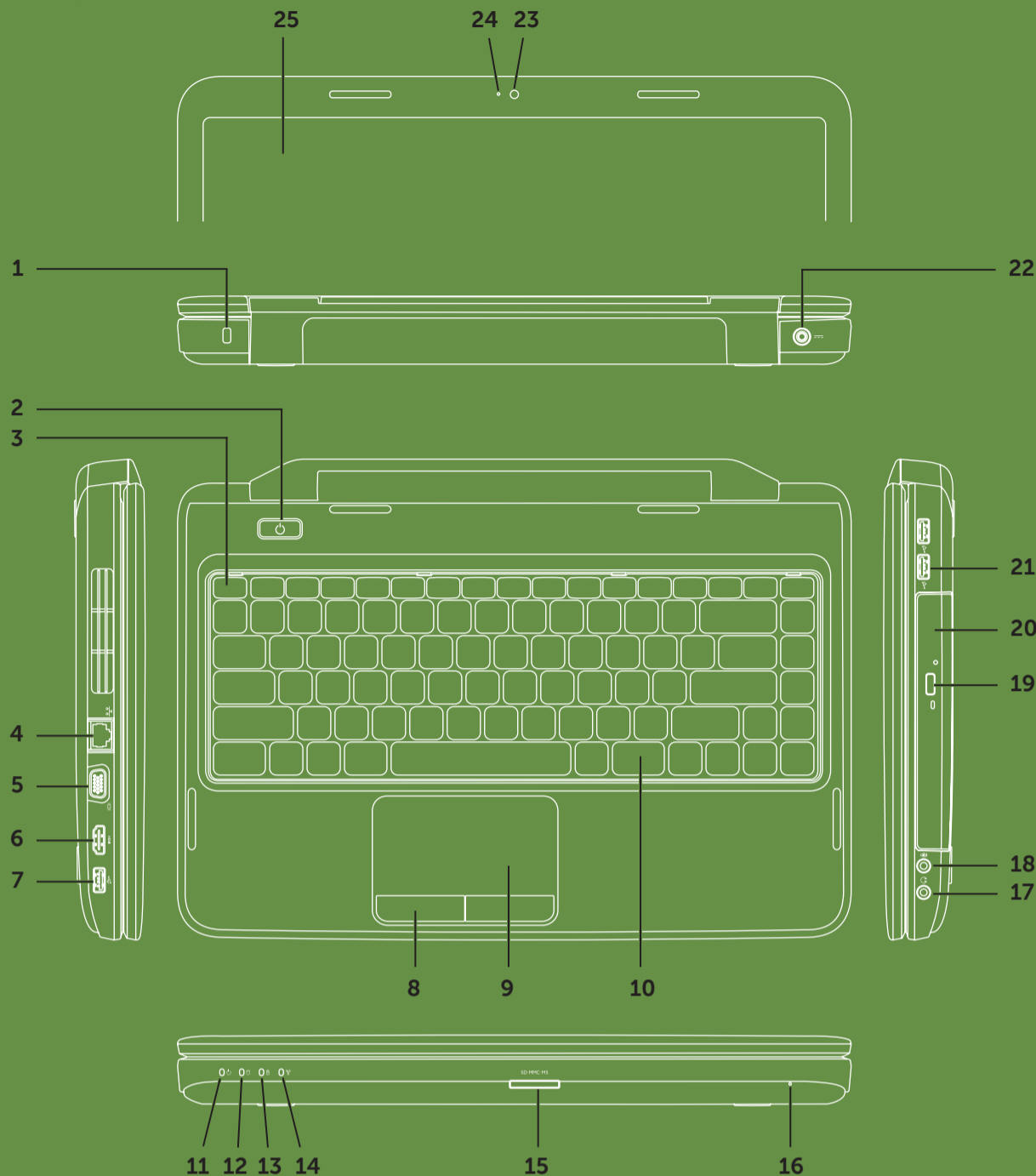
Regulatory model: P22G

Regulatory type: P22G001 and P22G002

Computer model: Dell Inspiron M4040/14-N4050

# Views

Pregledi | Tampilan | Pogledi | صور



## Features

1. Security cable slot
2. Power button
3. Function key row
4. Network connector
5. VGA connector
6. HDMI connector
7. USB 2.0 connector
8. Touchpad buttons (2)
9. Touchpad
10. Keyboard
11. Power indicator light
12. Hard-drive activity light
13. Battery status light
14. Wireless status light
15. 3-in-1 Media Card Reader
16. Microphone
17. Audio-out/Headphone connector
18. Audio-in/Microphone connector
19. Optical-drive eject button
20. Optical drive
21. USB 2.0 connectors (2)
22. AC adapter connector
23. Camera
24. Camera indicator light
25. Display

## Značajke

1. Utor za sigurnosni kabel
2. Gumb za uključivanje/isključivanje
3. Red s funkcijskim tipkama
4. Mrežni priključak
5. VGA priključak
6. HDMI priključak
7. USB 2.0 priključak
8. Gumbi podloge osjetljive na dodir (touchpada) (2)
9. Podloga osjetljiva na dodir (touchpad)
10. Tipkovnica
11. Indikator napajanja
12. Indikator aktivnosti tvrdog diska
13. Svjetlo za stanje baterije
14. Indikator bežičnog statusa
15. 3-u-1 čitač medijskih kartica
16. Mikrofon
17. Priključci za audioizlaz/slušalice
18. Priključak Audioulaz/mikrofon
19. Gumb za otvaranje optičkog pogona
20. Optički pogon
21. USB 2.0 priključci (2)
22. Priključak za AC adapter
23. Kamera
24. Indikator kamere
25. Zaslon

## Fitur

1. Slot kabel keamanan
2. Tombol daya
3. Baris tombol fungsi
4. Soket jaringan
5. Soket VGA
6. Soket HDMI
7. Soket USB 2.0
8. Tombol panel sentuh (2)
9. Panel sentuh
10. Keyboard
11. Lampu indikator daya
12. Lampu aktivitas hard drive
13. Lampu status baterai
14. Lampu status nirkabel
15. Pembaca Kartu Media 3-in-1
16. Mikrofon
17. Soket Audio Keluar/Headphone
18. Soket Audio Masuk/Mikrofon
19. Tombol pembuka drive optik
20. Drive optik
21. Soket USB 2.0 (2)
22. Soket adaptor AC
23. Kamera
24. Lampu indikator kamera
25. Layar

## Funkcije

1. Reža za varnostni kabel
2. Gumb za napajanje
3. Vrstica funkcijskih tipk
4. Priključek za omrežje
5. Priključek VGA
6. Priključek HDMI
7. Priključek USB 2.0
8. Gumbi sledilne ploščice (2)
9. Sledilna ploščica
10. Tipkovnica
11. Lučka vklopa
12. Lučka dejavnosti trdega diska
13. Lučka stanja baterije
14. Lučka stanja brezžične povezave
15. 3-v-1 čitalac pomnilniških kartic
16. Mikrofon
17. Priključek za izhod zvoka/slušalke
18. Priključek za avdio vhod/mikrofon
19. Gumb za izmet pladnja optičnega pogona
20. Optični pogon
21. Konektorji USB 2.0 (2)
22. Priključek za napajalnik na izmenični tok
23. Kamera
24. Lučka kamere
25. Zaslon

## المواصفات

1. فتحة كابل الأمان
2. زر الطاقة
3. صف مفاتيح الوظائف
4. موصل الشبكة
5. موصل VGA
6. موصل HDMI
7. موصل USB 2.0
8. زرا لوحة اللمس
9. لوحة اللمس
10. لوحة المفاتيح
11. مصباح مؤشر الطاقة
12. مصباح نشاط محرك الأقراص الثابتة
13. مصباح حالة البطارية
14. مصباح حالة الاتصال اللاسلكي
15. قارئ بطاقات وسائط يمكنه قراءة 3 أنواع بطاقات في فتحة واحدة
16. الميكروفون
17. موصل خرج صوت/سماعة رأس
18. موصل دخل صوت/ميكروفون
19. زر إخراج محرك الأقراص الضوئية
20. محرك الأقراص الضوئية
21. موصل USB 2.0
22. موصل مهايئ التيار المتردد
23. الكاميرا
24. مصباح مؤشر الكاميرا
25. الشاشة

## Više informacija

- Kako biste saznali o značajkama i naprednim opcijama dostupnima na vašem prijenosnom računalu, kliknite **Start** → **All Programs** (Svi programi) → **Dell Help Documentation** (Dokumentacija Dell pomoći) ili idite na [support.dell.com/manuals](http://support.dell.com/manuals).
- Za kontaktiranje tvrtke Dell radi prodaje, tehničke podrške ili korisničke podrške idite na [dell.com/ContactDell](http://dell.com/ContactDell). Korisnici iz SAD-a mogu nazvati 800-WWW-DELL (800-999-3355).

## Informasi Lebih Lanjut

- Untuk mempelajari tentang fitur dan pilihan lanjutan yang tersedia di laptop, klik **Start** → **All Programs** → **Dell Help Documentation** atau kunjungi [support.dell.com/manuals](http://support.dell.com/manuals).
- Agar dapat menghubungi Dell untuk masalah penjualan, dukungan teknis, atau layanan pelanggan, kunjungi [dell.com/ContactDell](http://dell.com/ContactDell). Pelanggan di Amerika Serikat dapat menghubungi 800-WWW-DELL (800-999-3355).

## Već informacij

- Za već informacij o funkcijah in naprednih možnostih, ki so na voljo na vašem prenosniku, kliknite **Start** → **All Programs** → **Dell Help Documentation** ali obiščite [support.dell.com/manuals](http://support.dell.com/manuals).
- Če želite stopiti v stik z družbo Dell v zvezi s prodajo, tehnično podporo ali težavami pri storitvah s strankami, obiščite [dell.com/ContactDell](http://dell.com/ContactDell). Kupci v Združenih državah Amerike kličite 800-WWW-DELL (800-999-3355).

## معلومات إضافية

- لتتعرف على الميزات والخيارات المتقدمة المتوفرة على الكمبيوتر المحمول الذي بحوزتك، انقر فوق **Start** (ابتداءً) → **All Programs** (كافة البرامج) → **Dell Help Documentation** (وثائق تعليمات Dell) أو انتقل إلى موقع الويب [support.dell.com/manuals](http://support.dell.com/manuals).
- للاتصال بشركة Dell للاستفسار عن مسائل تتعلق بالمبيعات أو الدعم الفني أو خدمة العملاء، انتقل إلى موقع الويب [dell.com/ContactDell](http://dell.com/ContactDell). بالنسبة للعملاء في الولايات المتحدة، يمكن الاتصال على 800-WWW-DELL (800-999-3355).

Informacije navedene u ovom dokumentu podložne su promjeni bez prethodne obavijesti.

© 2011 Dell Inc. Sva prava pridržana.

Zaštitni znakovi korišteni u ovom tekstu: Dell™, logotip DELL i Inspiron™ su zaštitni znakovi tvrtke Dell Inc.

2011-03

Regulatorni model: P22G

Regulatorna vrsta: P22G001 i P22G002

Model računala: Dell Inspiron M4040/14-N4050

Informasi dalam dokumen ini dapat berubah sewaktu-waktu tanpa pemberitahuan sebelumnya.

© 2011 Dell Inc. Semua hak dilindungi undang-undang.

Merek dagang yang digunakan dalam teks ini: Dell™, logo DELL, dan Inspiron™ adalah merek dagang dari Dell Inc.

2011-03

Model resmi: P22G

Tipe resmi: P22G001 dan P22G002

Model komputer: Dell Inspiron M4040/14-N4050

Informacije v tem dokumentu se lahko spremenijo brez predhodnega obvestila.

© 2011 Dell Inc. Vse pravice pridržane.

Blagovne znamke, uporabljene v tem besedilu: Dell™, logotip DELL in Inspiron™ so blagovne znamke družbe Dell Inc.

2011-03

Regulativni model: P22G

Vrsta skladnosti s predpisi: P22G001 in P22G002

Model računalnika: Dell Inspiron M4040/14-N4050

المعلومات الواردة في هذا المستند عرضة للتغيير دون إشعار.

حقوق النشر © لعام 2011 لشركة Dell Inc. جميع الحقوق محفوظة.

العلامات التجارية المستخدمة في هذا النص: Dell™ وشعار DELL و Inspiron™ هي علامات تجارية لشركة Dell Inc.

2011-03

الطرز التنظيمي: P22G

النوع التنظيمي: 22G002, P22G001

طرز الكمبيوتر: Dell Inspiron M4040/14-N4050