

# Chromebook 5190

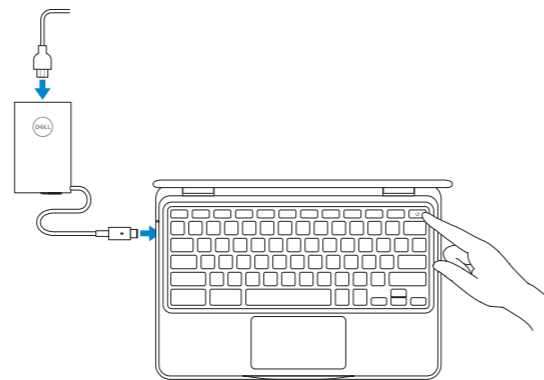
## Quick Start Guide

Vejledning til hurtig start  
Pikaopas  
Hurtigstartveiledning  
Guía de inicio rápido  
Snabbstartsguide



## 1 Connect the power adapter and press the power button

Tiislut strømadapteren, og tryk på tænd/sluk-knappen  
Kytke verkkolaite ja paina virtapainiketta  
Koble til strømadapteren og trykk på av/på-knappen  
Conecte el adaptador de alimentación y presione el botón de encendido  
Anslut nätadaptern och tryck på strömbrytaren



## What's New

Nyheder | Uutta | Hva er nytt  
Novedades | Nyheter

- The system is shipped with Apollo Lake Celeron Dual Core and Quad Core processors.
- Systemet leveres med Apollo Lake Celeron Dual Core- og Quad Core-processorer.
- Järjestelmä toimitetaan Apollo Lake Celeron -kaksi- ja neliydinsuorittimien kanssa.
- Systemet leveres med Apollo Lake Celeron to- og firekjerners prosessorer.
- El sistema se envía con procesadores Apollo Lago Celeron con dos y cuatro núcleos.
- Systemet levereras med Apollo Lake Celeron-processorer med två eller fyra kärnor.

### For details on your Dell Limited Hardware Warranty and any service contracts you purchased (as detailed in your invoice), please visit the links below:

For detaljer om din begrænsede Dell hardwaregaranti og alle servicekontrakter du har købt (som detaljeret på din faktura), besøg linket herunder:

Lisätietoja Dellin rajoitetusta laitteistotuesta ja muista hankkimistasi palvelusopimuksistasi (jotka on merkitty laskuusi) on alla olevissa linkeissä:

Du finner mer informasjon om Dells begrensede maskinvaregaranti og eventuelle servicekontrakter som du har kjøpt (som står oppført på fakturaen), i koblingene nedenfor:

Para obtener información detallada sobre la garantía limitada de hardware de Dell y cualquier contrato de servicios adquirido (según se detalla en su factura), visite los enlaces a continuación:

Information om Dells begränsade maskinvarugaranti och eventuella tjänstekontrakt du köpt (enligt beskrivningen i din faktura) finns på länkarna nedan:

### Dell Limited Hardware Warranty

Dells begrænsede hardwaregaranti  
Dellin rajoitettu laitteistotakuu  
Dells begrensede maskinvarservice  
Garantía limitada de hardware de Dell  
Dells begränsade maskinvarugaranti

[www.dell.com/warranty](http://www.dell.com/warranty)

### Dell Consumer Service Contracts

Dell Consumer-servicekontrakter  
Dellin kuluttajan palvelusopimukset  
Dells servicekontrakter for forbrukere  
Contratos de servicio para los consumidores de Dell  
Dells tjänstekontrakt för konsumenter

[www.dell.com/servicecontracts](http://www.dell.com/servicecontracts)

### Product support and manuals

Support og manualer til produktet  
Tuotetuki ja oppaat  
Produkstøtte og håndbøker  
Manuales y soporte del producto  
Produktsupport och handböcker

[Dell.com/support](http://Dell.com/support)

[Dell.com/support/manuals](http://Dell.com/support/manuals)

### Contact Dell

Kontakt Dell | Ota yhteyttä Delliin | Kontakt Dell  
Póngase en contacto con Dell | Kontakta Dell

[Dell.com/contactdell](http://Dell.com/contactdell)

### Regulatory and safety

Lovgivning og sikkerhed | Säädösten mukaisuus ja turvallisuus  
Forskrifter og sikkerhet | Información reglamentaria y de seguridad | Föreskrifter och säkerhet

[Dell.com/regulatory\\_compliance](http://Dell.com/regulatory_compliance)

### Regulatory model

Lovmodel | Säädösten mukainen malli | Forskriftsmodell  
Modelo reglamentario | Regelmodell

P28T

### Regulatory type

Lovtype | Säädösten mukainen tyyppi | Forskriftstype  
Tipo reglamentario | Regeltyp

P28T001

### Computer model

Computermodell | Tietokoneen malli | Datamaskinmodell  
Modelo del equipo | Datormodell

Chromebook 5190

© 2017 Dell Inc. or its subsidiaries.

© 2017 Intel Corporation.

© 2017 Google.

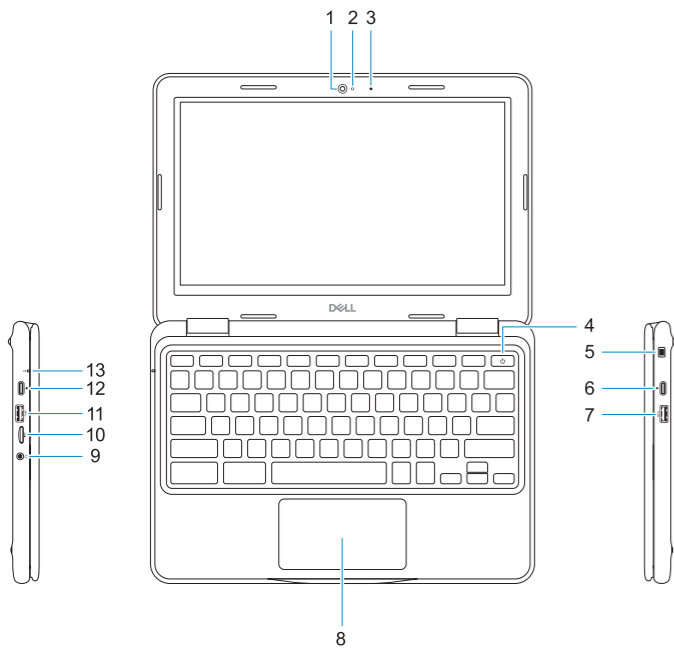


0FK14HA00

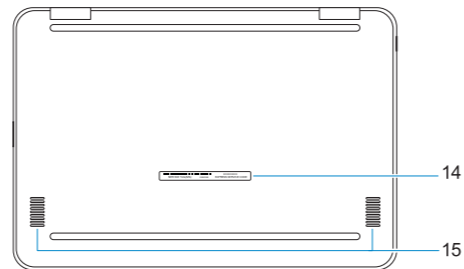
2017-12

# Features

Funktioner | Ominaisuudet | Funksjoner | Características | Funktionen



- 1. Camera
- 2. Camera status light
- 3. Microphone
- 4. Power button
- 5. Noble wedge lock slot
- 6. USB Type-C (Power Delivery/DisplayPort)
- 7. USB 3.1 Gen 1 port
- 8. Touchpad
- 9. Headset port
- 10. microSD card reader
- 11. USB 3.1 Gen 1 port
- 12. USB Type-C (Power Delivery/DisplayPort)
- 13. Battery status light
- 14. Service Tag label
- 15. Speakers



- 1. Kamera
- 2. Statusindikator for kamera
- 3. Mikrofon
- 4. Tænd/sluk-knap
- 5. Noble Wedge-låseslot
- 6. USB Type-C (strømkabel/DisplayPort)
- 7. USB 3.1 Gen 1-port
- 8. Berøringsplade
- 9. Headsetstik
- 10. microSD-kortlæser
- 11. USB 3.1 Gen 1-port
- 12. USB Type-C (strømkabel/DisplayPort)
- 13. Batteristatusindikator
- 14. Servicemærke
- 15. Højttalere

- 1. Kamera
- 2. Kameran tilvalo
- 3. Mikrofon
- 4. Virtapainike
- 5. Noble-lukkopaikka
- 6. USB, C-tyyppinen (Power Delivery/DisplayPort)
- 7. USB 3.1 Gen 1 -portti
- 8. Kosketuslevy
- 9. Kuulokeportti
- 10. microSD-kortinlukija
- 11. USB 3.1 Gen 1 -portti
- 12. USB, C-tyyppinen (Power Delivery/DisplayPort)
- 13. Akun tilvalo
- 14. Huoltomerkkitarra
- 15. Kaiuttimet

- 1. Cámara
- 2. Indicador luminoso de estado de la cámara
- 3. Micrófono
- 4. Botón de encendido
- 5. Ranura para cierre de seguridad Noble
- 6. USB de tipo C (suministro de energía/DisplayPort)
- 7. Puerto USB 3.1 Gen 1
- 8. Superficie táctil
- 9. Puerto para auriculares
- 10. Lectora de tarjetas micro-SD
- 11. Puerto USB 3.1 Gen 1
- 12. USB de tipo C (suministro de energía/DisplayPort)
- 13. Indicador luminoso de estado de la batería

- 14. Etiqueta de servicio
- 15. Altavoces

- 1. Kamera
- 2. Statuslampe for kamera
- 3. Mikrofon
- 4. Av/på-knapp
- 5. Noble Wedge-låsspor
- 6. USB Type-C (strømforsyning/DisplayPort)
- 7. USB 3.1 Gen 1-port
- 8. Styreplate
- 9. Port til hodetelefoner
- 10. microSD-kortleser
- 11. USB 3.1 Gen 1-port
- 12. USB Type-C (strømforsyning/DisplayPort)
- 13. Batteristatuslampe
- 14. Etikett med servicemerke
- 15. Høyttalere

- 1. Kamera
- 2. Statuslampe för kamera
- 3. Mikrofon
- 4. Strömbrytare
- 5. Plats för Noble-killås
- 6. USB Type-C (Strömförsörjning/DisplayPort)
- 7. USB 3.1-port Gen 1
- 8. Pekskiva
- 9. Headsetport
- 10. microSD-kortläsare
- 11. USB 3.1-port Gen 1
- 12. USB Type-C (Strömförsörjning/DisplayPort)
- 13. Batteriindikator
- 14. Serviceetikett
- 15. Högtalare