

Chromebook 5190

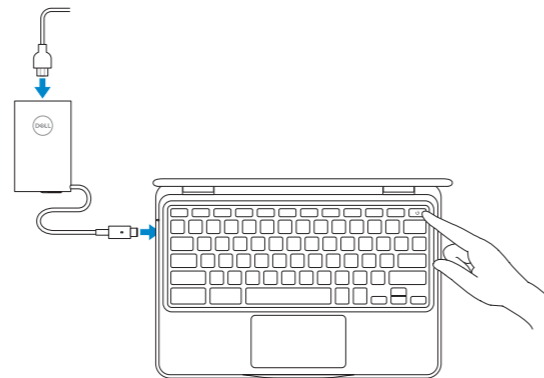
Quick Start Guide

Guía de inicio rápido



1 Connect the power adapter and press the power button

Conecte el adaptador de alimentación y presione el botón de encendido



What's New

Novedades

- The system is shipped with Apollo Lake Celeron Dual Core and Quad Core processors.
- El sistema se envía con procesadores Apollo Lago Celeron con dos y cuatro núcleos.

For details on your Dell Limited Hardware Warranty and any service contracts you purchased (as detailed in your invoice), please visit the links below:

Para obtener información detallada sobre la garantía limitada de hardware de Dell y cualquier contrato de servicios adquirido (según se detalla en su factura), visite los enlaces a continuación:

Dell Limited Hardware Warranty

Garantía limitada de hardware de Dell

www.dell.com/warranty

Dell Consumer Service Contracts

Contratos de servicio para los consumidores de Dell

www.dell.com/servicecontracts

Product support and manuals

Manuales y soporte del producto

Dell.com/support

Dell.com/support/manuals

Contact Dell

Póngase en contacto con Dell

Dell.com/contactdell

Regulatory and safety

Información reglamentaria y de seguridad

Dell.com/regulatory_compliance

Regulatory model

Modelo reglamentario

P28T

Regulatory type

Tipo reglamentario

P28T001

Computer model

Modelo del equipo

Chromebook 5190

Información para NOM, o Norma Oficial Mexicana

La información que se proporciona a continuación se mostrará en los dispositivos que se describen en este documento, en conformidad con los requisitos de la Norma Oficial Mexicana (NOM):

Importador:

Dell México S.A. de C.V.
Paseo de la Reforma 2620 - Piso 11.º
Col. Lomas Altas
11950 Ciudad de México.

Número de modelo reglamentario:	P28T
Voltaje de entrada:	100 V AC-240 V AC
Corriente de entrada (máxima):	1.3A
Frecuencia de entrada:	50 Hz-60 Hz
Corriente de salida:	2.31 A
Voltaje de salida:	19.5 V DC

© 2017 Dell Inc. or its subsidiaries.

© 2017 Intel Corporation.

© 2017 Google.

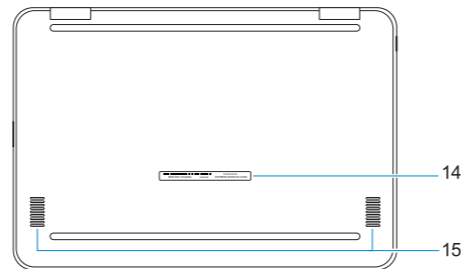
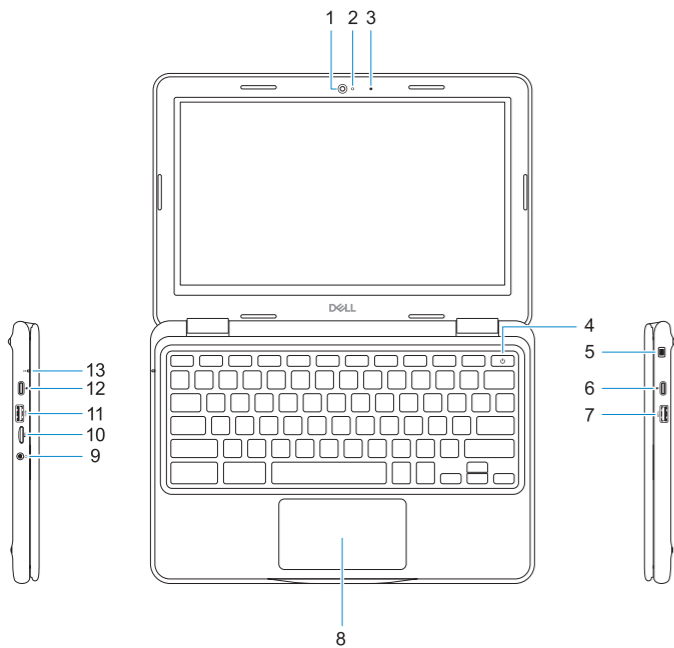


03XP31A00

2017-12

Features

Características



- 1. Camera
- 2. Camera status light
- 3. Microphone
- 4. Power button
- 5. Noble wedge lock slot
- 6. USB Type-C (Power Delivery/DisplayPort)
- 7. USB 3.1 Gen 1 port
- 8. Touchpad
- 9. Headset port
- 10. microSD card reader
- 11. USB 3.1 Gen 1 port
- 12. USB Type-C (Power Delivery/DisplayPort)
- 13. Battery status light
- 14. Service Tag label
- 15. Speakers

- 1. Cámara
- 2. Indicador luminoso de estado de la cámara
- 3. Micrófono
- 4. Botón de encendido
- 5. Ranura para cierre de seguridad Noble
- 6. USB de tipo C (suministro de energía/DisplayPort)
- 7. Puerto USB 3.1 Gen 1
- 8. Superficie táctil
- 9. Puerto para auriculares
- 10. Lectora de tarjetas micro-SD
- 11. Puerto USB 3.1 Gen 1
- 12. USB de tipo C (suministro de energía/DisplayPort)
- 13. Indicador luminoso de estado de la batería
- 14. Etiqueta de servicio
- 15. Altavoces