

Chromebook 5190 2-in-1

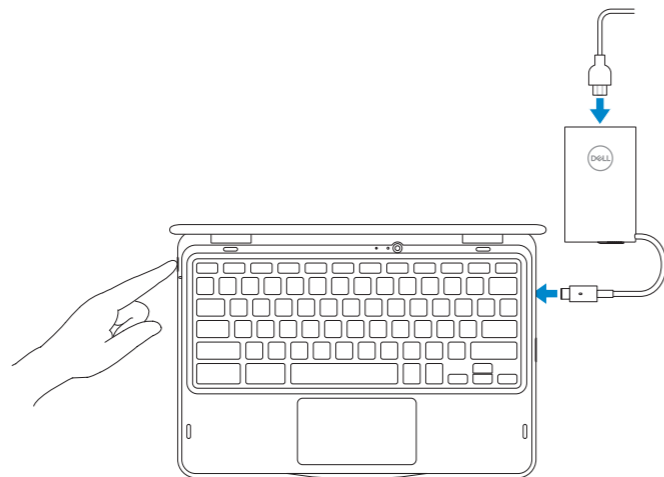
Quick Start Guide

- Vejledning til hurtig start
- Pikaopas
- Hurtigstartveiledning
- Guía de inicio rápido
- Snabbstartsguide



1 Connect the power adapter and press the power button

- Tilslut strømadapteren, og tryk på tænd/sluk-knappen
- Kytke verkkolaite ja paina virtapainiketta
- Koble til strømadapteren og trykk på av/på-knappen
- Conecte el adaptador de alimentación y presione el botón de encendido
- Anslut nätadaptern och tryck på strömbrytaren



Modes

Funktioner | Tilat | Moduser | Modos | Lägen

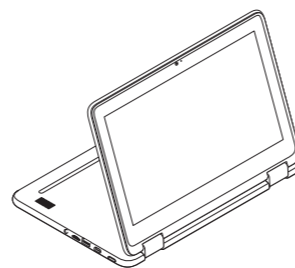
Notebook

Notebook | Kannettava tietokone
Bærbar PC | Portátil | Notebook



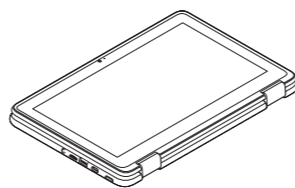
Stand

Fod | Tuki | Fot
Soporte | Stativ




Tablet

Tablet | Tabletti | Nettbrett
Tableta | Surfplatta



Tent

Telt | Teltta | Telt
Tienda de campaña | Tält



What's New

Nyheder | Uutta | Hva er nytt
Novedades | Nyheter

- The system is shipped with Intel Apollo Lake Celeron DC and QC processor.
- Systemet leveres med en Intel Apollo Lake Celeron DC- og QC-processor.
- Järjestelmä toimitetaan Intel Apollo Lake Celeron -kaksi- ja neliydinsuorittimen kanssa.
- Systemet leveres med Intel Apollo Lake Celeron DC- og QC-processor.
- El sistema se envía con el procesador Intel Apollo Lake Celeron DC y QC.
- Systemet levereras med Intel Apollo Lake Celeron-processor med två eller fyra kärnor.



- Supports Digitizer EMR pen (on world-facing camera models only).
- Understøtter Digitizer EMR-pen (kun på modeller med fremadvendt kamera).
- Tukee Digitizer EMR -kynää (vain malleissa, joissa on ulospäin osoittava kamera).
- Støtter Digitizeren EMR-penn (bare på modeller med forovervendt kamera).
- Es compatible con el lápiz Digitizer EMR (solo en modelos con cámara principal).
- Stöder Digitizer EMR-penna (endast på utåtvända kameramodeller).

For details on your Dell Limited Hardware Warranty and any service contracts you purchased (as detailed in your invoice), please visit the links below:

For detaljer om din begrænsede Dell hardwaregaranti og alle servicekontrakter du har købt (som detaljeret på din faktura), besøg linket herunder:

Lisätietoja Dellin rajoitetusta laitteistotuesta ja muista hankkimistasi palvelusopimuksistasi (jotka on merkitty laskuusi), on alla olevissa linkeissä:

Du finner mer informasjon om Dells begrensede maskinvareservice og eventuelle servicekontrakter som du har kjøpt (som står oppført på fakturaen), i koblingene nedenfor:

Para obtener los detalles sobre su garantía limitada de hardware Dell y cualquier contrato de servicios adquiridos (según lo detallado en la factura), visite los siguientes enlaces:

Information om Dells begränsade maskinvarugaranti och eventuella tjänstekontrakt du köpt (enligt beskrivningen i din faktura), finns på länkarna nedan:

Dell Limited Hardware Warranty

Dells begrænsede hardwaregaranti
Dellin rajoitettu laitteistotakuu
Dells begrænsede maskinvareservice
Garantía limitada de hardware Dell
Dells begrænsade maskinvarugaranti

www.dell.com/warranty

Dell Consumer Service Contracts

Dell Consumer-servicekontrakter
Dellin kuluttajan palvelusopimukset
Dells servicekontrakter for forbrukere
Contratos de servicios al consumidor de Dell
Dells tjänstekontrakt för konsumenter

www.dell.com/servicecontracts

Product support and manuals

Support og manualer til produktet
Tuotetuki ja oppaat

Produktstøtte og håndbøker
Manuales y soporte del producto
Produktsupport och handböcker

Contact Dell

Kontakt Dell | Ota yhteyttä Delliin | Kontakt Dell
Pöngase en contacto con Dell | Kontakta Dell

Regulatory and safety

Lovgivning og sikkerhed | Säädöstenmukaisuus ja turvallisuus
Forskrifter og sikkerhet | Información reglamentaria y de seguridad | Föreskrifter och säkerhet

Regulatory model

Lovmodel | Säädösten mukainen malli
Forskriftsmessig modell | Modelo reglamentario
Regelmodell

Regulatory type

Lovtype | Säädösten mukainen tyyppi
Forskriftstype | Tipo reglamentario
Regeltyp

Computer model

Computermodell | Tietokoneen malli
Datamaskinmodell | Modelo del equipo
Datormodell

Dell.com/support

Dell.com/support/manuals

Dell.com/contactdell

Dell.com/regulatory_compliance

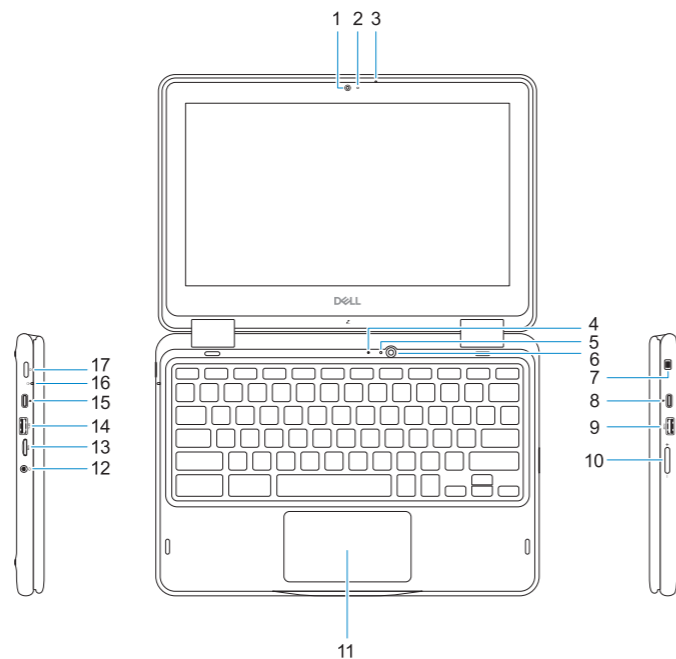
P28T

P28T002

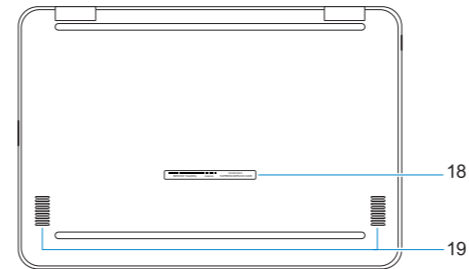
Chromebook 5190 2-in-1

Features

Funktioner | Ominaisuudet | Funksjoner | Características | Funktionen



1. Camera
2. Camera status light
3. Microphone
4. World-facing microphone (optional)
5. World-facing camera status light (optional)
6. World-facing camera (optional)
7. Noble Wedge lock slot
8. USB Type-C (Power Delivery/ DisplayPort)
9. USB 3.1 Gen 1 port
10. Volume control button
11. Touchpad
12. Universal audio port
13. microSD card reader
14. USB 3.1 Gen 1 port
15. USB Type-C (Power Delivery / DisplayPort)
16. Battery status light
17. Power button
18. Service Tag label
19. Speakers



1. Kamera
2. Statusindikator for kamera
3. Mikrofon
4. Fremadvendt mikrofon (valgfrit tilbehør)
5. Fremadvendt kamera med statusindikator (valgfrit tilbehør)
6. Fremadvendt kamera (valgfrit tilbehør)
7. Noble Wedge-låseslot
8. USB Type-C (strømkabel/ DisplayPort)
9. USB 3.1 Gen 1-port

1. Kamera
2. Kameran tilavalo
3. Mikrofoni
4. Ulospäin osoittava mikrofoni (valinnainen)
5. Ulospäin osoittavan kameran tilavalo (valinnainen)
6. Ulospäin osoittava kamera (valinnainen)
7. Noble-lukkopaikka
8. USB, C-tyyppinen (Power Delivery/ DisplayPort)
9. USB 3.1 Gen 1 -portti

1. Kamera
2. Statuslys for kamera
3. Mikrofon
4. Forovervendt mikrofon (tilleggsutstyr)
5. Forovervendt statuslys for kamera (tilleggsutstyr)
6. Forovervendt kamera (tilleggsutstyr)
7. Noble Wedge-låsspor
8. USB Type-C (strømforsyning/ DisplayPort)
9. USB 3.1 Gen 1-port

10. Lydstyrkeknapp
11. Berøringsplade
12. Universel audioport
13. microSD-kortlæser
14. USB 3.1 Gen 1-port
15. USB type-C (strømforsyning/ DisplayPort)
16. Batteristatusindikator
17. Tænd/sluk-knap
18. Servicemærke
19. Højtalere

10. Äänenvoimakkuuspainike
11. Kosketuslevy
12. Yleisaudioportti
13. microSD-kortinlukija
14. USB 3.1 Gen 1 -portti
15. USB, C-tyyppinen (Power Delivery/ DisplayPort)
16. Akun tilavalo
17. Virtapainike
18. Huoltomerkkitarra
19. Kaiuttimet

10. Volumknapp
11. Styreplate
12. Universell lydport
13. microSD-kortleser
14. USB 3.1 Gen 1-port
15. USB Type-C (strømforsyning/ DisplayPort)
16. Batteristatuslys
17. Av/på-knapp
18. Etikett med servicemerke
19. Høytalere

1. Cámara
2. Indicador luminoso de estado de la cámara
3. Micrófono
4. Micrófono principal (opcional)
5. Indicador luminoso de estado de la cámara principal (opcional)
6. Cámara principal (opcional)
7. Ranura para cierre de seguridad Noble
8. USB Tipo C (Power Delivery/ DisplayPort)
9. Puerto USB 3.1 Gen 1

1. Kamera
2. Statuslampa för kamera
3. Mikrofon
4. Utåtriktad mikrofon (tillval)
5. Utåtriktad kamerastatuslampa (tillval)
6. Utåtriktad kamera (tillval)
7. Plats för Noble-killås
8. USB Type-C (Strømforsörjning/ DisplayPort)
9. USB 3.1-port Gen 1

10. Botones de control de volumen
11. Superficie táctil
12. Puerto de audio universal
13. Lectora de tarjetas micro-SD
14. Puerto USB 3.1 Gen 1
15. USB Tipo C (Power Delivery/ DisplayPort)
16. Indicador luminoso de estado de la batería
17. Botón de encendido
18. Etiqueta de servicio
19. Altavoces

10. Volymknapp
11. Pekskira
12. Universellt ljuduttag
13. microSD-kortlåsare
14. USB 3.1-port Gen 1
15. USB Type-C (Strømforsörjning/ DisplayPort)
16. Batteriindikator
17. Strömbrytare
18. Serviceetikett
19. Högtalare

