

Chromebook 5190 2-in-1

Quick Start Guide

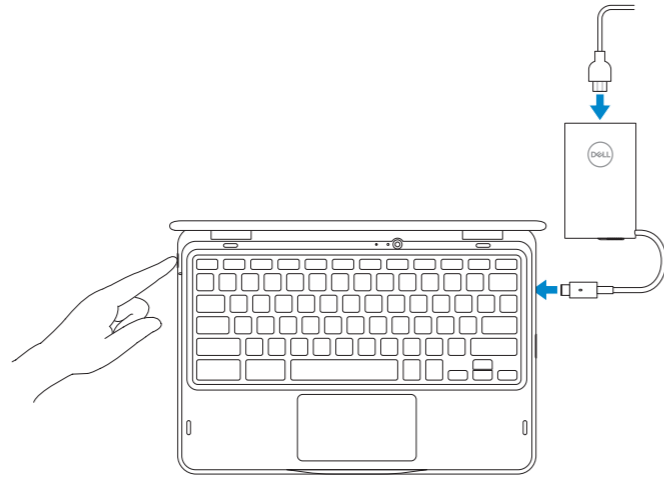
Guide de démarrage rapide

Guía de inicio rápido



1 Connect the power adapter and press the power button

Branchez l'adaptateur secteur et appuyez sur le bouton d'alimentation
Conecte el adaptador de alimentación y presione el botón de encendido



Modes

Modes | Modos

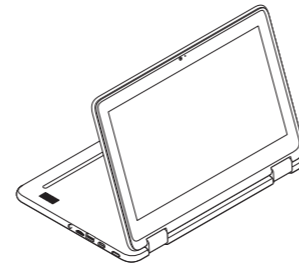
Notebook

Ordinateur portable | Portátil



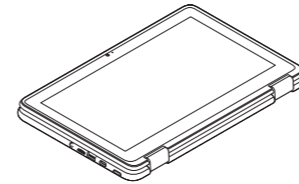
Stand

Socle | Soporte




Tablet

Tablette | Tableta



Tent

Tente | Tienda de campaña



What's New

Nouveautés | Novedades

- The system is shipped with Intel Apollo Lake Celeron DC and QC processor.
- Le système est livré avec un processeur Intel Apollo Lake Celeron double cœur ou quatre cœurs.
- El sistema se envía con el procesador Intel Apollo Lake Celeron DC y QC.



- Supports Digitizer EMR pen (on world-facing camera models only).
- Prend en charge le stylet numériseur EMR (uniquement sur les modèles dotés d'une caméra orientée vers l'extérieur).
- Es compatible con el lápiz Digitizer EMR (solo en modelos con cámara principal).

For details on your Dell Limited Hardware Warranty and any service contracts you purchased (as detailed in your invoice), please visit the links below:

Pour plus de détails sur votre Garantie matérielle limitée Dell et autres contrats de service auxquels vous avez souscrit (comme il est précisé dans la facture), veuillez cliquer sur les liens ci-dessous:

Para obtener los detalles sobre su garantía limitada de hardware Dell y cualquier contrato de servicios adquiridos (según lo detallado en la factura), visite los siguientes enlaces:

Dell Limited Hardware Warranty

Garantie matérielle limitée Dell
Garantía limitada de hardware Dell

www.dell.com/warranty

Dell Consumer Service Contracts

Contrats de service Dell Consumer
Contratos de servicios al consumidor de Dell

www.dell.com/servicecontracts

Product support and manuals

Assistance produits et manuels
Manuales y soporte del producto

[Dell.com/support](https://www.dell.com/support)

[Dell.com/support/manuals](https://www.dell.com/support/manuals)

Contact Dell

Contacter Dell | Póngase en contacto con Dell

Regulatory and safety

Règlementations et sécurité
Información reglamentaria y de seguridad

Regulatory model

Modèle réglementaire | Modelo reglamentario

Regulatory type

Type réglementaire | Tipo reglamentario

Computer model

Modèle de l'ordinateur | Modelo del equipo

[Dell.com/contactdell](https://www.dell.com/contactdell)

[Dell.com/regulatory_compliance](https://www.dell.com/regulatory_compliance)

P28T

P28T002

Chromebook 5190 2-in-1

Información para NOM, o Norma Oficial Mexicana

La información que se proporciona a continuación se mostrará en los dispositivos que se describen en este documento, en conformidad con los requisitos de la Norma Oficial Mexicana (NOM):

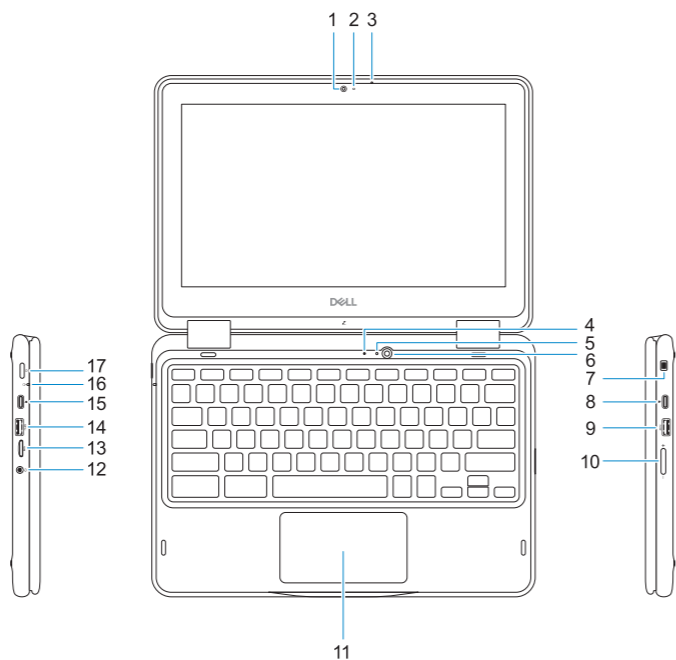
Importador:

Dell México S.A. de C.V.
Paseo de la Reforma 2620 - Piso 11.º
Col. Lomas Altas
11950 Ciudad de México.

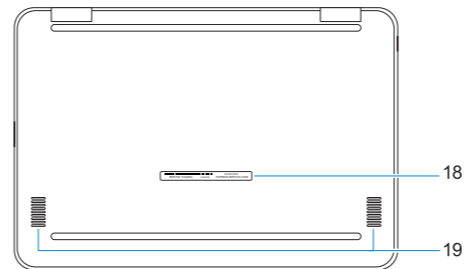
Número de modelo reglamentario:	P28T
Voltaje de entrada:	100 V AC–240 V AC
Corriente de entrada (máxima):	1.3 A
Frecuencia de entrada:	50 Hz–60 Hz
Corriente de salida:	3 A
Voltaje de salida	15 V DC

Features

Caractéristiques | Características



1. Camera
2. Camera status light
3. Microphone
4. World-facing microphone (optional)
5. World-facing camera status light (optional)
6. World-facing camera (optional)
7. Noble Wedge lock slot
8. USB Type-C (Power Delivery/DisplayPort)
9. USB 3.1 Gen 1 port
10. Volume control button
11. Touchpad
12. Universal audio port
13. microSD card reader
14. USB 3.1 Gen 1 port
15. USB Type-C (Power Delivery / DisplayPort)
16. Battery status light
17. Power button
18. Service Tag label
19. Speakers



1. Caméra
2. Voyant d'état de la caméra
3. Microphone
4. Microphone orienté vers l'extérieur (en option)
5. Voyant d'état de la caméra orientée vers l'extérieur (en option)
6. Caméra orientée vers l'extérieur (en option)
7. Emplacement antivol Noble Wedge
8. USB de type-C (Power Delivery/DisplayPort)
9. Port USB 3.1 Gen 1
10. Bouton de contrôle du volume
11. Pavé tactile
12. Port audio universel
13. Lecteur de carte microSD
14. Port USB 3.1 Gen 1
15. USB de type-C (Power Delivery/DisplayPort)
16. Voyant d'état de la batterie
17. Bouton d'alimentation
18. Étiquette du numéro de série
19. Haut-parleurs

1. Cámara
2. Indicador luminoso de estado de la cámara
3. Micrófono
4. Micrófono principal (opcional)
5. Indicador luminoso de estado de la cámara principal (opcional)
6. Cámara principal (opcional)
7. Ranura para cierre de seguridad Noble
8. USB Tipo C (Power Delivery/DisplayPort)
9. Puerto USB 3.1 Gen 1
10. Botones de control de volumen
11. Superficie táctil
12. Puerto de audio universal
13. Lectora de tarjetas micro-SD
14. Puerto USB 3.1 Gen 1
15. USB Tipo C (Power Delivery/DisplayPort)
16. Indicador luminoso de estado de la batería
17. Botón de encendido
18. Etiqueta de servicio
19. Altavoces

