

戴尔(Dell) USB-C电源适配器 Plus-90W


PA901C


用户指南

适配器型号: PA901C
规定型号: HA100PM190



备注、注意和警告

 备注：「备注」代表可协助您善加利用电脑的重要资讯。

 注意：「注意」代表如果不遵守指示，将可能损坏硬体或造成资料遗失。

 警告：「警告」代表可能发生财产损失、人身伤害或死亡。

©2020 戴尔股份有限公司(Dell Inc.)或其子公司。版权所有。Dell、EMC及所有其他商标均属于戴尔股份有限公司或其子公司的商标。其他商标可能为其个别拥有者的商标。

2020-06


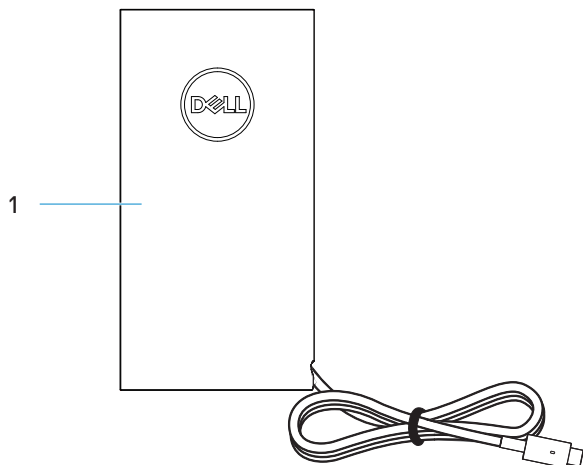
Rev. A00

目录

包装盒内物品	4
特征说明	5
连接电源适配器	6
产品规格	9
概要	9
额定值	9
效能	9
实体特性	9
操作环境	9
故障排除	10
法定资讯	11
保固	11
有限保固和退货政策	11
对于美国用户：	11
对于欧洲、中东和非洲用户：	11
对非美国客户：	11



包装盒内物品



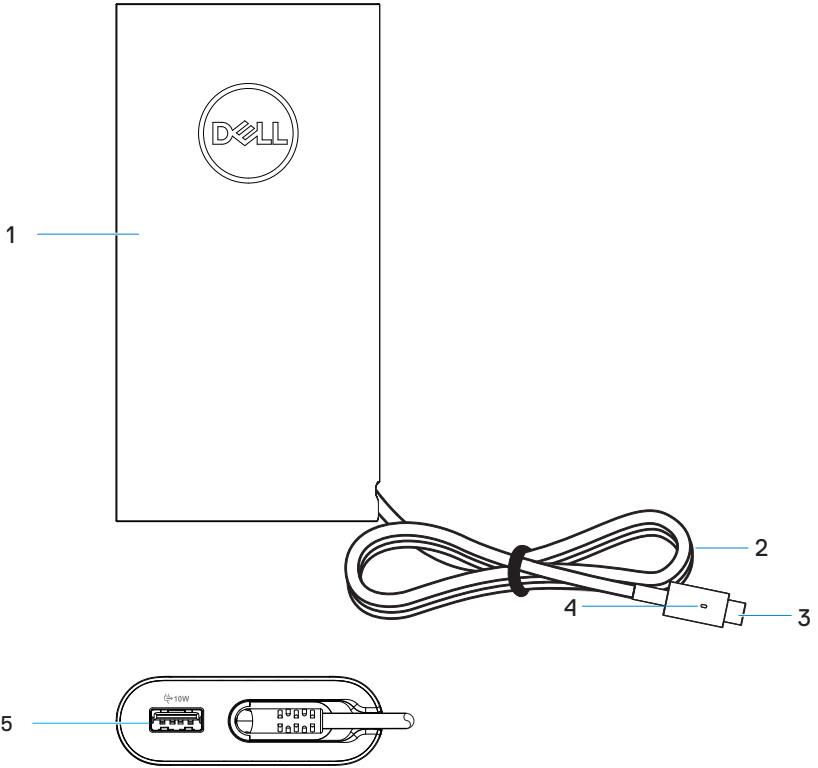
1 适配器

2 AC电源线

3 说明文件



特征说明



1 适配器

2 DC电源线

3 USB-C充电插头

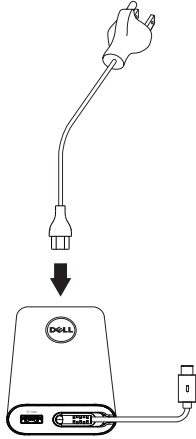
4 DC电源线LED

5 USB充电埠

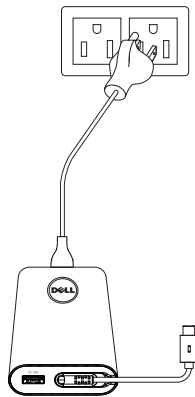


连接电源适配器

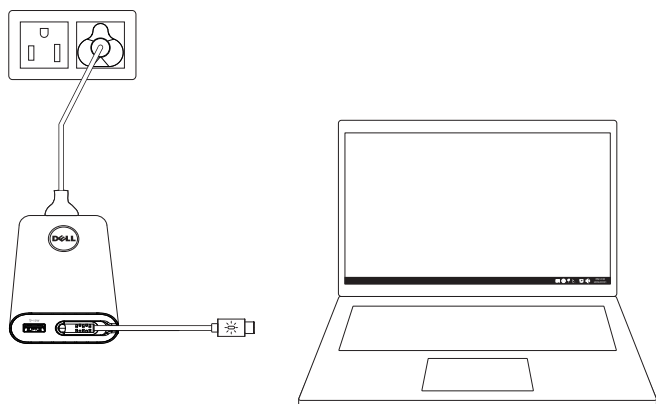
1. 将AC电源线连接至电源适配器。



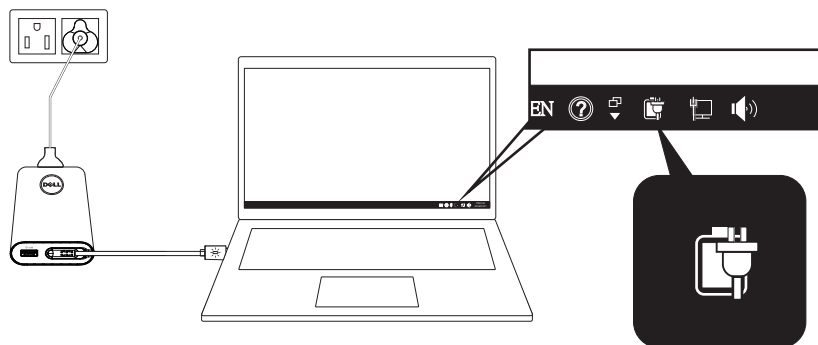
2. 将AC电源线连接至电源插座。



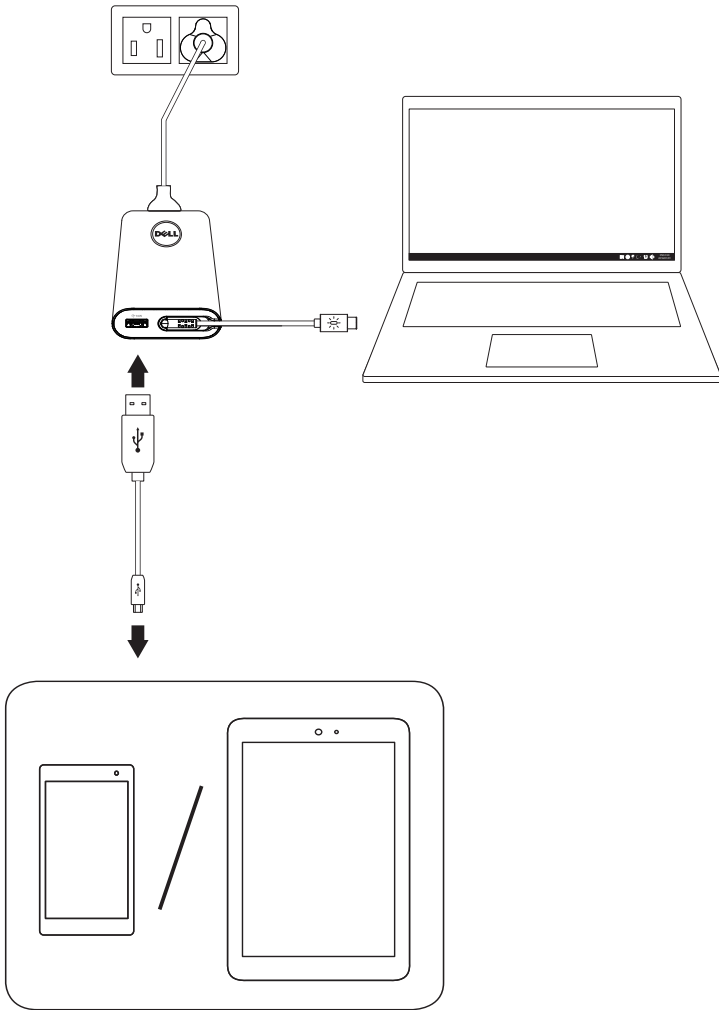
-
3. 将USB-C插头连接到您的电脑。



4. 在工作列上，Windows会显示电脑正处于充电状态。
请务必检查电脑是否正在充电。



5. 将兼容的手机或平板电脑连接到USB连接埠进行充电。



产品规格

概要

型号 PA901C

额定值

USB-C输出： 20.0 V $\overline{\text{---}}$ 4.5 A (90.0 W)/15.0 V $\overline{\text{---}}$ 3.0 A (45.0 W)
9.0 V $\overline{\text{---}}$ 3.0 A (27.0 W)/5.0 V $\overline{\text{---}}$ 3.0 A (15.0 W)

USB-A输出： 5.0 V $\overline{\text{---}}$ 2.0 A (10.0 W)

UAB-C+USB-A输出： 100.0 W 最大值

输入： 100-240 V~1.70 A 50-60 Hz

效能

	主动模式	/	10%载入模式	/	空载模式
115 V _{ac} /60 Hz	90.30%	/	不适用	/	0.0907 W
230 V _{ac} /50 Hz	89.59%	/	84.18%	/	0.0983 W

实体特性

重量 375g (不含包装和AC电源线)

尺寸 适配器130 x 66 x 22 ± 0.5 mm

电源线长度 AC电源线914 mm
DC电源线1800 ± 50 mm

可洗涤物件 无 (一般可采湿布擦拭清理)

操作环境

操作温度 0°C至40°C (32°F至104°F)

操作湿度 < 95%相对湿度(无凝结)

储存温度 -40°C至70°C (-40°F至158°F)

☑ 备注：此电源适配器与选定的Dell电脑相容。关于支援的Dell电脑的详细资讯，请参阅网站www.dell.com。

☑ 备注：此电源适配器与选定的手机和平板电脑相容。
关于支援的手机和平板电脑进一步资讯，请参阅网站www.dell.com。

△ 注意：此电源适配器上的USB连接埠仅提供电源输出，而不能提供输入。



故障排除

问题	可能原因	可能解决方案
电脑/行动装置未充电	电源适配器可能未运作	<p>检查USB-C电源线的LED灯是否亮起。确保USB-C电源线牢固地连接到电脑。</p> <p>如果LED灯仍未亮起，请检查以下项目：</p> <ul style="list-style-type: none">• 交流插头已牢固地连接到电源适配器的交流插座。• 交流电源线已妥善地连接到电源插座。• 断开所有电源线并重新连接交流输入，然后重试。• 如果电脑仍未充电，请联络Dell。
USB连接埠上的行动装置未充电	电源适配器可能未运作	<ul style="list-style-type: none">• 检查USB-C电源线上的LED灯是否亮起。确保USB电源线安全地连接到设备。• 如果LED灯仍未亮起，请断开所有电源线并重新连接AC输入电源，同时查看LED灯是否亮起。如果电脑仍无法侦测到电源适配器，请联络Dell。



法定资讯

保固

有限保固和退货政策

Dell品牌的产品提供为期1年的有限硬件保固。如果产品和Dell电脑同时购买，将以电脑的保固期为准。

对于美国用户：

您对本产品的购买和使用将遵循最终用户协定，该协定可以在Dell.com/terms取得。本说明文件包含具备约束力的仲裁条款。

对于欧洲、中东和非洲用户：

对Dell品牌产品的销售和使用将受到所适用国家消费者的法律权利、任何您已签订的零售商销售协定条款（在您与零售商之间适用的条款）以及Dell的最终用户合约条款之约束。

Dell亦可提供额外的硬件保固 – Dell最终用户合约及保固条款的完整详细资讯可在Dell.com取得，请在「首页」底部的列表选择您的国家，然后点选最终用户「销售条款及条件」连结或保固条款的「支援」连结。

对非美国客户：

对Dell品牌产品的销售和使用将受到所适用国家消费者的法律权利、任何您已签订的零售商销售协定条款（在您与零售商之间适用的条款）以及Dell的最终用户合约条款之约束。亦可提供额外的硬件保固 – Dell保固条款的完整详细资讯可在Dell.com取得，请在「首页」底部的列表选择您的国家，然后点选最终用户「销售条款及条件」连结或保固条款的「支援」连结。

