

Dell™ 配接器 - USB-C 对 HDMI/VGA/以太网路/USB 3.0

用户指南



Model: DA200



 **备注：**表示协助您善加利用计算机的重要信息。

△ **注意：**表示若未遵守指示则对硬件或数据遗失所造成的潜在损害。

⚠ **警告：**表示造成财产损害、个人伤害或死亡的可能性。

© 2018 Dell Inc. All rights reserved.

本文件信息可在未告知的情况下进行修改。未经 Dell Inc. 的书面许可，严禁以任何方式复制该类材料。

本文中所使用的商标：Dell 和 Dell 标志是 Dell Inc. 的商标，Intel®、Centrino®、Core™、和 Atom™是 Intel 公司在美国及其他国家的商标或注册商标；Microsoft®、Windows® 和 Windows 开始按钮标志是微软公司在美国和 / 或其他国家的商标或注册商标；Bluetooth®是 Bluetooth SIG, Inc. 所属的注册商标，并在 Dell 的授权情况下使用；Blu-ray Disc™ 是蓝光光盘联盟（Blu-ray Disc Association; BDA）所属的商标，并在授权的情况下使用于光盘片和播放器；其他可能用于本文件的商标和商号，是指拥有该标记和名称或产品的实体。Dell Inc. 放弃本身以外的商标和商号之任何专属利益。

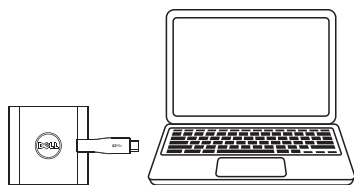
内容

a. Dell 适配器 - USB-C 对 HDMI/VGA/以太网/USB 3.0

a

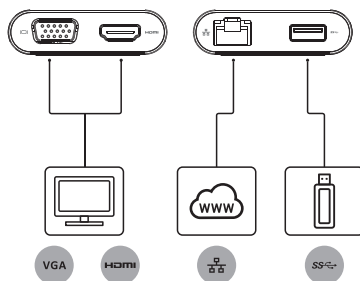


规格



上游输入

- USB-C



下游输出

- VGA
- HDMI
- Gigabit以太网
- USB 3.0

分辨率 / 重新整理频率

- 单一显示: 1 x HDMI; 1920 x 1080 /60Hz
- 单一显示: 1 x VGA; 1920 x 1080 /60Hz

产品概观

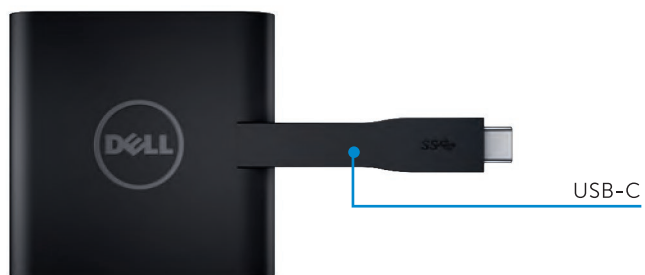
正视图



后视图



上方俯视图



建议使用的系统需求

硬件

- 双核Intel CPU 2 GHz或以上
- USB3.0输出端口

操作系统

- Windows 7, 8, 8.1, 10 (32/64位)

操作温度

最高操作温度为40°C

Dell 配接器 - USB-C 疑难解答指南

疑难解答	建议解决方法
DA200 适用于哪些设备？	DA200 配接器的设计适用于戴尔电脑。
DA200 可否用来为电脑充电？	DA200 无法支援电力输送规格，所以不能为电脑充电。
要从何处下载 DA200 驱动程序？	DA200 不需要任何驱动程序。如果你的DA200无法正常运作，请联络戴尔客户服务。
连接至 DA200 的显示器无视讯。	检查视讯连接电缆。 把配接器断开，10秒钟后再重新连接。
已连接显示器上的视频扭曲或损坏。	检查视讯连接电缆。 前往控制面板\所有控制面板项目\显示器\屏幕分辨率，以检查视讯分辨率。
已连接显示器的视讯无法以延伸模式显示。	通过下列方法变更设定： · 前往控制面板\所有控制面板项目\显示器\屏幕分辨率，以进行设定。 · 重复「Windows 键 + P」，以进行切换。
HDCP 内容无法显示在已连接监视器上。	目前无法提供 HDCP 内容支持
USB 端口未在配接器上产生作用。	把配接器断开，10秒钟后再重新连接。 将主控制器驱动程序更新至最新的USB 3.0。
笔记本电脑未能以联机的配接器开机。	移除所有联机至配接器的USB 装置；有些不合格的开机装置可能会导致开机屏幕锁住。
出现电脑不能支持此配接器的警告。	Windows 7 无法支持 一些 USB-C 的特征，所以有时会无法理解 DA200 输出的信息。但是这项警告确定不会对 DA200 的功能造成任何影响

法规信息

Dell USB-C 配接器 (DA200) 符合 FCC/CE 规定，并遵守全世界的法规符合性、工程和环境事务。

监管模式: DA200/DA200g

如何与 Dell 联络:

1. 造访 www.dell.com/support.
2. 选取您的支持类别
3. 根据您的需求，选取适当的服务或支持连结