




# Bộ Chuyển Đổi DeLL-USB-C sang HDMI/VGA/Ethernet/USB 3.0

Hướng Dẫn Sử Dụng



Model: DA200



-  **LƯU Ý: MỘT LƯU Ý** cho biết thông tin quan trọng giúp bạn dùng máy tính của mình tốt hơn.
-  **CẢNH BÁO: MỘT CẢNH BÁO** cho biết hư hại tiềm ẩn cho phần cứng hoặc mất dữ liệu nếu không tuân theo hướng dẫn.
-  **CẢNH CÁO: MỘT CẢNH CÁO** cho biết nguy cơ hư hại tài sản, chấn thương cá nhân hoặc tử vong.

© 2018 Dell Inc. Mọi quyền được bảo lưu.

Thông tin trong tài liệu này có thể thay đổi mà không báo trước. Nghiêm cấm tái bản hay sao chép các tài liệu này bằng bất cứ cách nào nếu không được cho phép bằng văn bản bởi Dell Inc.

**Các thương hiệu dùng trong tài liệu này:** Dell và logo Dell là những thương hiệu của Dell Inc., Intel®, Centrino®, Core™, và Atom™ là thương hiệu hoặc thương hiệu đã đăng ký của Intel Corporation tại Hoa Kỳ và các quốc gia khác; Microsoft®, Windows®, và logo nút Windows start là thương hiệu hoặc thương hiệu đã đăng ký của Microsoft Corporation tại Hoa Kỳ và/hoặc các quốc gia khác; Bluetooth® là một thương hiệu đã đăng ký thuộc sở hữu của Bluetooth SIG, Inc. và được dùng bởi Dell theo Giấy Phép; Blu-ray Disc® là một thương hiệu thuộc sở hữu của Hiệp Hội Blu-ray Disc (BDA) và được cấp phép sử dụng trên các đĩa và máy chơi nhạc; Các thương hiệu và tên thương hiệu khác có thể được dùng trong tài liệu này để chỉ các thực thể nhận sở hữu các nhãn hiệu và tên các sản phẩm của họ. Dell Inc. không nhận sở hữu các thương hiệu và tên thương mại nào không phải của hãng.

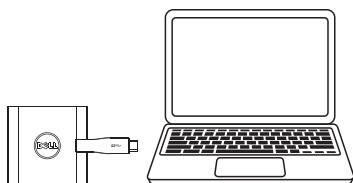
## Nội dung

a. Bộ Chuyển Đổi Dell- USB-C sang HDMI/VGA/Ethernet/USB 3.0 - DA200

a

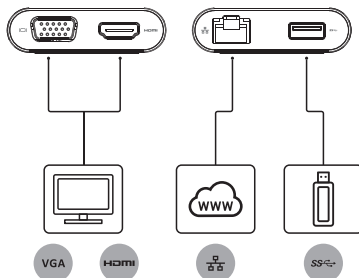


## Quy cách



### Đầu Vào Ngược Dòng

- USB-C



### Các Đầu Ra Xuôi Dòng

- VGA
- HDMI
- Gigabit Ethernet
- USB 3.0

## Độ Phân Giải Tối Đa/Tốc Độ Làm Mới

- Một màn hình: 1 x HDMI; 1920 x 1080 /60 Hz
- Một màn hình : 1 x VGA; 1920 x 1080 /60 Hz

\* Hỗ trợ độ phân giải cũng phụ thuộc vào các độ phân giải được công bố bởi dữ liệu nhận dạng màn hình mở rộng (EDID).

# Tổng Quan Sản Phẩm

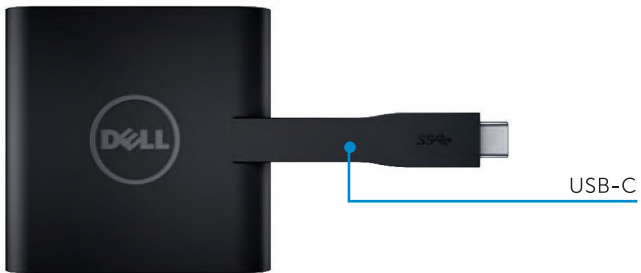
Nhìn Từ Phía Trước



nhìn từ phía sau



Nhìn Từ Trên



## **Khuyến Cáo Yêu Cầu Hệ Thống**

### Phần cứng

- Dual Core Intel CPU 2 GHz hoặc tốt hơn
- cổng LJSB-C

### Hệ Điều Hành

- Windows 7, 8, 8.1, 10 (32/64 bits)

## **Nhiệt Độ Vận Hành**

Nhiệt độ vận hành tối đa là 40°C

## giải đáp thắc mắc cho Bộ Chuyển Đổi Dell USB-C (DA-200)

Giải đáp thắc mắc	Suggested Solutions
DA200 làm việc với các thiết bị nào?	Bộ Chuyển Đổi DA200 được thiết kế cho máy tính Dell.
DA200 có thể sạc máy tính của tôi không?	Không. DA200 không hỗ trợ quy cách Phân Phối Điện, do đó nó không thể cung cấp điện để sạc máy tính.
Tôi có thể tải driver xuống cho DA200 ở đâu?	Không cần driver cho DA200. Nếu DA200 của bạn không đang hoạt động tốt, hãy liên hệ dịch vụ khách hàng Dell.
Không có phim trên màn hình gắn với DA200	Kiểm tra các cáp kết nối video. Rút điện thiết bị ra, đợi 10 giây, rồi cắm lại.
Phim trên màn hình được gắn bị méo hoặc hồng	Kiểm tra các cáp kết nối video Kiểm tra độ phân giải video theo Control Panel\All Control Panel Items\Display\Screen Resolution
Phim trên màn hình được gắn không đang hiển thị ở chế độ mở rộng .	Thay đổi các thiết lập bằng cách: <ul style="list-style-type: none"> <li>· Cấu hình theo Control Panel\All Control Panel Items\Display\Screen Resolution</li> <li>· Thay đổi bằng cách bấm liên tục tổ hợp phím “Windows +P”</li> </ul>
Nội dung HDCP không thể hiển thị trên màn hình được gắn.	Hỗ trợ nội dung HDCP hiện giờ không có.
Các cổng USB không đang hoạt động trên bộ chuyển đổi.	Rút điện thiết bị ra, đợi 10 giây, rồi cắm lại. Cập nhật đến trình điều khiển thiết bị chủ USB 3.0 mới nhất.
Laptop không khởi động được với bộ chuyển đổi được kết nối.	Rút hết các thiết bị USB đang cắm vào bộ chuyển đổi; một số thiết bị khởi động không đủ tiêu chuẩn có thể gây khóa tại màn hình khởi động.
Có cảnh báo nói rằng máy tính của tôi không hỗ trợ thiết bị này.	Một số tính năng của USB-C không được hỗ trợ đầy đủ bởi Windows 7, vì vậy đôi khi nó không hiểu các thông điệp thương lượng được gửi bởi DA200. Hãy bảo đảm rằng lời cảnh báo không có tác động đến khả năng hoạt động của DA200.

## Thông Tin Luật Định

Bộ Chuyển Đổi Dell USB-C (DA200) tuân thủ các quy định FCC/CE và chịu ràng buộc bởi các sự vụ về môi trường, kỹ thuật, và tuân thủ luật định toàn cầu.

Mô hình quy định: DA200/DA200g

### Liên hệ Dell:

1. Vào trang [www.dell.com/support](http://www.dell.com/support)
2. Chọn hạng mục hỗ trợ của bạn
3. Chọn dịch vụ thích hợp hoặc liên kết hỗ trợ dựa trên nhu cầu của bạn.