




Dell™ Adapter - USB - C to HDMI/VGA/Ethernet/USB 3.0

Brukerveiledning



Model: DA200



-  **MERK:** MERK gir deg viktig informasjon som hjelper deg å utnytte datamaskinen på en bedre måte.
-  **FORSIKTIG:** FORSIKTIG varsler om potensiell skade på fastvare eller tap av data hvis instruksjonene ikke følges.
-  **ADVARSEL:** ADVARSEL varsler om fare for skade på eiendom, personskader eller død.

©2018 Dell Inc. Alle rettigheter forbeholdt.

Informasjonen i dette dokumentet kan endres uten varsel. Enhver form av reproduksjon av dette materialet, uten skriftlig tillatelse fra Dell Inc., er strengt forbudt.

Varemerker benyttet i denne teksten: Dell og Dell logoen er varemerker for Dell Inc., Intel®, Centrino®, Core™ og Atom™ er enten varemerker eller registrerte varemerker for Intel Corporation i USA og andre land; Microsoft®, Windows® og Windows startknapplogoen er enten varemerker eller registrerte varemerker for Microsoft Corporation i USA og/eller andre land; Bluetooth® er et registrert varemerke eiet av Bluetooth SIG Inc., og brukes av Dell under lisens; Blu-ray Disc™ er et varemerke eiet av Blu-ray Disc Association (BDA) og er lisensiert for bruk på plater og spillere; andre varemerker og varenavn som brukes i dette dokumentet refererer til enhetene som gjør krav på disse varemerkene, navnene og produktene. Dell Inc. Fraskriver seg enhver eierinteresse i varemerker og varenavn, bortsett fra sine egne.

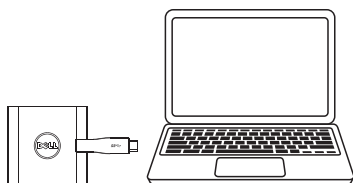
Innhold

a. Dell Adapter- USB-C til HDMI/VGA/Ethernet/USB 3.0-DA200

a

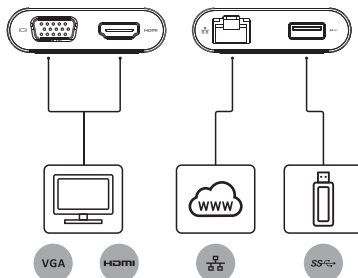


Spesifikasjoner



Oppstrøms inngang

- USB-C



Nedstrøms utganger

- VGA
- HDMI
- Gigabit Ethernet
- USB 3.0

Maksimal oppløsning/Oppdateringshastighet

- Enkelt display: 1x HDMI: 1920 x 1080/60Hz
- Enkelt display: 1 X VGA: 1920 x 1080/60Hz

* Oppløsning støtte er også avhengig av oppløsningene erklært av ditt displays EDID.

Produktoversikt

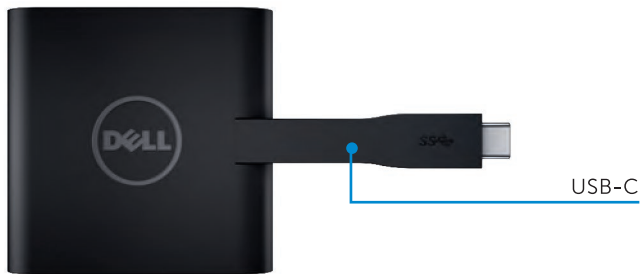
Front visning



Bakre visning



Øvre visning



Anbefalte systemkrav

Maksinvare

- Dual Core Intel CPU 2 GHz eller bedre
- USB-C port

Operativsystem

- Windows 7, 8, 8.1, 10 (32/64 bits)

Driftstemperatur

Maksimal driftstemperatur er 40 grader

Feilsøking for Dell USB-C Adapter (DA200)

Feilsøking	Foreslått løsning
Hvilke enheter fungerer DA200 med?	Da200 Adapteren er designet for Dell datamaskiner.
Kan DA200 lade datamaskinen min?	Da200 Adapteren er designet for Dell datamaskiner.
Hvor kan jeg laste ned drivere til DA200?	Drivere er ikke krevd for DA200. Om din DA200 ikke fungerer som den skal, kontakt Dell kundeservice.
Det er ikke noe video på skjermen koplet til DA200.	Kontroller kablene for videokoplingene. Trekk ut enheten, vent 10 sekunder og kople til igjen.
Videoen på den tilkoblede skjermen er forvridd eller korrupt.	Kontroller kablene for videokoplingen. Kontroller videooppløsningen under Kontrollpanel\Alle kontrollpanelementer\Display\Skjermoppløsning
Videoen på skjermen vises ikke i utvidet modus.	Modifiser/Endre innstillingene ved å enten: <ul style="list-style-type: none">· Konfigurere under Kontrollpanel\Alle kontrollpanelementer\Display\Skjermoppløsning· Bytt ved å sykle "Windows tasten+P"
HDCP innhold kan ikke vises på den tilkoblede skjermen	HDCP innhold støtte er for tiden utilgjengelig.
USB portene fungerer ikke på adapteren.	Trekk ut enheten, vent 10 sekunder og deretter kople til igjen. Oppdater til den siste USB 3.0 verstkontrollørdriveren.
Den bærbare maskinen vil ikke starte opp med adapteren tilkoplede.	Fjern alle USB enheter tilkoplede til adapteren, noen ukvalifiserte oppstartenheter kan forårsake låsing av oppstartskjermen.
Det vises en advarsel som sier at min datamaskin ikke støtter denne enheten.	Noen egenskaper for USB-C er ikke ennå fullstendig støttet av Windows 7, og forstår derfor ikke medingene sendt av DA200. Advarselen har ikke noen påvirkning på funksjonaliteten av DA200.

Regulerende informasjon

Dell USB-C Adapter (DA200) er i samsvar med FCC/CE reglene og overholder verdensomspennende regulerende samsvar, teknikk og miljømessige krav.

Forskriftsmessig modell: DA200/DA200g

Kontakt Dell

1. Besøk www.dell.com.support.
2. Velg din støttekategori.
3. Velg behørig tjeneste eller støttelenke basert på ditt behov.