


Adattatore Dell™ - da USB-C a HDMI/VGA/Ethernet/USB 3.0

Guida dell'utente



Model: DA200



 **NOTA:** Una NOTA indica informazioni importanti che contribuiscono a migliorare l'utilizzo del vostro computer.

 **ATTENZIONE:** Un messaggio di **ATTENZIONE** indica un danno potenziale all'hardware o la perdita di dati se le istruzioni non vengono seguite.

 **AVVISO:** Un messaggio di **AVVISO** indica un rischio di danni materiali, lesioni personali o morte.

© 2018 Dell Inc. Tutti i diritti riservati.

Le informazioni contenute in questo documento sono soggette a modifiche senza preavviso. La riproduzione di questi materiali con qualsiasi strumento, senza l'autorizzazione scritta di Dell Inc., è severamente vietata.

Marchi commerciali utilizzati in questo testo: Dell e il logo Dell sono marchi di Dell Inc.; Intel® Centrino®, Core™ e Atom™ sono marchi o marchi registrati di Intel Corporation negli Stati Uniti e in altri paesi; Microsoft®, Windows® e il logo del pulsante Start di Windows sono marchi o marchi registrati di Microsoft Corporation negli Stati Uniti e/o in altri paesi; Bluetooth® è un marchio registrato di proprietà di Bluetooth SIG, Inc. ed è utilizzato da Dell su licenza; Blu-ray Disc™ è un marchio commerciale di proprietà della Blu-ray Disc Association (BDA) ed è concesso in licenza per l'uso su dischi e lettori; altri marchi e nomi commerciali possono essere utilizzati in questo documento come riferimento ai titolari dei marchi e dei nomi o ai loro prodotti. Dell Inc. nega qualsiasi partecipazione relativa a marchi e nomi commerciali diversi da quelli di sua proprietà.

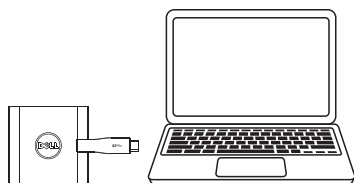
Indice

a. Adattatore Dell™ - da USB-C a HDMI/VGA/Ethernet/USB 3.0 - DA200

a

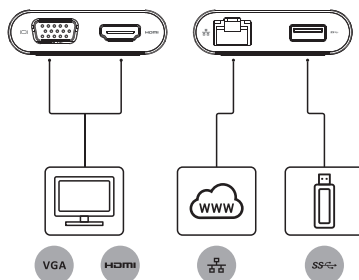


Specifiche tecniche



Canale d'ingresso

- USB-C



Canali d'uscita

- VGA
- HDMI
- Gigabit Ethernet
- USB 3.0

Risoluzione massima/Frequenza di aggiornamento

- Schermo singolo: 1 x HDMI; 1920 x 1080 /60 Hz
- Schermo singolo: 1 x VGA; 1920 x 1080 /60 Hz

* La risoluzione supportata dipende inoltre dalle risoluzioni EDID dichiarate per lo schermo in vostro possesso.

Descrizione del prodotto

Vista frontale



Vista posteriore



Vista dall'alto



Requisiti di sistema consigliati

Hardware

- CPU Intel Dual Core 2 GHz o superiore
- porta USB-C

Sistema operativo

- Windows 7, 8, 8.1, 10 (32/64 bits)

Temperatura di funzionamento

La temperatura di funzionamento massima è di 40°C

Risoluzione dei problemi dell'adattatore Dell USB-C (DA200)

Analisi del problema	Soluzioni consigliate
Con quali dispositivi funziona DA200?	L'adattatore DA200 è progettato per i computer Dell.
DA200 può caricare il mio computer?	No. DA200 non supporta la caratteristica Power Delivery, pertanto non è in grado di fornire alimentazione per caricare un computer.
Dove posso scaricare i driver per DA200?	Non sono necessari driver per DA200. Se il vostro DA200 non funziona, si prega di contattare il servizio clienti Dell.
Non compare video sullo schermo collegato a DA200.	Controllare i cavi di collegamento video. Scollegare il dispositivo, attendere 10 secondi e ricollegarlo.
Il video dello schermo collegato è distorto o danneggiato.	Controllare i cavi di collegamento video. Controllare la risoluzione video da Pannello di controllo \Elementi del Pannello di controllo\ Schermo\Risoluzione schermo.
Il video dello schermo collegato non viene visualizzato in modalità estesa.	Modificare le impostazioni in una delle seguenti maniere: <ul style="list-style-type: none"> · Configurazione da Pannello di controllo\Elementi del Pannello di controllo\Schermo\Risoluzione schermo · Modificare premendo "tasto Windows +P"
Non è possibile visualizzare contenuti HDCP sullo schermo collegato.	Al momento i contenuti HDCP non sono supportati.
Le porte USB dell'adattatore non funzionano.	Scollegare il dispositivo, attendere 10 secondi ed ricollegarlo. Effettuare l'aggiornamento al più recente driver per host controller USB 3.0
Collegando l'adattatore, il computer portatile non si è avviato.	Scollegare tutti i dispositivi USB collegati all'adattatore; alcuni dispositivi inadatti al caricamento possono causare blocchi al caricamento dello schermo.
Scollegare tutti i dispositivi USB collegati all'adattatore; alcuni dispositivi inadatti al caricamento possono causare blocchi al caricamento dello schermo.	Alcune caratteristiche di USB-C non sono ancora completamente supportate da Windows 7, pertanto a volte i messaggi di negoziazione trasmessi da DA200 non vengono compresi. Garantiamo che il messaggio di attenzione non influisce in alcun modo sulla funzionalità di DA200.

Informazioni normative

L'adattatore Dell USB-C (DA200) è conforme alle norme FCC/CE e ottempera alle normative di conformità, ingegneristiche e relative all'ambiente.

Modello normativo: DA200/DA200g

Come contattare Dell:

1. Visitare www.dell.com/support.
2. Selezionare la sezione di assistenza desiderata.
3. Selezionare il tipo di servizio adeguato o il link di assistenza in base alle necessità.