

محول USB-C-Dell™ إلى HDMI/VGA/Ethernet/USB 3.0

دليل المستخدم



Model: DA200



NOTE (ملاحظة): تشير كلمة ملاحظة إلى معلومات هامة قد تساعدك على الاستخدام الأفضل لجهاز الحاسب الآلي الخاص بك



تحذير (CAUTION): تشير كلمة تحذير إلى احتمال حدوث تلف في الجهاز أو فقد في البيانات في حالة عدم اتباع التعليمات



إنذار (WARNING): تشير كلمة إنذار إلى احتمال حدوث تلف بالممتلكات، أو إصابة شخصية أو الوفاة.



© 2018 Dell Inc. جميع الحقوق محفوظة.

إن المعلومات الواردة في هذا المستند عرضة للتغيير بدون إشعار. يمنع منعاً باتاً إعادة إصدار هذه المواد بأي طريقة أياً كانت بدون الحصول على تصريح كتابي من شركة ديل.

العلامات التجارية المستخدمة في هذا النص: تعد ديل وشعار ديل علامات تجارية مملوكة لشركة ديل، أما Intel® المتعددة الأمريكية والدول الأخرى، Core™، Atom™، Centrin®، فهي إما علامات تجارية أو علامات تجارية مسجلة لمؤسسة إنتل في الولايات المتحدة الأمريكية والدول الأخرى، Microsoft®، Windows®، وشعار زر البدء من ويندوز (Windows start button) فهي إما علامات تجارية أو علامات تجارية مسجلة لمؤسسة ميكروسوفت في الولايات المتحدة الأمريكية أو الدول الأخرى أو كلاهما، Bluetooth® علامة تجارية مسجلة تملكها مؤسسة بلوتوث اس أي جي وتستخدمها إنتل بموجب ترخيص، Blu-ray Disc™ علامة تجارية مسجلة تملكها بلو راي ديسك أسوسياشين (BDA) وترخص لاستعمالها في الأقراص والمشغلات، قد تُستخدم علامات تجارية وأسماء تجارية أخرى في هذا المستند للإشارة إلى إمار الكيانات المالكة لهذه العلامات والأسماء أو إلى منتجاتها. لا تتحمل شركة ديل أي مسؤولية علامات تجارية أو أسماء تجارية غير التي تملكها.

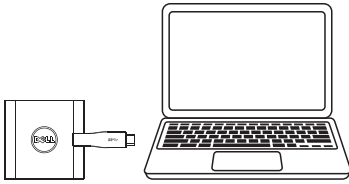
المحتويات

أ. محول USB-C-Dell إلى HDMI/VGA/Ethernet/USB3.0

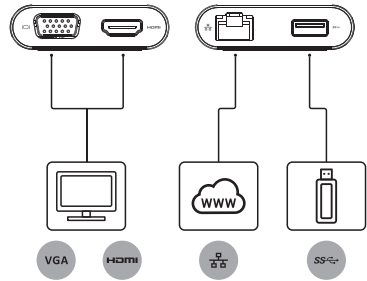
a



المواصفات



دخول انتقال البيانات إلى الخادم
USB-C •



مخرجات انتقال البيانات من الخادم

- VGA •
- HDMI •
- Gigabit Ethernet •
- USB 3.0 •

الحد الأقصى لدقة العرض/معدل التحديث

- شاشة واحدة: 1 × HDMI؛ 1080 × 1920 / 60 هرتز
- شاشة واحدة: 1 × VGA؛ 1080 × 1920 / 60 هرتز

*يعتمد دعم دقة العرض على الدقة المخصصة من قبل EDID في الشاشة لديك.

وصف المنتج

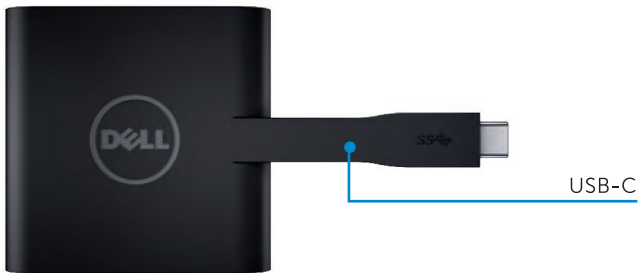
منظر أمامي



منظر خلفي



منظر علوي



متطلبات النظام الموصى بها

الأجهزة

- Dual Core Intel CPU 2 GHz أو أعلى
- منفذ USB-C

أنظمة التشغيل

- Windows 7, 8, 8.1, 10 (32/64 bits)

درجة حرارة التشغيل

- درجة حرارة التشغيل القصوى 40°C

استكشاف المشاكل وإصلاحها في محول USB-C من Dell (DA200)

المشكلة	الحلول المقترحة
ما هي الأجهزة التي يعمل معها DA200؟	تم تصميم محول DA200 ليتوافق مع أجهزة كمبيوتر Dell.
هل يستطيع DA200 أن يشحن جهاز الكمبيوتر الخاص بي؟	لا. ف DA200 لا يدعم مواصفات توصيل الطاقة، وبالتالي فلن يوصل طاقة لكي يشحن جهاز الكمبيوتر.
أين يمكنني تنزيل برامج تشغيل DA200؟	برامج التشغيل غير ضرورية لـ DA200. وإذا كان DA200 لا يعمل بشكل مناسب، فالرجاء الاتصال على خدمة عملاء Dell
لا يوجد فيديو على الشاشة المرفقة بـ DA200.	تحقق من كابلات توصيل الفيديو. افصل الجهاز، وانتظر لمدة 10 ثوان، ثم أعد التوصيل.
الفيديو على الشاشة المرفقة مشوه أو تالف.	تحقق من كابلات توصيل الفيديو. تحقق من دقة عرض الفيديو تحت Control Panel\All Control Panel Items\Display\Screen
الفيديو على الشاشة المرفقة غير معروض بنمط العرض الممتد.	غير الإعداد إلى أي مما يلي: <ul style="list-style-type: none"> الإعداد في Control Panel\All Control Panel Item\Display\Screen Resolution قم بالتبديل باستخدام "مفتاح شعار ويندوز + P"
محتوى HDCP غير قادر على العرض على الشاشة	دعم محتوى HDCP غير متاح حاليًا
منافذ USB لا تعمل على المحول.	افصل الجهاز، وانتظر لمدة 10 ثوان ثم أعد التوصيل. قم بالتحديث إلى أحدث برنامج تشغيل وحدة تحكم المضيف USB 3.0
فشل الكمبيوتر المحمول في التشغيل أثناء توصيل المحول.	افصل كافة أجهزة USB الموصلة بالمحول؛ وللعلم فإن بعض الأجهزة غير المهينة بشكل صحيح قد تؤدي إلى توقف شاشة تمهيد التشغيل.
يوجد تحذير يقول إن جهاز الكمبيوتر الخاص بي لا يدعم هذا الجهاز.	إن بعض خصائص USB-C غير مدعومة بشكل كامل في Windows 7، وبالتالي فإنه لا يفهم رسائل التفاوض المرسله من DA200. الرجاء التأكد من أن التحذير لا يؤثر على عمل DA200

معلومات تنظيمية

محول USB-C من Dell (DA200) يتوافق مع قواعد FCC/CE ويلتزم بالامتثال للتشريعات، والمواصفات الهندسية، والبيئية العالمية.

النموذج التنظيمي: DA200 /DA200g

الاتصال بـ Dell:

1. زيارة www.dell.com/support
2. اختر فئة الدعم الخاصة بك
3. اختر رابط الخدمة أو الدعم ذو العلاقة بحسب احتياجاتك.