

איתור מידע ומשאבים נוספים

ראו:	אם עליך:
מסמכי הבטיחות והמידע בנושא תקינה המצורפים למחשב ודף הבית בנושא התאימות לתקינה בכתובת www.dell.com/regulatory_compliance .	לאתר מידע על שיטות העבודה המומלצות בנושא בטיחות עבור המחשב, לעיין במידע על אחריות, תנאים והתניות (ארה"ב בלבד), הוראות בטיחות, מידע בנושא תקינה, מידע ארגונומי והסכם רישיון למשתמש קצה.

המידע במסמך זה עשוי להשתנות ללא הודעה.

© 2009–2010 Dell Inc. כל הזכויות שמורות. הודפס בפולין.

חל איסור מוחלט על שעתוק חומרים אלה, בכל דרך שהיא, ללא קבלת רשות בכתב מאת Dell Inc.

סימנים מסחריים המוזכרים בטקסט זה: Dell, הסמל של DELL ו-Vostro הם סימנים מסחריים של Dell Inc.; Blu-ray Disc הוא סימן מסחרי של Blu-ray Disc Association; Intel הוא סימן מסחרי רשום ו-Core הוא סימן מסחרי של Intel Corporation בארה"ב ובארצות אחרות.

ייתכן שייעשה שימוש בסימנים מסחריים ובשמות מסחריים אחרים במסמך זה כדי להתייחס לישויות הטוענות לבעלות על הסימנים והשמות, או למוצרים שלהן. Dell Inc. מוותרת על כל עניין קנייני בסימנים מסחריים ושמות מסחריים פרט לאלה שבבעלותה.

חשמל	
הספק	350 ואט
פיזור חום מרבי	1837 BTU לשעה (ספק כוח של 350 ואט)
הערה: פיזור החום מחושב על פי ההספק הנקוב של ספק הכוח.	
מתח	100 וולט – 127 וולט/200 וולט – 240 וולט, 50 הרץ – 60 הרץ, 10/5 אמפר
(לקבלת מידע חשוב בנושא הגדרת מתח, עיין בהוראות הבטיחות המצורפות למחשב)	
סוללת מטבע	סוללת מטבע ליתיום CR2032 של 3 וולט
מידות פיזיות	
גובה	370.40 מ"מ (14.58 אינץ')
רוחב	170 מ"מ (6.69 אינץ')
עומק	442.75 מ"מ (17.43 אינץ')
משקל	8.10 ק"ג - 10.65 ק"ג (17.86 ליברות - 23.48 ליברות)
תנאים סביבתיים	
הפעלה	10° צלזיוס עד 35° צלזיוס (50° פרנהייט עד 95° פרנהייט)
אחסון	-40° צלזיוס עד 65° צלזיוס (-40° פרנהייט עד 149° פרנהייט)
לחות יחסית	20% עד 80% (ללא עיבוי)
גובה:	
הפעלה	-15.2 עד 3048 מטר (-50 רגל עד 10,000 רגל)
אחסון	-15.2 עד 10,668 מטר (-50 רגל עד 35,000 רגל)
רמת זיהום אוויר	G2 או פחות כמוגדר בתקן ISA-S71.04-1985

כוננים

בעלי גישה מבחורין:

מפרצי כוננים בגודל 3.5 אינץ'	אחד
מפרצי כוננים בגודל 5.25 אינץ'	שניים

בעלי גישה מבפנים:

מפרצי כונן SATA בגודל 3.5 אינץ'	שניים
---------------------------------	-------

התקנים זמינים:

כוננים קשיחים מסוג SATA בגודל 3.5 אינץ'	שניים
כונן DVD+/-RW ,DVD-ROM או Blu-ray Disc™ מסוג SATA בגודל 5.25 אינץ' כונן	שניים

נוריות בקרה ונוריות אבחון

נורית הפעלה

כבויה — המערכת כבויה או שאינה מקבלת אספקת חשמל.
כחולה — המערכת פועלת ומתפקדת באופן מלא. הבהוב כחול מציין כי המחשב במצב שינה.
כתום — אור כתום קבוע כאשר המחשב אינו מופעל מציין שקיימת בעיה בלוח המערכת או באספקת החשמל. אור כתום מהבהב מציין שקיימת בעיה באחד מההתקנים במערכת.

נורית גישה לכונן

מציגה את פעילות הכונן הקשיח מסוג SATA או התקליטור/DVD.
אור כחול — אור כחול מהבהב מציין שהמחשב קורא נתונים מכוננים או כותב נתונים לכוננים.

נורית שלמות הקישור

כבויה — המערכת כבויה או שאינה מזהה חיבור פיזי לרשת.
ירוקה — קיים חיבור של 10 או 100 מגה-סיביות לשנייה בין הרשת והמחשב.
כתומה — קיים חיבור של 1000 מגה-סיביות לשנייה בין הרשת והמחשב.

מפרט



הערה: המפרט הבא הוא רק זה הנדרש לפי החוק להישלח עם המחשב. לקבלת רשימה מלאה ועדכנית של המפרט עבור המחשב שברשותך, עבור אל support.dell.com.

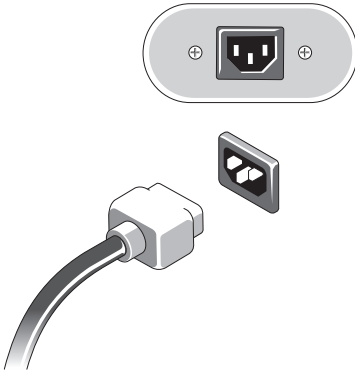
מידע מערכת	
ערכת שבבים Intel P55 Express / Intel H57 Express	ערכת שבבים

מעבד	
מעבד מסדרת Intel Core™ i3 עם מאיץ גרפי Intel Graphics Media Accelerator HD	סוג מעבד
מעבד מסדרת Intel Core i5 עם מאיץ גרפי Intel Graphics Media Accelerator HD	
מעבד מסדרת Intel Core i7	

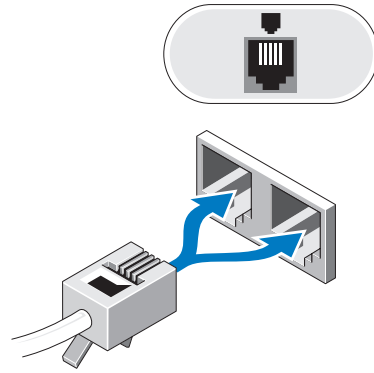
וידאו	
	סוג וידאו:
משולב במעבדים מסדרת Intel Core i3/i5 (ערכת שבבים Intel H57 Express בלבד)	משולב
הערה: המעבדים מסוג i7-975, i7-965, i7-950, i7-940, i7-920, i7-880, i7-870, i7-860, i7-860S, i7-750, i5-750S ו-i5 אינם תומכים בווידיאו משולב.	
כרטיס גרפי PCI-E x16	נפרד
<ul style="list-style-type: none">ATI HD4350 - DDR2 בנפח של 512 מגה-בתים (עבור מחשבים עם ערכת שבבים Intel P55 Express בלבד)NVIDIA GT310 — DDR2 בנפח של 512 מגה-בתיםNVIDIA GT220 — DDR3 בנפח של 1024 מגה-בתיםNVIDIA GTS240 — DDR3 בנפח של 1024 מגה-בתים	
512 מגה-בתים, 1024 מגה-בתים	זיכרון וידאו

זיכרון	
מחבר מודול זיכרון DIMM	מחבר מודול זיכרון
1 ג'יגה-בתים, 2 ג'יגה-בתים, או 4 ג'יגה-בתים	קיבולת מודול זיכרון
1066 DDR3 מגה-הרץ, 1333 מגה-הרץ	סוג
1 ג'יגה-בתים	זיכרון מזערי
16 ג'יגה-בתים	זיכרון מרבי

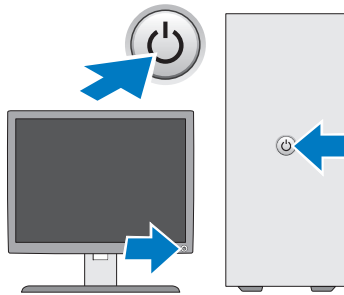
5 חבר את כבלי החשמל.



4 חבר את המודם (אופציונלי).




6 לחץ על לחצני ההפעלה בצג ובמחשב.



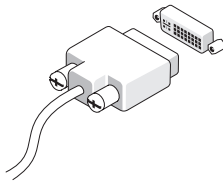
התקנה מהירה

⚠ אזהרה: לפני שתתחיל לבצע הליך כלשהו בסעיף זה, קרא את הוראות הבטיחות המצורפות למחשב שברשותך. מידע נוסף על שיטות העבודה המומלצות בנושא ניתן למצוא בכתובת www.dell.com/regulatory_compliance.

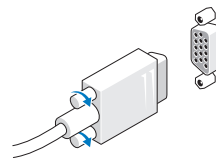
הערה: התקנים מסוימים עשויים שלא להיות כלולים, אם לא הזמנת אותם. 

1 חבר את הצג באמצעות אחד הכבלים הבאים בלבד:

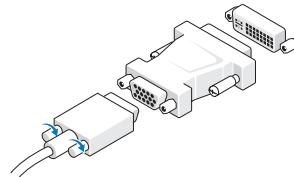
b כבל ה-DVI הלבן



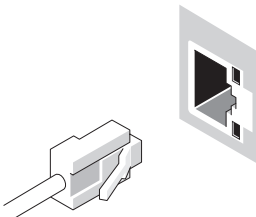
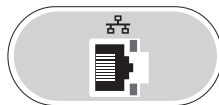
a כבל ה-VGA הכחול




c כבל ה-VGA למתאם DVI




3 חבר את כבל הרשת (אופציונלי).



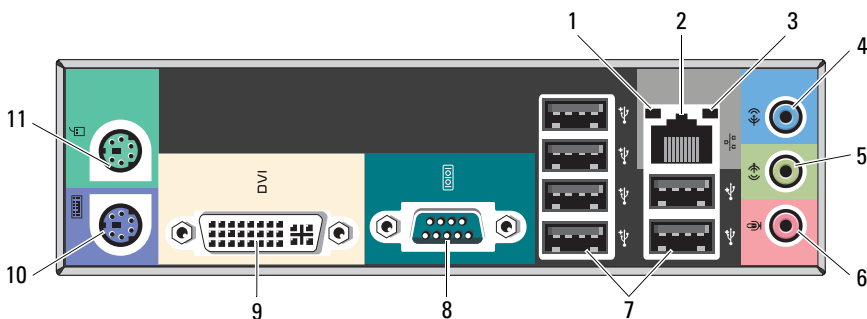
2 חבר את המקלדת או העכבר בעלי חיבור ה-USB (אופציונלי).




13	חריץ כבל אבטחה	14	חריצים לכרטיסי הרחבה (4)
15	מחברי הלוח האחורי	16	מתג בחירת מתח
17	מחבר השמל		

הערה: לחצן הפליטה השני פועל רק אם כונן אופטי שני מותקן במערכת. 

לוח אחורי



1	נורית שלמות קישור	2	מחבר מתאם רשת
3	נורית פעילות רשת	4	מחבר קו כניסה / מחבר L/R (ימין/שמאל) אחורי
5	מחבר קו יציאה / מחבר L/R (ימין/שמאל) קדמי	6	מחבר מיקרופון / מחבר מרכזי/subwoofer
7	מחברי USB 2.0 (6)	8	יציאה טורית
9	מחבר DVI-I	10	מחבר PS/2 - מקלדת
11	מחבר PS/2 - עכבר		

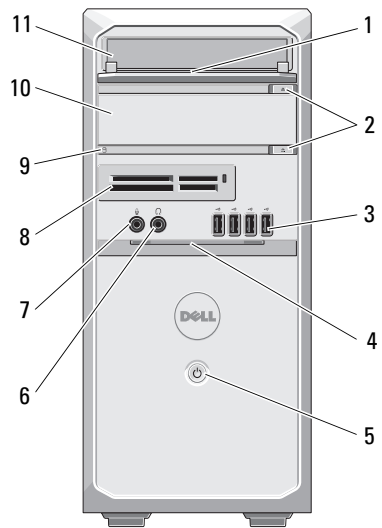
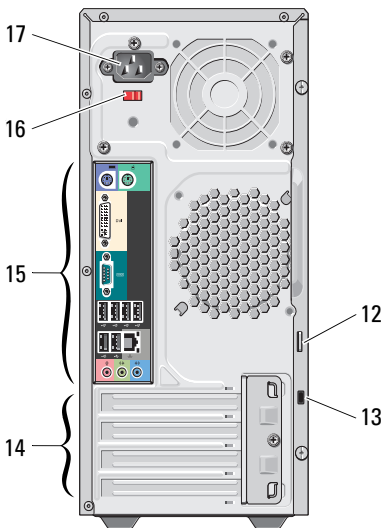
הערה: מחבר ה-DVI-I זמין רק עם ערכת שבבים Intel® H57 Express. 

אודות אזהרות

אזהרה: "אזהרה" מציינת אפשרות של נזק לרכוש, פגיעה גופנית או מוות.

Dell™ של Vostro™ 430 גיליון טכני של מידע על התקנה ותכונות

מבט מהחזית ומאחור



- 2 לחצני פליטה של הכונן האופטי (2)
- 4 דלת לוח קדמי (פתוחה)
- 6 מחבר אוזניות
- 8 קורא כרטיסי מדיה (אופציונלי)
- 10 כונן אופטי (אופציונלי)
- 12 טבעת של מנעול תלייה

- 1 לוח קדמי של מפרץ הכונן (פתוח)
- 3 מחברי USB 2.0 (4)
- 5 לחצן הפעלה
- 7 מחבר מיקרופון
- 9 נורית גישה לכונן
- 11 כונן אופטי

