


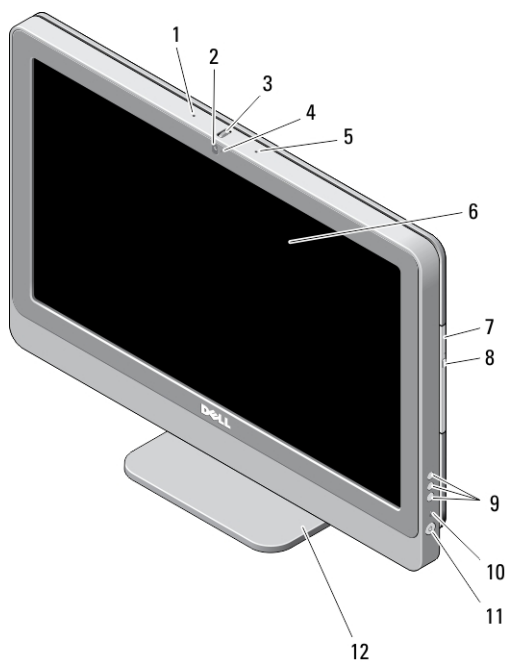
# Dell OptiPlex 9020 AIO

## Konfiguracja i funkcje komputera

### Informacja o ostrzeżeniach

 **PRZESTROGA:** Napis **OSTRZEŻENIE** informuje o sytuacjach, w których występuje ryzyko uszkodzenia sprzętu, obrażeń ciała lub śmierci.

### Widok z przodu



Rysunek 1. Widok z przodu

1. mikrofon (lewy)
2. kamera (opcjonalna)
3. kółko nachylenia kamery (ekran dotykowy) / prowadnica kamery (bez ekranu dotykowego)



OCYXKRA00

Model regulacji: W04C  
Typ regulacji: W04C002  
2013 - 02

4. lampka kamery
5. mikrofon (prawy)



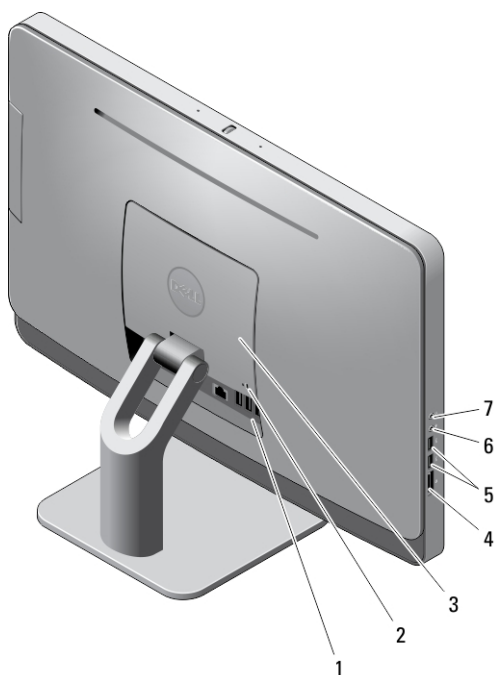
**UWAGA:**

Umieszczenie mikrofonu jest inne w modelu bez ekranu dotykowego.

6. wyświetlacz
7. napęd dysków optycznych (opcjonalny)

8. przycisk wysuwania dysku optycznego
9. przyciski wyświetlacza OSD (3)
10. lampka aktywności dysku twardego
11. przycisk zasilania
12. podstawa

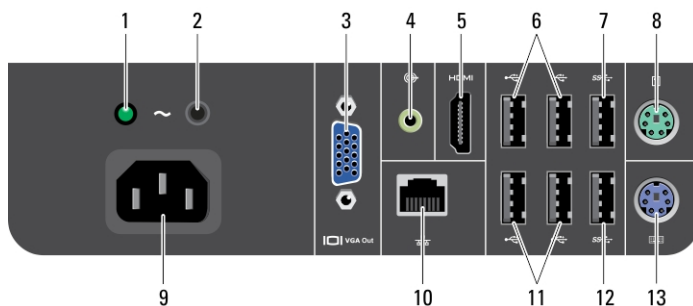
## Widok z tyłu



**Rysunek 2. Widok z tyłu**

1. złącza na panelu tylnym
2. gniazdo linki zabezpieczającej
3. pokrywa panelu VESA
4. czytnik kart pamięci
5. złącza USB 3.0 (2)
6. złącze mikrofonu
7. złącze słuchawek

## Widok panelu tylnego



Rysunek 3. Widok panelu tylnego

- |                                   |                        |
|-----------------------------------|------------------------|
| 1. lampka diagnostyczna zasilania | 8. złącze myszy        |
| 2. przycisk diagnostyki zasilania | 9. złącze zasilania    |
| 3. złącze wyjścia VGA             | 10. złącze sieciowe    |
| 4. złącze wyjścia liniowego       | 11. złącza USB 2.0 (2) |
| 5. złącze wyjściowe HDMI          | 12. złącze USB 3.0     |
| 6. złącza USB 2.0 (2)             | 13. złącze klawiatury  |
| 7. złącze USB 3.0                 |                        |

## Szybka konfiguracja

**⚠ PRZESTROGA:** Przed rozpoczęciem procedur opisanych w tym rozdziale należy zapoznać się z instrukcjami dotyczącymi bezpieczeństwa dostarczonymi z komputerem. Dodatkowe zalecenia można znaleźć na stronie [www.dell.com/regulatory\\_compliance](http://www.dell.com/regulatory_compliance)

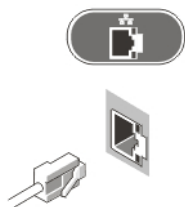
**✍ UWAGA:** Niektóre urządzenia są dostarczane z komputerem tylko wtedy, gdy zostały zamówione.

1. Podłącz klawiaturę lub mysz.




**Rysunek 4. Podłączenie urządzeń USB**

2. Podłącz kabel sieciowy (opcjonalnie).



**Rysunek 5. Połączenie sieciowe**

3. Podłącz kabel (lub kable) zasilania.



**Rysunek 6. Podłączenie zasilania**

4. Naciśnij przycisk zasilania na komputerze.



**Rysunek 7. Włączanie zasilania**



---

## Środowisko pracy

---

Temperatura pracy 5°C do 35°C (41°F do 95°F)

## Information para NOM (únicamente para México)

Zgodnie z meksykańskimi przepisami NOM na urządzeniu opisanym w tym dokumencie są umieszczone następujące informacje.

Voltaje de alimentación	100–240 VAC
Frecuencia	50–60 Hz
Consumo eléctrico	2,9 A

## Dodatkowe informacje i zasoby

W dostarczonych z komputerem dokumentach dotyczących bezpieczeństwa i przepisów prawnych oraz w witrynie poświęconej zgodności z przepisami, pod adresem [www.dell.com/regulatory\\_compliance](http://www.dell.com/regulatory_compliance), można znaleźć szczegółowe informacje na następujące tematy:

- Zalecenia dotyczące bezpieczeństwa
- Certyfikaty i przepisy prawne
- Ergonomia

Na stronie internetowej [www.dell.com](http://www.dell.com) można znaleźć dodatkowe informacje na następujące tematy:

- Gwarancja
- Warunki sprzedaży w Stanach Zjednoczonych
- Umowa licencyjna dla użytkownika końcowego

Dodatkowe informacje o zakupionym produkcie są dostępne na stronie internetowej [www.dell.com/support/manuals](http://www.dell.com/support/manuals).

© 2013 Dell Inc.

Znaki towarowe użyte w tekście: nazwa Dell™, logo DELL, Dell Precision™, Precision ON™, ExpressCharge™, Latitude™, Latitude ON™, OptiPlex™, Vostro™ oraz Wi-Fi Catcher™ są znakami towarowymi firmy Dell Inc. Intel®, Pentium®, Xeon®, Core™, Atom™, Centrino® oraz Celeron® są zastrzeżonymi znakami towarowymi firmy Intel Corporation w Stanach Zjednoczonych i innych krajach. AMD® jest zastrzeżonym znakiem towarowym, a AMD Opteron™, AMD Phenom™, AMD Sempron™, AMD Athlon™, ATI Radeon™, oraz

ATI FirePro™ są znakami towarowymi firmy Advanced Micro Devices, Inc. Microsoft®, Windows®, MS-DOS®, Windows Vista® przycisk Start systemu Windows Vista oraz Office Outlook® są znakami towarowymi lub zastrzeżonymi znakami towarowymi firmy Microsoft Corporation w Stanach Zjednoczonych i/lub innych krajach. Blu-ray Disc™ jest znakiem towarowym firmy Blu-ray Disc Association (BDA) i jest używany na zasadzie licencji obejmującej dyski i odtwarzacze. Słowo Bluetooth® jest zastrzeżonym znakiem towarowym firmy Bluetooth® SIG, Inc., używanym przez firmę Dell Inc. na zasadzie licencji. Wi-Fi® jest zastrzeżonym znakiem towarowym firmy Wireless Ethernet Compatibility Alliance, Inc.