

# Dell OptiPlex 7010

## Informazioni sulla configurazione e sulle funzionalità

### Informazioni sui messaggi di Avvertenza

 **AVVERTENZA:** Un messaggio di AVVERTENZA indica un rischio di danni materiali, lesioni personali o morte.

## Minitorre - Vista anteriore e posteriore

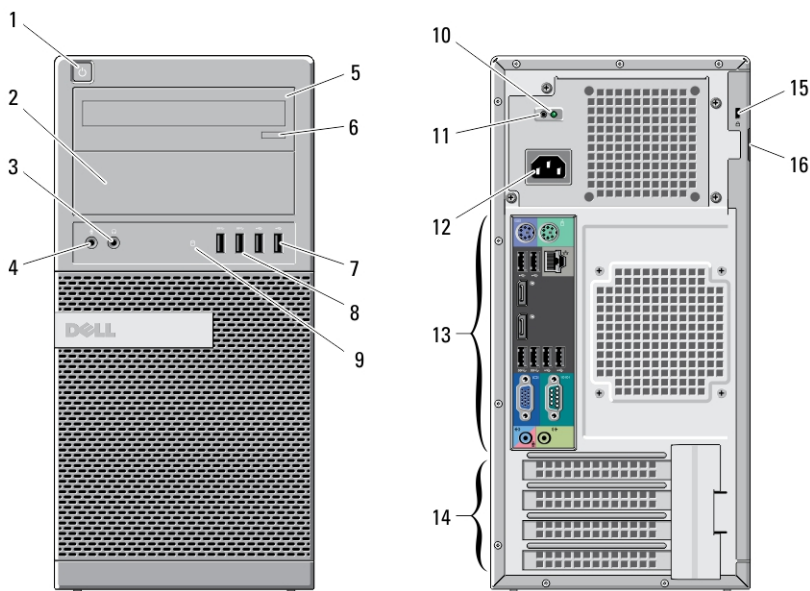


Figura 1. Vista anteriore e posteriore della minitorre

- |  |                             |
|--|-----------------------------|
| 1. pulsante di accensione, indicatore di alimentazione | 3. connettore delle cuffie  |
| 2. alloggiamento unità ottica (opzionale)              | 4. connettore del microfono |
|  | 5. unità ottica (opzionale) |

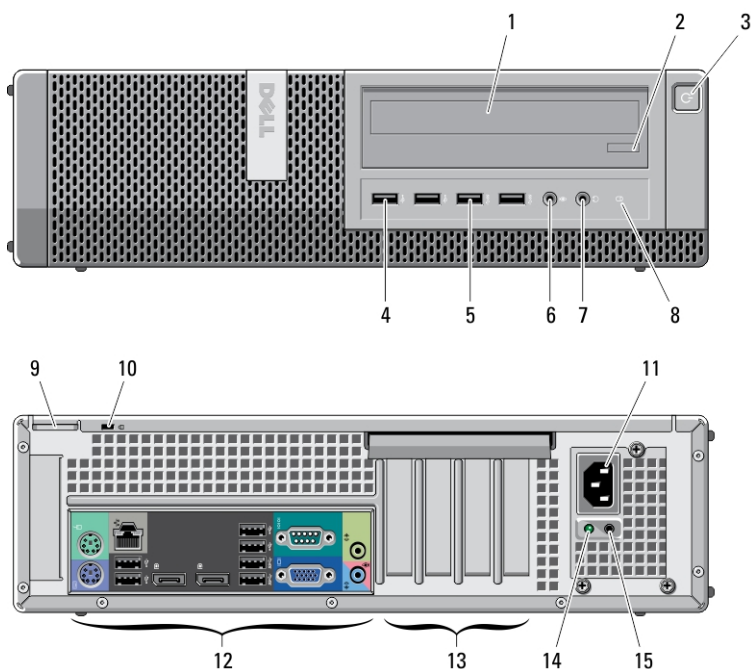


ORC48JA00

Modello normativo: D05D, D09M, D03S, D01U  
Tipo normativo: D05D002, D09M003,  
D03S002, D01U003  
2011 - 12

- |  |   |
|--|---|
| 6. pulsante di espulsione cassetto dell'unità ottica | 12. connettore di alimentazione         |
| 7. connettori USB 2.0 (2)                            | 13. connettori del pannello posteriore  |
| 8. connettori USB 3.0 (2)                            | 14. slot delle schede di espansione (4) |
| 9. indicatore di attività dell'unità                 | 15. slot per cavo di sicurezza          |
| 10. indicatore di diagnostica dell'alimentatore      | 16. anello del lucchetto                |
| 11. pulsante di diagnostica dell'alimentatore        |   |

## Desktop — Vista anteriore e posteriore

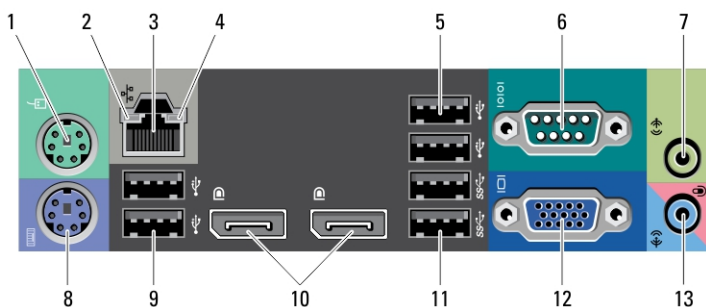


**Figura 2. Vista anteriore e posteriore del desktop**

- |  |  |
|--|--|
| 1. unità ottica                                      | 3. pulsante di accensione, indicatore di alimentazione |
| 2. pulsante di espulsione cassetto dell'unità ottica | 4. connettori USB 2.0 (2)                              |
|  | 5. connettori USB 3.0 (2)                              |

- |  |   |
|--|---|
| 6. connettore del microfono            | 13. slot delle schede di espansione (4)         |
| 7. connettore delle cuffie             | 14. indicatore di diagnostica dell'alimentatore |
| 8. indicatore di attività dell'unità   | 15. pulsante di diagnostica dell'alimentatore   |
| 9. anello del lucchetto                |   |
| 10. slot per cavo di sicurezza         |   |
| 11. connettore di alimentazione        |   |
| 12. connettori del pannello posteriore |   |

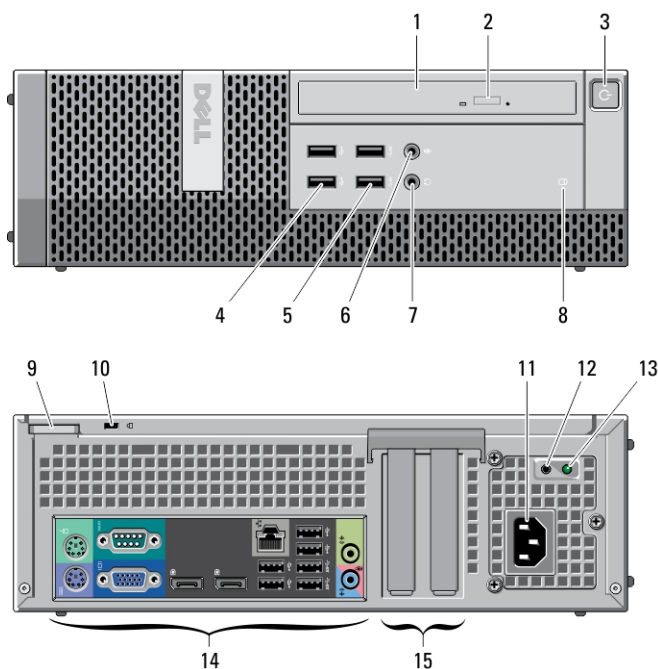
## Monitorre e desktop — Vista del pannello posteriore



**Figura 3. Vista del pannello posteriore di minitorre e desktop**

- |   |  |
|---|--|
| 1. connettore del mouse                             | 8. connettore della tastiera               |
| 2. indicatore di integrità del collegamento di rete | 9. connettori USB 2.0 (2)                  |
| 3. connettore di rete                               | 10. connettori DisplayPort (2)             |
| 4. indicatore di attività della rete                | 11. connettori USB 3.0 (2)                 |
| 5. connettori USB 2.0 (2)                           | 12. connettore VGA                         |
| 6. connettore seriale                               | 13. connettore linea di ingresso/microfono |
| 7. connettore della linea di uscita                 |  |

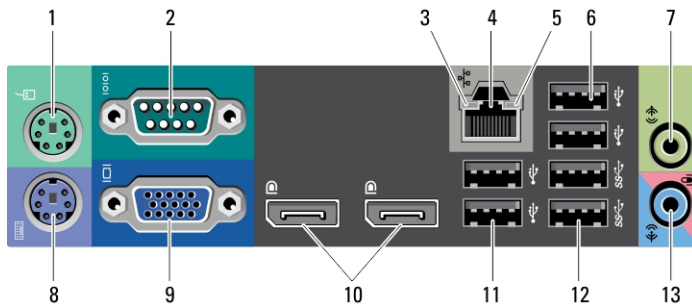
## Fattore di forma ridotto — Vista anteriore e posteriore



**Figura 4. Vista anteriore e posteriore del fattore di forma ridotto**

- |  |   |
|--|---|
| 1. unità ottica  | 9. anello del lucchetto                         |
| 2. pulsante di espulsione dell'unità ottica            | 10. slot per cavo di sicurezza                  |
| 3. pulsante di accensione, indicatore di alimentazione | 11. connettore di alimentazione                 |
| 4. connettori USB 2.0 (2)                              | 12. pulsante di diagnostica dell'alimentatore   |
| 5. connettori USB 3.0 (2)                              | 13. indicatore di diagnostica dell'alimentatore |
| 6. connettore del microfono                            | 14. connettori del pannello posteriore          |
| 7. connettore delle cuffie                             | 15. slot delle schede di espansione (2)         |
| 8. indicatore di attività dell'unità                   |   |

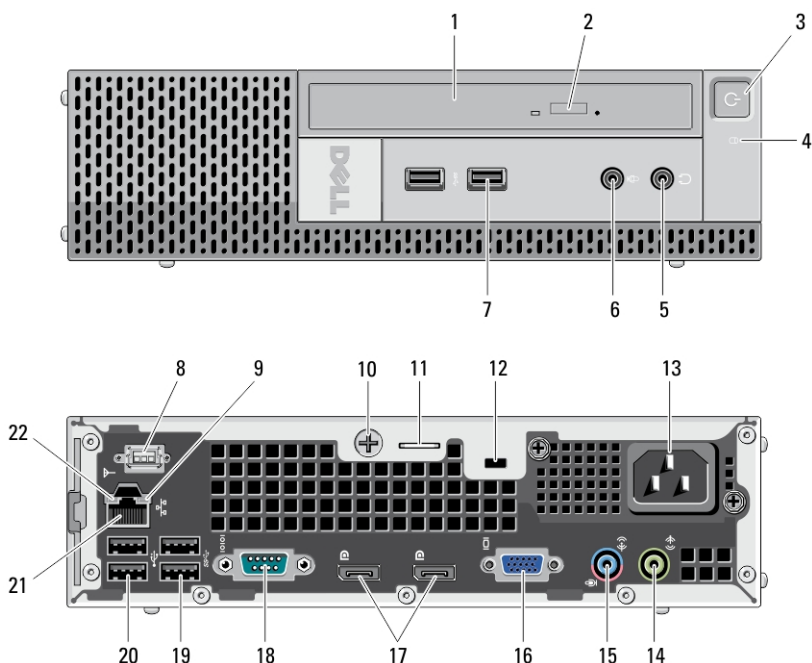
# Fattore di forma ridotto - Pannello posteriore



**Figura 5. Vista del pannello posteriore del fattore di forma ridotto**

- |  |   |
|--|---|
| 1. connettore del mouse                      | 8. connettore della tastiera                |
| 2. connettore seriale                        | 9. connettore VGA                           |
| 3. indicatore di integrità della connessione | 10. connettori DisplayPort (2)              |
| 4. connettore di rete                        | 11. connettori USB 2.0 (2)                  |
| 5. indicatore di attività della rete         | 12. connettori USB 3.0 (2)                  |
| 6. connettori USB 2.0 (2)                    | 13. connettore linea di ingresso/ microfono |
| 7. connettore della linea di uscita          |   |


# Fattore di forma ultraridotto — Vista anteriore e posteriore




**Figura 6. Vista anteriore e posteriore del fattore di forma ultraridotto**

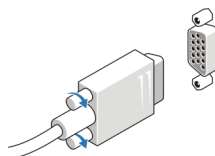
- |  |   |
|--|---|
| 1. unità ottica  | 12. slot per cavo di sicurezza                |
| 2. pulsante di espulsione cassetto dell'unità ottica   | 13. connettore di alimentazione               |
| 3. pulsante di accensione, indicatore di alimentazione | 14. connettore della linea di uscita          |
| 4. indicatore di attività dell'unità                   | 15. connettore linea di ingresso/microfono    |
| 5. connettore delle cuffie                             | 16. connettore VGA                            |
| 6. connettore del microfono                            | 17. connettori DisplayPort (2)                |
| 7. connettori USB 3.0 (2)                              | 18. connettore seriale                        |
| 8. antenna Wi-Fi (opzionale)                           | 19. connettori USB 3.0 (2)                    |
| 9. indicatore di attività della rete                   | 20. connettori USB 2.0 (2)                    |
| 10. viti di fissaggio a testa zigrinata                | 21. connettore di rete                        |
| 11. anello del lucchetto                               | 22. indicatore di integrità della connessione |

# Installazione rapida

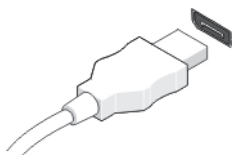
 **AVVERTENZA:** Prima di iniziare le procedure descritte in questa sezione, leggere le informazioni sulla sicurezza fornite assieme al computer. Per maggiori informazioni sulle procedure consigliate, consultare il sito Web [www.dell.com/regulatory\\_compliance](http://www.dell.com/regulatory_compliance).

 **N.B.:** Alcuni dispositivi potrebbero non essere inclusi se non sono stati ordinati.

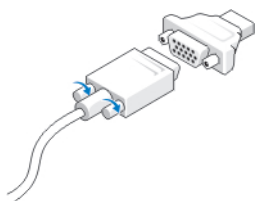
1. Collegare il monitor utilizzando solo uno dei seguenti cavi:



**Figura 7. Adattatore VGA**




**Figura 8. Cavo DisplayPort**



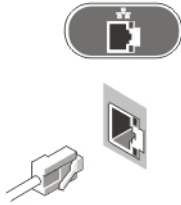
**Figura 9. Adattatore da VGA a DisplayPort**

2. Collegare la tastiera o il mouse USB (opzionale).



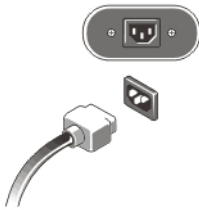
**Figura 10. Connessione USB**

3. Collegare il cavo di rete (opzionale).



**Figura 11. Connessione rete**

4. Collegare i cavi di alimentazione.



**Figura 12. Collegamento dell'alimentazione**

5. Premere i pulsanti di accensione sul monitor e sul computer.



**Figura 13. Accensione**

## Specifiche



**N.B.:** Le offerte possono variare in base al Paese. Le seguenti specifiche sono esclusivamente quelle richieste dalla legge per la spedizione del computer. Per maggiori informazioni sulla configurazione del computer, fare clic su **Start** → **Guida e supporto**, e selezionare l'opzione per visualizzare le informazioni sul computer.



Alimentazione	Minitorre	Desktop	Fattore di forma ridotto	Fattore di forma ultraridotto
Tensione	Da 100 V c.a. a 240 V c.a.			
Batteria pulsante	Batteria pulsante al litio CR2032 da 3 V			
Potenza	275 W	250 W	240 W	200 W
Dissipazione di calore massima	938,30 BTU/hr	853,00 BTU/hr	818,89 BTU/hr	682,40 BTU/hr



**N.B.:** La dissipazione di calore viene calcolata utilizzando la potenza elettrica nominale dell'alimentatore.

Dimensioni	Minitorre	Desktop	Fattore di forma ridotto	Fattore di forma ultraridotto
Altezza	360 mm	360 mm	290 mm	237 mm
Larghezza	175 mm	102 mm	93 mm	65 mm
Profondità	417 mm	410 mm	312 mm	240 mm
Peso (minimo)	9,40 kg	7,90 kg	6,00 kg	3,30 kg

#### Caratteristiche ambientali

Temperatura d'esercizio: Da 10 °C a 35 °C

## Individuare altre informazioni e risorse

Consultare i documenti sulla sicurezza e normativi spediti con il computer e il sito Web sulla conformità normativa all'indirizzo [www.dell.com/regulatory\\_compliance](http://www.dell.com/regulatory_compliance) per maggiori informazioni su:

- Best practice sulla sicurezza
- Certificazione normativa
- Ergonomia

Consultare [www.dell.com](http://www.dell.com) per informazioni aggiuntive su:

- Garanzia
- Termini e condizioni (solo USA)
- Contratto di licenza con l'utente finale

Informazioni aggiuntive sul prodotto sono disponibili all'indirizzo [support.dell.com/manuals](http://support.dell.com/manuals).

**Le informazioni contenute nel presente documento sono soggette a modifica senza preavviso**

**© 2011 Dell Inc. Tutti i diritti riservati.**

È severamente vietata la riproduzione, con qualsiasi strumento, senza l'autorizzazione scritta di Dell Inc.

Marchi commerciali utilizzati nel presente documento: Dell™, il logo DELL, Dell Precision™, Precision ON™, ExpressCharge™, Latitude™, Latitude ON™, OptiPlex™, Vostro™ e Wi-Fi Catcher™ sono marchi registrati o marchi commerciali di Dell Inc. Intel®, Pentium®, Xeon®, Core™, Atom™, Centrino® e Celeron® sono marchi registrati o marchi commerciali di Intel Corporation negli Stati Uniti e/o in altri Paesi. AMD® è un marchio registrato e AMD Opteron™, AMD Phenom™, AMD Sempron™, AMD Athlon™, ATI Radeon™ e ATI FirePro™ sono marchi commerciali di Advanced Micro Devices, Inc. Microsoft®, Windows®, MS-DOS®, Windows Vista®, il pulsante Start di Windows Vista e Office Outlook® sono marchi commerciali o marchi registrati di Microsoft Corporation negli Stati Uniti e/o in altri Paesi. Blu-ray Disc™ è un marchio commerciale di proprietà della Blu-ray Disc Association (BDA) e concesso in licenza per l'uso su dischi e lettori. Il marchio della parola Bluetooth® è un marchio registrato di proprietà di Bluetooth® SIG, Inc. e un eventuale uso di tale marchio da parte di Dell Inc. è concesso in licenza. Wi-Fi® è un marchio registrato di Wireless Ethernet Compatibility Alliance, Inc.

Altri marchi di fabbrica e nomi commerciali possono essere utilizzati in questo documento sia in riferimento alle aziende che rivendicano il marchio e i nomi che ai prodotti stessi. Dell Inc. nega qualsiasi partecipazione di proprietà relativa a marchi e nomi commerciali diversi da quelli di sua proprietà.