

# OptiPlex 5055 Tower

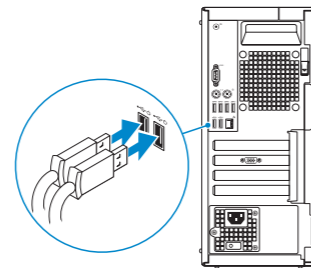
## Quick Start Guide

Guía de inicio rápido



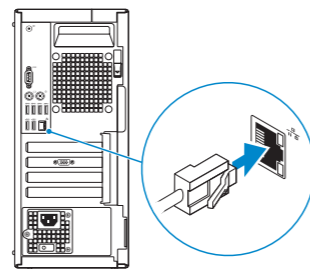
### 1 Connect the keyboard and mouse

Conecte el teclado y el mouse



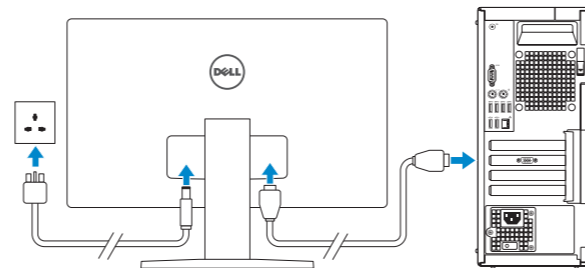
### 2 Connect the network cable — optional

Conecte el cable de red (opcional)



### 3 Connect the display

Conecte la pantalla

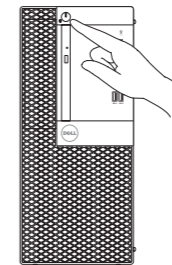
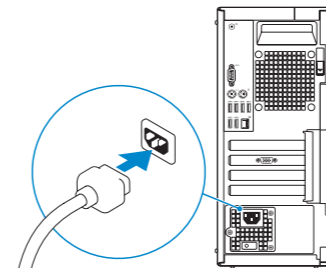


**NOTE:** If you ordered your computer with a discrete graphics card, connect the display to the discrete graphics card.

**NOTA:** si usted solicitó el equipo con una tarjeta de gráficos discretos, conecte la pantalla a la tarjeta de gráficos discretos.

### 4 Connect the power cable and press the power button

Conecte el cable de alimentación y presione el botón de encendido



### 5 Finish operating system setup

Finalice la configuración del sistema operativo

#### Windows 10



#### Connect to your network

Conectarla a la red

**NOTE:** If you are connecting to a secured wireless network, enter the password for the wireless network access when prompted.

**NOTA:** Si va a conectar a una red inalámbrica segura, introduzca la contraseña para acceder a la red inalámbrica cuando se le solicite.



#### Sign in to your Microsoft account or create a local account

Inicie sesión en su cuenta de Microsoft o cree una cuenta local.

#### Ubuntu

Follow the instructions on the screen to finish setup.

Siga las instrucciones en pantalla para finalizar la configuración.

#### Product support and manuals

Manuales y soporte del producto

#### Contact Dell

Comuníquese con Dell

#### Regulatory and safety

Información reglamentaria y de seguridad

#### Regulatory model

Modelo reglamentario

#### Regulatory type

Tipo reglamentario

#### Computer model

Modelo de computadora

[Dell.com/support](http://Dell.com/support)

[Dell.com/support/manuals](http://Dell.com/support/manuals)

[Dell.com/support/windows](http://Dell.com/support/windows)

[Dell.com/contactdell](http://Dell.com/contactdell)

[Dell.com/regulatory\\_compliance](http://Dell.com/regulatory_compliance)

**D18M**

**D18M004**

**OptiPlex 5055 Tower**

## Locate Dell apps

Busque aplicaciones Dell



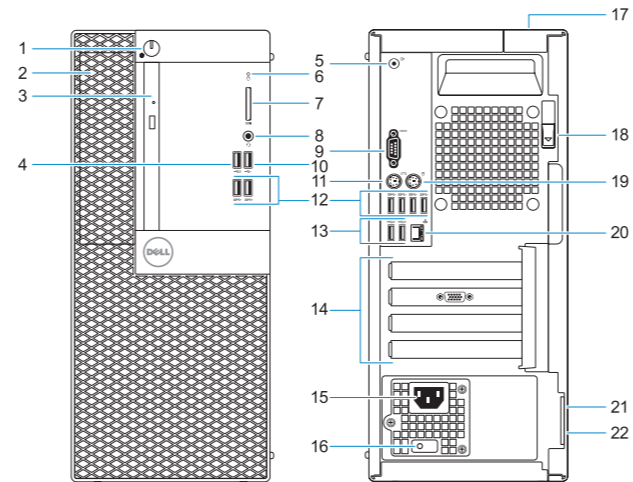
**SupportAssist**

**Check and update your computer**

Compruebe y actualice la computadora.

## Features

Funciones



1. Power button and power light
2. 5.25-inch external bay
3. Optical drive (optional)
4. USB 2.0 port with PowerShare
5. Line-out port
6. Hard drive activity light
7. Memory card reader (optional)
8. Headset port
9. Serial port
10. USB 2.0 port
11. PS/2 keyboard port
12. USB 3.1 Gen1 ports
13. USB 2.0 ports (supports Smart Power On)
14. Expansion card slots
15. Power connector port
16. Power supply diagnostic light
17. Cable cover lock slot
18. Release latch
19. PS/2 mouse port
20. Network port
21. Kensington security cable slot
22. Padlock ring

1. Botón de encendido e indicador luminoso de alimentación
2. Compartimento externo de 5,25 pulgadas
3. Unidad óptica (opcional)
4. Puerto USB 2.0 con PowerShare
5. Puerto de línea de salida
6. Indicador luminoso de actividad de la unidad de disco duro
7. Lector de tarjeta de memoria (opcional)
8. Puerto para auriculares
9. Puerto serie
10. Puerto USB 2.0
11. Puerto para teclado PS/2
12. Puertos USB 3.1 de primera generación
13. Puertos USB 2.0 (admite encendido inteligente)
14. Ranuras para tarjetas de expansión
15. Puerto del conector de alimentación
16. Indicador luminoso de diagnóstico del suministro de energía
17. Ranura de bloqueo de la cubierta del cable
18. Seguro de liberación
19. Puerto para mouse PS/2
20. Puerto de red
21. Ranura para cable de seguridad Kensington
22. Anillo del candado

#### Información para NOM, o Norma Oficial Mexicana

La información que se proporciona a continuación se mostrará en los dispositivos que se describen en este documento, en conformidad con los requisitos de la Norma Oficial Mexicana (NOM):

#### Importador:

Dell México S.A. de C.V.  
Paseo de la Reforma 2620 - Piso 11.º  
Col. Lomas Altas  
11950 Ciudad de México.

Número de modelo reglamentario:	D18M
Voltaje de entrada:	100 V AC–240 V AC
Corriente de entrada (máxima):	4,0 A
Frecuencia de entrada:	50 Hz–60 Hz



© 2017 Dell Inc. or its subsidiaries.

© 2017 Microsoft Corporation.

© 2017 Canonical Ltd.

2017-07