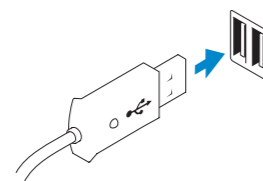




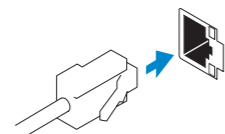
### 1 Connect the keyboard and mouse

Tilslut tastatur og mus  
Liitä näppäimistö ja hiiri  
Slik kobler du til tastaturet og musa  
Anslut tangentbordet och musen



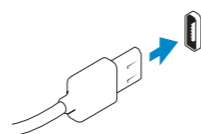
### 2 Connect the network cable (optional)

Tilslut netværkskablet (valgfrit tilbehør)  
Liitä verkkokaapeli (valinnainen)  
Slik kobler du til nettverkskabelen (tilleggsutstyr)  
Anslut nätverkskabeln (valfritt)



### 3 Connect the display

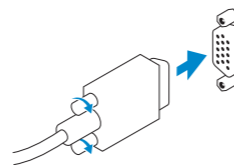
Tilslut skærmen  
Liitä näyttö  
Slik kobler du til skjermen  
Anslut bildskärmen



#### DisplayPort Connector

DisplayPort-stik  
DisplayPort-liitin  
DisplayPort-kontakt  
DisplayPort-kontakt

Or | Eller | Tai | Eller | Eller



#### VGA Connector

VGA-stik  
VGA-liitin  
VGA-kontakt  
VGA-kontakt

**NOTE:** If you ordered your computer with a discrete graphics card, connect the display to the discrete graphics card.

**BEMÆRK:** Hvis du bestilte din computer med et diskret grafikkort, tilslut skærmen til det diskrete grafikkort.

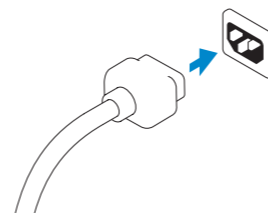
**HUOMAUTUS:** Jos tilasit tietokoneen erillisellä näyttöohjainkortilla, liitä näyttö erilliseen näyttöohjainkorttiin.

**MERK:** Hvis du bestilte et diskret grafikkort sammen med datamaskinen, må du koble skjermen til det diskrete grafikkortet.

**ANMÄRKNING:** Om du beställde datorn med ett separat grafikkort ansluter du bildskärmen till det separata grafikkortet.

### 4 Connect the power cable on your computer and display

Tilslut strømkablet på din computer og skærm  
Kytke virtajohto tietokoneeseen ja näyttöön  
Koble strømkabelen på datamaskinen og skjermen  
Anslut strømkabeln på datorn och bildskärmen



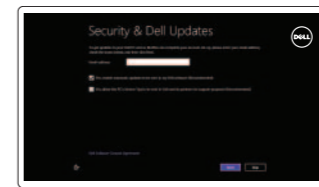
### 5 Turn on your computer and display

Tænd for din computer og skærm  
Kytke tietokone ja näyttö päälle  
Slå på datamaskinen og skjermen  
Slå på datorn och bildskärmen



### 6 Finish Windows setup

Afslut installation af Windows | Suorita Windows-asennus loppuun  
Gjør ferdig Windows-oppsettet | Slutför Windows-inställningen



#### Enable security and updates

Aktiver sikkerhed og opdateringer  
Ota suojaus ja päivitykset käyttöön  
Aktiver sikkerhet og oppdateringer  
Aktivera säkerhet och uppdateringar



#### Connect to your network

Tilslut til dit netværk  
Muodosta verkkoyhteys  
Koble til nettverket  
Anslut till ditt nätverk



#### Log in to your Microsoft account or create a local account

Log på din Microsoft-konto eller opret en lokal konto  
Kirjautu Microsoft-tilillesi tai luo uusi tili  
Logg på Microsoft-kontoen, eller opprett en lokal konto  
Logga in till ditt Microsoft-konto eller skapa ett lokalt konto

### Explore resources

Gennemse ressourcer | Tutustu resurssihin  
Undersøk ressursene | Utforska resurser



#### Help and Tips

Hjælp og tips | Ohje ja vinkkejä  
Hjelp og tips | Hjälp och tips



#### My Dell

Min Dell | Dell-tietokoneeni  
Min Dell | Min Dell



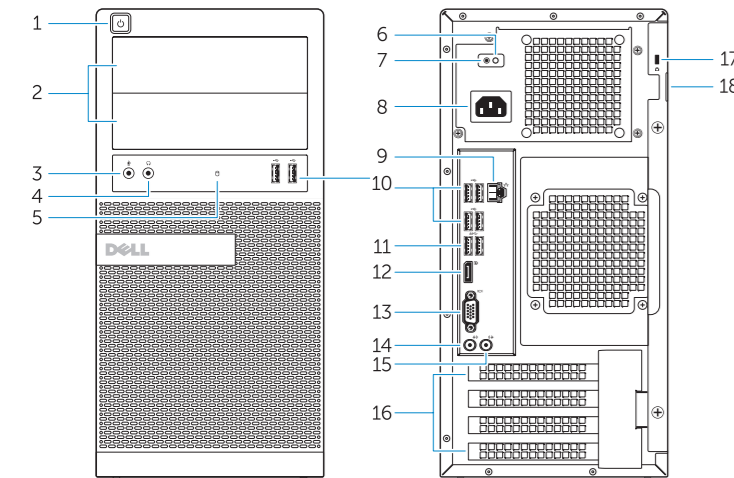
#### Register your computer

Registrer din computer | Rekisteröi tietokone  
Registrer datamaskinen | Registrera datorn

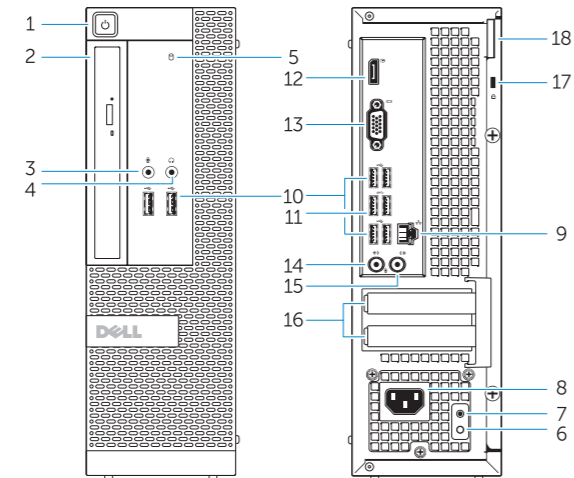


# Features

Funktioner | Ominaisuudet | Funksjoner | Funktionen



OptiPlex 3020 MT



OptiPlex 3020 SFF

1. Power button/Power light
2. Optical-drive/hard-drive bay
3. Microphone connector
4. Headphone connector
5. Hard-drive activity light
6. Power-supply diagnostic light
7. Power-supply diagnostic button
8. Power cable connector
9. Network connector
10. USB 2.0 connector
11. USB 3.0 connector
12. DisplayPort connector
13. VGA connector
14. Line-in/microphone connector
15. Line-out connector
16. Expansion card slots
17. Security cable slot
18. Padlock ring

1. Tænd/sluk-knap/strømindikator
2. Optisk drev-/harddiskbås
3. Mikrofonstik
4. Stik til hovedtelefon
5. Indikator for harddiskaktivitet
6. Diagnosticeringsindikator for strømforstyrning
7. Diagnosticeringsknap for strømforstyrning
8. Strømkabelstik
9. Netværksstik
10. USB 2.0-stik
11. USB 3.0-stik
12. DisplayPort-stik
13. VGA-stik
14. Stik til indgående linje/mikrofonstik
15. Stik til udgående linje
16. Slot til udvidelseskort
17. Slot til sikkerhedskabel
18. Øje til hængelås

1. Virtapainike/virran merkkivalo
2. Optisen aseman/kiintolevyn paikka
3. Mikrofoniliitäntä
4. Kuulokeliitäntä
5. Kiintolevyn toimintavallo
6. Virtalähteen diagnoosivalo
7. Virtalähteen diagnoosipainike
8. Virtajohdon liitäntä
9. Verkkoliitin
10. USB 2.0 -liitäntä
11. USB 3.0 -liitäntä
12. DisplayPort-liitin
13. VGA-liitin
14. Linjatulo/mikrofoniliitin
15. Linjalähdön liitäntä
16. Laajennuskorttipaikat
17. Suojakaapelin paikka
18. Riippulukkorenkkaat

1. Pttømknap/Strømlampe
2. Optisk stasjon / Harddiskramme
3. Mikrofonkontakt
4. Kontakt for hodetelefon
5. Aktivitetslampe for harddisk
6. Strømforsyningens diagnosticeringslampe
7. Strømforsyningens diagnosticeringsknap
8. Strømkabelkontakt
9. Nettværkskontakt
10. USB 2.0-kobling
11. USB 3.0-kobling
12. DisplayPort-kontakt
13. VGA-kontakt
14. Linje inn-/mikrofonkontakt
15. Linje ut-kontakt
16. Utvidelseskortspor
17. Spor for sikkerhetskabel
18. Hengelåsring

1. Strömbrytare/strömindikator
2. Fack för optisk enhet/hårddisk
3. Mikrofonkontakt
4. Hörlurskontakt
5. Lampa för hårddiskaktivitet
6. Diagnostiklampa för strömförsörjning
7. Diagnostikknapp för strömförsörjning
8. Strömkabelkontakt
9. Nätverksanslutning
10. USB 2.0-kontakt
11. USB 3.0-kontakt
12. DisplayPort-kontakt
13. VGA-kontakt
14. Linjeingångs-/mikrofonkontakt
15. Linjeutgångskontakt
16. Kortplatser för expansionskort
17. Plats för kabellås
18. Hänglåsring

**Product support and manuals**  
 Produktsupport og manualer  
 Tuotetuki ja käyttöoppaat  
 Produktsupporte og håndbøker  
 Produktsupport och handböcker

[dell.com/support](https://dell.com/support)  
[dell.com/support/manuals](https://dell.com/support/manuals)  
[dell.com/windows8](https://dell.com/windows8)

**Contact Dell**  
 Kontakt Dell | Dellin yhteystiedot  
 Kontakt Dell | Kontakta Dell

[dell.com/contactdell](https://dell.com/contactdell)

**Regulatory and safety**  
 Lovgivningsmæssigt og sikkerhed  
 Säädöstenmukaisuus ja turvallisuus  
 Lovpälagte forhold og sikkerhet  
 Reglering och säkerhet

[dell.com/regulatory\\_compliance](https://dell.com/regulatory_compliance)

**Regulatory model and type**  
 Lovgivningsmæssig model og type  
 Säädösten mukainen malli ja tyyppi  
 Regulerende modell og type  
 Regleringsmodell och -typ

**D15M, D08S**  
**D15M001, D08S001**

**Computer model**  
 Computermodell | Tietokoneen malli  
 Datamaskinmodell | Datormodell

**OptiPlex 3020**