

# OPTIPLEX 3020

## Quick Start Guide

Stručná úvodní příručka

Gyors üzembe helyezési útmutató

Skrócona instrukcja uruchomienia

Stručná úvodná príručka



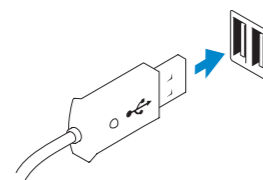
### 1 Connect the keyboard and mouse

Připojte klávesnici a myš

Csatlakoztassa a billentyűzetet és az egeret

Podłącz klawiaturę i mysz

Pripojte klávesnicu a myš



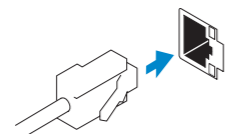
### 2 Connect the network cable (optional)

Připojte síťový kabel (volitelné)

Csatlakoztassa a hálózati kábelt (opcionális)

Podłącz kabel sieciowy (opcjonalnie)

Pripojte sieťový kábel (voliteľný)



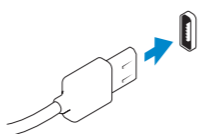
### 3 Connect the display

Připojte displej

Csatlakoztassa a monitort

Podłącz monitor

Pripojte obrazovku



#### DisplayPort Connector

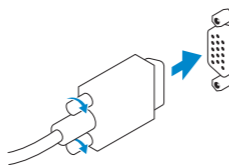
Konektor DisplayPort

DisplayPort csatlakozó

Złącze DisplayPort

Konektor DisplayPort

Or | Nebo | Vagy | Inny spôsob | Alebo



#### VGA Connector

Konektor VGA

VGA csatlakozó

Złącze VGA

Konektor VGA

**NOTE:** If you ordered your computer with a discrete graphics card, connect the display to the discrete graphics card.

**POZNÁMKA:** Pokud jste si počítač objednali se samostatnou grafickou kartou, připojte displej k samostatné grafické kartě.

**MEGJEGYZÉS:** Ha a számítógéphez egy különálló grafikus kártyát rendelt, a monitort csatlakoztassa a különálló grafikus kártyára.

**UWAGA:** Jeśli z komputerem zamówiono autonomiczną kartę graficzną, wyświetlacz należy podłączyć do złącza w tej karcie.

**POZNÁMKA:** Ak ste si počítač objednali s diskretnou grafickou kartou, pripojte obrazovku k diskretnéj grafickej karte.

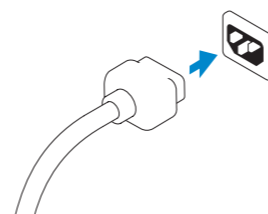
### 4 Connect the power cable on your computer and display

Připojte napájecí kabel k počítači a displeji

Csatlakoztassa a számítógép és a monitor tápkábelét

Podłącz kabel zasilania do komputera i wyświetlacza

Zapojte napájacie káble do počítača a obrazovky



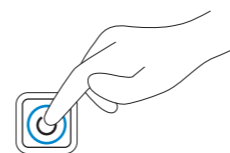
### 5 Turn on your computer and display

Zapněte počítač a displej

Kapcsolja be számítógépét és monitorát

Włącz komputer i wyświetlacz

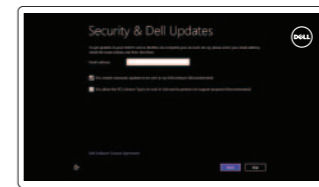
Zapnite počítač a obrazovku



### 6 Finish Windows setup

Dokončete nastavení systému Windows | Fejezse be a Windows beállítását

Skonfiguruj system Windows | Dokončite nastavenie systému Windows



#### Enable security and updates

Povolte zabezpečení a aktualizace

Engedélyezze a biztonságot és a frissítéseket

Włącz zabezpieczenia i aktualizacje

Povolte zabezpečenie a aktualizácie



#### Connect to your network

Připojte se k síti

Kapcsolódjon a hálózathoz

Nawiąż połączenie z siecią

Pripojte sa k sieti



#### Log in to your Microsoft account or create a local account

Přihlaste se k účtu Microsoft nebo si vytvořte místní účet

Jelentkezzen be Microsoft fiókjába vagy hozzon létre helyi fiókot

Zaloguj się do konta Microsoft albo utwórz konto lokalne

Prihláste sa na konto Microsoft alebo si vytvorte lokálne konto

### Explore resources

Prozkoumejte zdroje | Tallózzon a források között

Zapoznaj się z zasobami | Preskúmajte možnosti



#### Help and Tips

Nápověda a tipy | Súlyó és tippek

Pomoc i porady | Pomocník a tipy



#### My Dell

Můj Dell | Az én Dell számítógépem

Mój Dell | Mój Dell



#### Register your computer

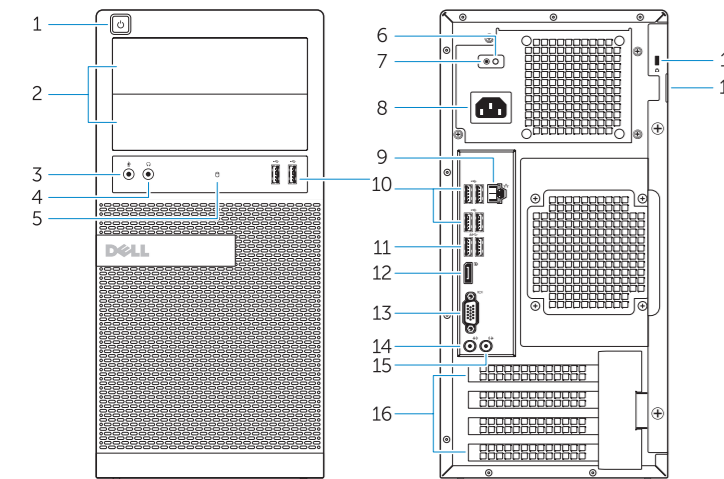
Zaregistrujte počítač | Regisztrálja számítógépét

Zarejestruj swój komputer | Zaregistrujte si počítač

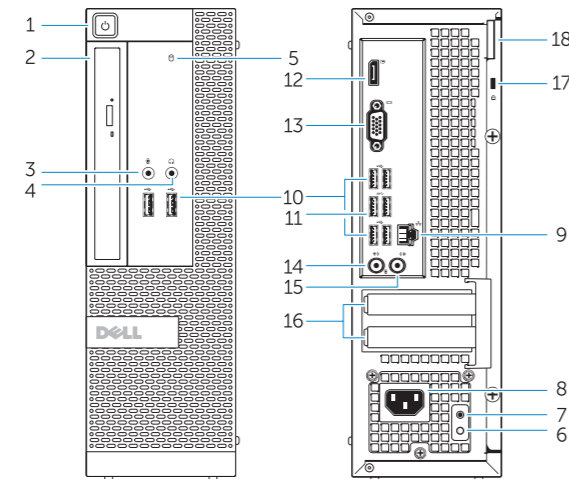


# Features

Funkce | Jellemzők | Funkcje | Vlastnosti



OptiPlex 3020 MT



OptiPlex 3020 SFF

1. Power button/Power light
2. Optical-drive/hard-drive bay
3. Microphone connector
4. Headphone connector
5. Hard-drive activity light
6. Power-supply diagnostic light
7. Power-supply diagnostic button
8. Power cable connector
9. Network connector
10. USB 2.0 connector
11. USB 3.0 connector
12. DisplayPort connector
13. VGA connector
14. Line-in/microphone connector
15. Line-out connector
16. Expansion card slots
17. Security cable slot
18. Padlock ring

1. Tlačítko napájení a kontrolka napájení
2. Optická jednotka / pozice pevného disku
3. Konektor pro mikrofon
4. Konektor pro sluchátka
5. Indikátor činnosti pevného disku
6. Diagnostický indikátor napájení
7. Diagnostické tlačítko napájení
8. Konektor napájecího kabelu
9. Síťový konektor
10. Konektor USB 2.0
11. Konektor USB 3.0
12. Konektor DisplayPort
13. Konektor VGA
14. Konektor vstupu / mikrofonu
15. Výstupní konektor
16. Pozice pro rozšiřující karty
17. Slot bezpečnostního kabelu
18. Kroužek na visací zámek

1. Tápellátás gomb/tápellátás jelzőfény
2. Optikai meghajtó/merevlemez rekesz
3. Mikrofon csatlakozó
4. Fejhallgató csatlakozó
5. Merevlemez-meghajtó aktivitás jelzőfény
6. Tápegység diagnosztika jelzőfény
7. Tápegység diagnosztika gomb
8. Tápkábel csatlakozó
9. Hálózati csatlakozó
10. USB 2.0 csatlakozó
11. USB 3.0 csatlakozó
12. DisplayPort csatlakozó
13. VGA csatlakozó
14. Vonal bemenet / mikrofoncsatlakozó
15. Line kimenet csatlakozó
16. Bővítőártya foglalatok
17. Biztonsági kábel foglalata
18. Lakatgyűrű

1. Przycisk zasilania/Lampka zasilania
2. Wnęka napędu dysków optycznych/dysku twardego
3. Złącze mikrofonu
4. Złącze słuchawek
5. Lampka aktywności dysku twardego
6. Lampka diagnostyczna zasilacza
7. Przycisk diagnostyki zasilacza
8. Złącze kabla zasilania
9. Złącze sieciowe
10. Złącze USB 2.0
11. Złącze USB 3.0
12. Złącze DisplayPort
13. Złącze VGA
14. Złącze wejścia liniowego/mikrofonu
15. Złącze wyjścia liniowego
16. Gniazda kart rozszerzeń
17. Gniazdo linki zabezpieczającej
18. Pierścień klódki

1. Hlavný vypínač / kontrolka napájania
2. Pozícia pre optický/pevný disk
3. Zásuvka na mikrofón
4. Konektor pre slúchadlá
5. Kontrolka aktivity pevného disku
6. Diagnostická kontrolka napájania
7. Diagnostické tlačidlo napájania
8. Konektor na napájací kábel
9. Sieťový konektor
10. Konektor USB 2.0
11. Konektor USB 3.0
12. Konektor DisplayPort
13. Konektor VGA
14. Konektor na linkový vstup/mikrofón
15. Konektor na linkový výstup
16. Sloty na rozširujúce karty
17. Otvor pre bezpečnostný kábel
18. Krúžky na visiaci zámok

**Product support and manuals**  
 Podpora produktu a príručky  
 Terméktámogatás és kézikönyvek  
 Pomoc techniczna i podręczniki  
 Podpora a príručky k výrobku

**Contact Dell**  
 Kontaktujte spoločnosť Dell  
 Kérjen segítséget a Dell szakembereitől  
 Kontakt z firmą Dell  
 Kontakt na spoločnosť Dell

[dell.com/support](http://dell.com/support)  
[dell.com/support/manuals](http://dell.com/support/manuals)  
[dell.com/windows8](http://dell.com/windows8)

[dell.com/contactdell](http://dell.com/contactdell)

**Regulatory and safety**  
 Regulace a bezpečnost  
 Szabályozások és biztonság  
 Przepisy i bezpieczeństwo  
 Zákonem vyžadované a bezpečnostné informácie

[dell.com/regulatory\\_compliance](http://dell.com/regulatory_compliance)

**Regulatory model and type**  
 Regulační model a typ  
 Szabályozási modell és típus  
 Model i typ wg normy  
 Regulačný model a typ

**D15M, D08S**  
**D15M001, D08S001**

**Computer model**  
 Model počítače | Számítógép modell  
 Model komputera | Model počítača

**OptiPlex 3020**