

OPTIPLEX 3020

Quick Start Guide

Priručnik za brzi početak rada

Gyors üzembe helyezési útmutató

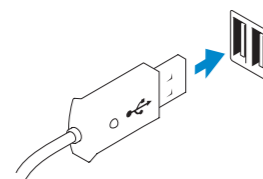
Краткое руководство по началу работы

Priručnik za brzi start



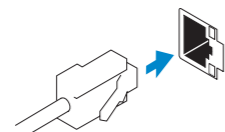
1 Connect the keyboard and mouse

Priključite tipkovnicu i miš
Csatlakoztassa a billentyűzetet és az egeret
Подсоедините клавиатуру и мышь
Povežite tastaturu i miša



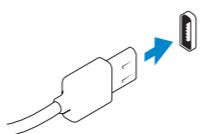
2 Connect the network cable (optional)

Priključite mrežni kabl (opcionally)
Csatlakoztassa a hálózati kábelt (opcionális)
Подсоедините сетевой кабель (не обязательно)
Povežite mrežni kabl (opciono)



3 Connect the display

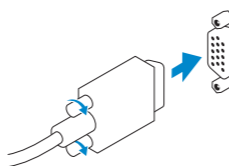
Priključite zaslon
Csatlakoztassa a monitort
Подключите дисплей
Povežite displej



DisplayPort Connector

DisplayPort priključak
DisplayPort csatlakozó
Разъем DisplayPort
DisplayPort konektor

Or | Ili | Vagy | или | Ili



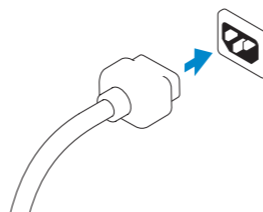
VGA Connector

VGA priključak
VGA csatlakozó
Разъем VGA
VGA konektor

- NOTE: If you ordered your computer with a discrete graphics card, connect the display to the discrete graphics card.
- NAPOMENA: Ako ste računalo naručili s diskrete grafičkom karticom, priključite zaslon na diskrete grafičku karticu.
- MEGJEGYZÉS: Ha a számítógéphez egy különálló grafikus kártyát rendelt, a monitort csatlakoztassa a különálló grafikus kártyára.
- ПРИМЕЧАНИЕ: Если вы приобрели компьютер, укомплектованный графическим адаптером на отдельной плате, подключите дисплей к разъему на графическом адаптере.
- NAPOMENA: Ako ste poručili računar sa diskretnom grafičkom karticom, povežite ekran sa diskretnom grafičkom karticom.

4 Connect the power cable on your computer and display

Priključite kabl za napajanje na računalo i zaslon
Csatlakoztassa a számítógép és a monitor tápkábelét
Подсоедините кабели питания дисплея и компьютера
Povežite kabl za napajanje sa vašim računarom i ekranom



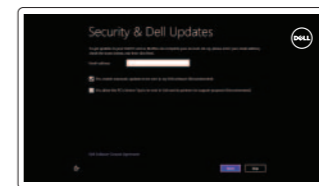
5 Turn on your computer and display

Uključite računalo i zaslon
Kapcsolja be számítógépét és monitorát
Включите компьютер и дисплей
Uključite računar i ekran



6 Finish Windows setup

Završi postavljanje Windowsa | Fejezzze be a Windows beállítását
Завершите установку Windows
Završite instalaciju operativnog sistema Windows



Enable security and updates

Omogući sigurnost i ažuriranja
Engedélyezze a biztonságot és a frissítéseket
Включите защиту и обновления
Omogućite zaštitu i ažuriranja



Connect to your network

Spojite se na vašu mrežu
Kapcsolódjon a hálózathoz
Подключитесь к сети
Povežite sa svojom mrežom



Log in to your Microsoft account or create a local account

Prijavite se u Microsoft račun ili izradite lokalni račun
Jelentkezzen be Microsoft fiókjába vagy hozzon létre helyi fiókot
Войдите в свою учетную запись Microsoft или создать локальную учетную запись
Prijavite se na svoj Microsoft nalog ili kreirajte lokalni nalog

Explore resources

Istraživanje resursa | Tallózzon a források között
Изучите ресурсы | Istražite resurse



Help and Tips

Pomoć i savjeti | Súlyó és tippek
Помощь и советы | Pomoć i saveti



My Dell

Moj Dell | Az én Dell számítógémem
Мой компьютер Dell | Moj Dell



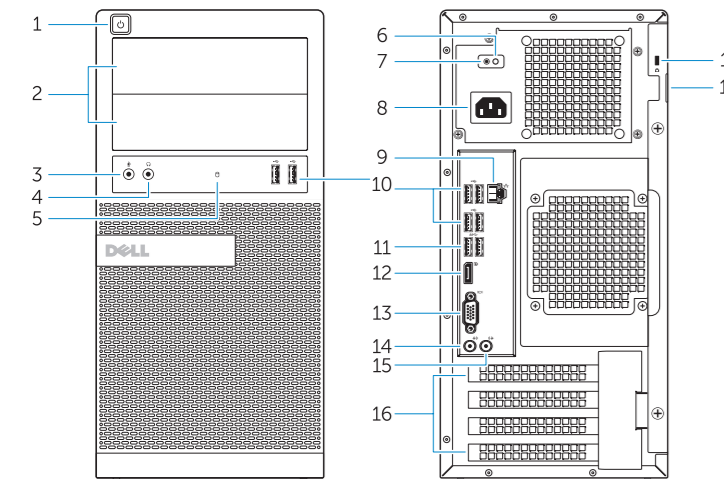
Register your computer

Registrijate svoje računalo | Regisztrálja számítógépét
Зарегистрируйте компьютер | Regisztrujte svoj računar

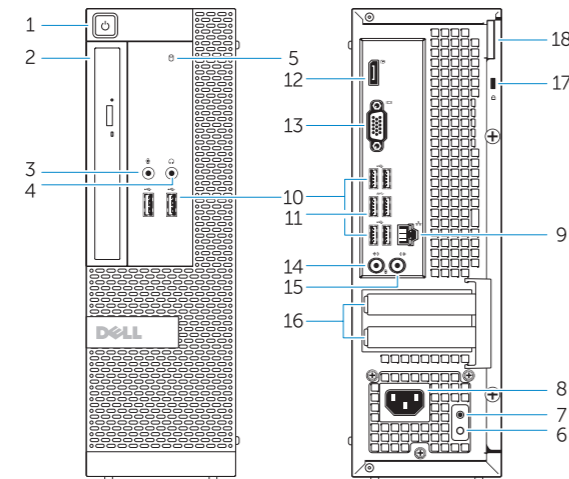


Features

Značajke | Jellemzők | Особенности | Funkcije



OptiPlex 3020 MT



OptiPlex 3020 SFF

1. Power button/Power light
2. Optical-drive/hard-drive bay
3. Microphone connector
4. Headphone connector
5. Hard-drive activity light
6. Power-supply diagnostic light
7. Power-supply diagnostic button
8. Power cable connector
9. Network connector
10. USB 2.0 connector
11. USB 3.0 connector
12. DisplayPort connector
13. VGA connector
14. Line-in/microphone connector
15. Line-out connector
16. Expansion card slots
17. Security cable slot
18. Padlock ring

1. Gumb napajanja/svjetlo napajanja
2. Pretinac optičkog pogona/tvrdog pogona
3. Priključak za mikrofon
4. Priključak za slušalice
5. Indikator aktivnosti tvrdog pogona
6. Svjetlo dijagnostike električne energije
7. Gumb za dijagnostiku električne energije
8. Priključak kabela za napajanje
9. Mrežni priključak
10. USB 2.0 priključak
11. USB 3.0 priključak
12. DisplayPort priključak
13. VGA priključak
14. Priključak za ulaznu liniju/mikrofon
15. Priključak za izlaznu liniju
16. Utori za kartice proširenja
17. Utor za sigurnosni kabel
18. Obruči za lokot

1. Tápellátás gomb/tápellátás jelzőfény
2. Optikai meghajtó/merevlemez rekesz
3. Mikrofon csatlakozó
4. Fejhallgató csatlakozó
5. Merevlemez-meghajtó aktivitás jelzőfény
6. Tápegység diagnosztika jelzőfény
7. Tápegység diagnosztika gomb
8. Tápkábel csatlakozó
9. Hálózati csatlakozó
10. USB 2.0 csatlakozó
11. USB 3.0 csatlakozó
12. DisplayPort csatlakozó
13. VGA csatlakozó
14. Vonal bemenet / mikrofoncsatlakozó
15. Line kimenet csatlakozó
16. Bővítőkártya foglalatok
17. Biztonsági kábel foglalat
18. Lakatgyűrű

1. Кнопка питания/Индикатор питания
2. Оптический привод/Отсек жесткого диска
3. Разъем для микрофона
4. Разъем для подключения наушников
5. Индикатор работы жесткого диска
6. Индикатор диагностики блока питания
7. Кнопка диагностики блока питания
8. Разъем кабеля питания
9. Сетевой разъем
10. Разъем USB 2.0
11. Разъем USB 3.0
12. Разъем DisplayPort
13. Разъем VGA
14. Разъем линейного входа/Разъем для микрофона
15. Разъем линейного выхода
16. Разъемы для карт расширения
17. Гнездо для защитного троса
18. Проушины для навесного замка

1. Taster za napajanje/Svetlo za napajanje
2. Ležište za optičku disk jedinicu/čvrsti disk
3. Konektor za mikrofon
4. Konektor za slušalicu
5. Svetlo aktivnosti jedinice čvrstog diska
6. Svetlo za dijagnostiku napajanja
7. Dugme za dijagnostiku napajanja
8. Konektor za kabl za napajanje
9. Mrežni konektor

10. USB 2.0 konektor
11. USB 3.0 konektor
12. DisplayPort konektor
13. VGA konektor
14. Konektor za linijski ulaz/mikrofon
15. Konektor za linijski izlaz
16. Slotovi za proširenje
17. Slot za zaštitni kabl
18. Prsten za katanac

Product support and manuals
Podrška i priručnici za proizvod
Terméktámogatás és kézikönyvek
Поддержка продукта и руководства
Podrška i uputstva za proizvod

dell.com/support
dell.com/support/manuals
dell.com/windows8

Contact Dell
Kontaktiranje tvrtke Dell
Kérjen segítséget a Dell szakembereitől
Обратитесь в компанию Dell
Kontaktirajte Dell

dell.com/contactdell

Regulatory and safety
Pravne informacije i sigurnost
Szabályozások és biztonság
Нормативная информация и техника безопасности
Regulatorne i bezbednosne informacije

dell.com/regulatory_compliance

Regulatory model and type
Regulatorni model i tip
Szabályozási modell és típus
Нормативная модель и тип
Regulatorni model i tip

D15M, D08S
D15M001, D08S001

Computer model
Model računala | Számítógép modell
Modelь компьютера | Model računara

OptiPlex 3020