

# Dell EMC PowerEdge XR2

## Getting Started Guide


Příručka Začínáme

Οδηγός «Τα πρώτα βήματα»

Podręcznik Wprowadzenie

Uputstvo za početak rada

Başlangıç Kılavuzu



Quick Resource Locator  
Dell.com/QRL/Server/PEXR2

Scan to see how-to videos, documentation, and troubleshooting information.

Naskenujte kód a podívejte se na instruktážní videa, dokumentaci nebo informace k odstraňování problémů.

Αναζητήστε βίντεο για τον τρόπο χρήσης του συστήματος, τεκμηρίωση και πληροφορίες για την αντιμετώπιση προβλημάτων.

Zeskanuj, aby wyświetlić filmy instruktażowe, dokumentację i instrukcje rozwiązywania problemów.

Skenirajte da biste pogledali video sa uputstvima, dokumentaciju i informacije o rešavanju problema.

Nasıl yapılır videoları, belgeleri ve sorun giderme bilgilerinizi incelemek için tarayın.

DELL EMC

## Before you begin

Než začnete | Προτού ξεκινήσετε | Przed rozpoczęciem | Pre početka rada | Başlamadan önce

**⚠ WARNING: Before setting up your system, follow the safety instructions included in the Safety, Environmental, and Regulatory Information document shipped with the system.**

**⚠ CAUTION: Use Extended Power Performance (EPP) compliant power supply units, indicated by the EPP label, on your system. For more information on EPP, see the Installation and Service Manual at Dell.com/poweredgemanuals.**

**📄 NOTE:** The documentation set for your system is available at [Dell.com/poweredgemanuals](https://Dell.com/poweredgemanuals). Ensure that you always check this documentation set for all the latest updates.

**📄 NOTE:** Ensure that the operating system is installed before installing hardware or software not purchased with the system. For more information about supported operating systems, see [Dell.com/ossupport](https://Dell.com/ossupport).

**⚠ VAROVÁNÍ: Než začnete s nastavením systému, přečtěte si bezpečnostní pokyny uvedené v dokumentu s informacemi o bezpečnosti, životním prostředí a právních předpisech, který jste obdrželi společně se systémem.**

**⚠ UPOZORNĚNÍ: Použijte jednotky zdroje napájení v souladu s normou Extended Power Performance (EPP), která je vyznačena štítkem EPP na systému. Podrobnosti ohledně standardu EPP naleznete v instalační a servisní příručce na adrese [Dell.com/poweredgemanuals](https://Dell.com/poweredgemanuals).**

**📄 POZNÁMKA:** Dokumentace určená pro váš systém je k dispozici na adrese [Dell.com/poweredgemanuals](https://Dell.com/poweredgemanuals). Tuto sérii dokumentací pravidelně konzultujte, abyste měli přehled o nejnovějších informacích.

**📄 POZNÁMKA:** Před instalací hardwaru nebo softwaru, které jste nezakoupili se systémem, je třeba nainstalovat operační systém. Další informace o podporovaných operačních systémech naleznete na stránkách [Dell.com/ossupport](https://Dell.com/ossupport).

**⚠ ΠΡΟΕΙΔΟΠΟΙΗΣΗ: Πριν τη ρύθμιση του συστήματός σας, ακολουθήστε τις οδηγίες ασφαλείας που περιλαμβάνονται στο έγγραφο με τις πληροφορίες για την ασφάλεια, το περιβάλλον και τις κανονιστικές διατάξεις, το οποίο παραλάβατε μαζί με το σύστημά σας.**

**⚠ ΠΡΟΣΟΧΗ:** Χρησιμοποιήστε στο σύστημά σας τροφοδοτικά που είναι συμβατά με τη δυνατότητα Extended Power Performance (EPP, διευρυμένες επιδόσεις ισχύος), όπως υποδεικνύεται από την ετικέτα EPP. Για περισσότερες πληροφορίες σχετικά με τη δυνατότητα EPP, ανατρέξτε στο έγγραφο Installation and Service Manual (Εγχειρίδιο εγκατάστασης και σέρβις) στην ιστοσελίδα [Dell.com/poweredgemanuals](https://Dell.com/poweredgemanuals).

**📄 ΣΗΜΕΙΩΣΗ:** Η τεκμηρίωση που αφορά το σύστημά σας είναι διαθέσιμη στην ιστοσελίδα [Dell.com/poweredgemanuals](https://Dell.com/poweredgemanuals). Φροντίστε να ανατρέχετε πάντα στην αντίστοιχη τεκμηρίωση που αφορά όλες τις πιο πρόσφατα ενημερωμένες εκδόσεις.

**📄 ΣΗΜΕΙΩΣΗ:** Προτού εγκαταστήσετε υλικό ή λογισμικό που δεν έχετε αγοράσει μαζί με το σύστημα, βεβαιωθείτε ότι είναι ήδη εγκατεστημένο το λειτουργικό σύστημα. Για περισσότερες πληροφορίες σχετικά με τα υποστηριζόμενα λειτουργικά συστήματα, ανατρέξτε στην ιστοσελίδα [Dell.com/ossupport](https://Dell.com/ossupport).

**⚠ OSTRZEŻENIE: przed rozpoczęciem konfigurowania systemu należy się zapoznać z instrukcjami zawartymi w dokumencie Informacje dot. bezpieczeństwa, środowiska i przepisów dołączonym do systemu.**

**⚠ PRZESTROGA: należy korzystać z zasilaczy PSU zgodnych ze specyfikacją Extended Power Performance (EPP), oznaczonych etykietą EPP na urządzeniu. Aby uzyskać więcej informacji na temat standardu EPP, należy zapoznać się z Instrukcją instalacji i serwisowania dostępną na stronie internetowej [Dell.com/poweredgemanuals](https://Dell.com/poweredgemanuals).**

**📄 UWAGA:** pełna dokumentacja systemu jest dostępna na stronie internetowej [Dell.com/poweredgemanuals](https://Dell.com/poweredgemanuals). Należy zawsze konsultować się z tym zestawem dokumentacji w celu zapoznania się z najnowszymi aktualizacjami.

**📄 UWAGA:** przed zainstalowaniem jakiegokolwiek sprzętu lub oprogramowania niezakupionego z systemem należy się upewnić, czy jest zainstalowany system operacyjny. Więcej informacji o obsługiwanych systemach operacyjnych można znaleźć na stronie internetowej [Dell.com/ossupport](https://Dell.com/ossupport).

**⚠ UPOZORENJE: Pre postavljanja sistema sledite bezbednosna uputstva navedena u dokumentu koji sadrži informacije o bezbednosti, zaštiti životne sredine i propisima, a koji se isporučuje sa sistemom.**

**⚠ OPREZ: Koristite jedinice za napajanje koje su kompatibilne sa funkcijom Extended Power Performance (EPP), što je naznačeno EPP nalepnicom na vašem sistemu. Dodatne informacije o funkciji EPP potražite u priručniku za instalaciju i servisiranje na [Dell.com/poweredgemanuals](https://Dell.com/poweredgemanuals).**

**📄 NAPOMENA:** Komplet dokumentacije za vaš sistem je dostupan na adresi [Dell.com/poweredgemanuals](https://Dell.com/poweredgemanuals). Obavezno uvek proverite ovaj komplet dokumentacije da biste se upoznali sa najnovijim ažuriranjima.

**📄 NAPOMENA:** Proverite da li je operativni sistem instaliran pre nego što instalirate hardver ili softver koji niste kupili uz sistem. Dodatne informacije o podržanim operativnim sistemima potražite na [Dell.com/ossupport](https://Dell.com/ossupport).

**⚠ UYARI: Sisteminizi kurmadan önce sisteminizle birlikte verilen Güvenlik, Çevre ve Düzenleyici Bilgiler belgesinde bulunan güvenlik talimatlarını uyun.**

**⚠ DİKKAT: Sisteminizdeki EPP etiketiyle gösterilen Genişletilmiş Güç Performansı (EPP) ile uyumlu güç kaynaklarını kullanın. EPP ile ilgili daha fazla bilgi için [Dell.com/poweredgemanuals](https://Dell.com/poweredgemanuals) adresindeki Kurulum ve Servis El Kitabı'na bakın.**

**📄 NOT:** Sistemizin için belirlenen belgeler [Dell.com/poweredgemanuals](https://Dell.com/poweredgemanuals) adresinde mevcuttur. Son güncellemelerin tamamı için bu dokümantasyon setine başvurduğunuzdan emin olun.

**📄 NOT:** Sistemle birlikte satın alınmayan donanım ya da yazılımı kurmadan önce işletim sisteminin yüklü olduğundan emin olun. Desteklenen işletim sistemleri hakkında daha fazla bilgi için bkz. [Dell.com/ossupport](https://Dell.com/ossupport).

## Setting up your system

Instalace systému | Ρύθμιση του συστήματός σας | Konfigurowanie systemu | Podešavanje sistema | Sistemini kurulumu

**📄 NOTE:** Ensure that the system is installed and secured. For more information about installing and securing the system into a rack, see the rack documentation included with your rack solution.

**📄 POZNÁMKA:** Zajistěte, aby byl systém nainstalován a zabezpečen. Další informace o instalaci systému do racku a jeho zabezpečení naleznete v dokumentaci k racku dodanou s rackovým řešením.

**📄 ΣΗΜΕΙΩΣΗ:** Βεβαιωθείτε ότι το σύστημα έχει εγκατασταθεί με ασφάλεια. Για περισσότερες πληροφορίες σχετικά με την ασφαλή εγκατάσταση του συστήματος σε rack, δείτε την τεκμηρίωση που συνοδεύει τη λύση rack που διαθέτετε.

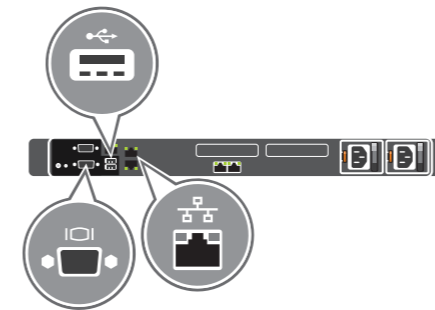
**📄 UWAGA:** Upewnij się, że system jest zainstalowany i zabezpieczony. Aby uzyskać więcej informacji na temat instalowania i zabezpieczania systemu w szafie serwerowej, zapoznaj się z dokumentacją dołączoną do szafy.

**📄 NAPOMENA:** Proverite da li je sistem montiran i pričvršćen. Za više informacija o montiraju sistema i pričvršćivanju na montažnu policu pogledajte dokumentaciju za montažnu policu koju ste dobili uz nju.

**📄 NOT:** Sistemini kurulu ve güvenli oduğundan emin olun. Sistemleri rafa takma ve sabitleme hakkında bilgi için, raf çözümlünüzle birlikte gelen raf belgelerine bakın.

## 1 Connect the network cable and optional I/O devices

Pripojte síťový kabel a volitelná zařízení I/O | Συνδέστε το καλώδιο δικτύου και τις προαιρετικές συσκευές εισόδου/εξόδου  
Podłącz kabel sieciowy i opcjonalne urządzenia I/O | Povežite mrežni kabl i opcionalne ulazne/izlazne uređaje  
Ağ kablosunu ve isteğe bağlı G/Ç aygıtlarını bağlayın



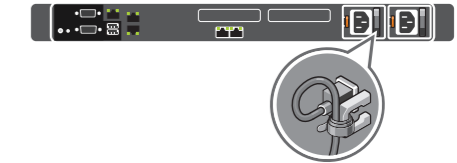
## 2 Connect the system to the power source

Pripojte systém ke zdroji napájení | Συνδέστε το σύστημα σε πηγή ισχύος  
Podłącz system do źródła zasilania | Povežite sistem na izvor napajanja  
Sistemini bir güç kaynağına bağlayın



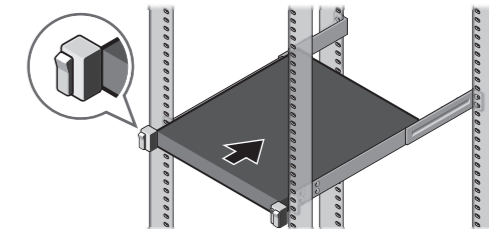
## 3 Loop and secure the power cable using the retention strap

Provlečte a upevněte kabel pomocí upevňovacího pásku  
Τυλίξτε και στερεώστε το καλώδιο τροφοδοσίας χρησιμοποιώντας το λουρί συγκράτησης  
Zvrtní kabel zasilania i zabezpiecz go paskiem  
Omotajte i pričvrstite kabl za napajanje pomoću spojnice  
Güç kablosunu tutma kayışıyla döndürün ve emniyetli hale getirin



## 4 Turn on the system

Zapněte systém | Ενεργοποιήστε το σύστημα | Włącz system  
Uključite sistem | Sistemini açın



## Technical specifications

The following specifications are only those required by law to ship with your system. For a complete and current listing of the specifications for your system, see **Dell.com/poweredgemanuals**.

<b>Power rating per power supply unit (PSU)</b>	550 W Platinum AC 100–240 V, 50/60 Hz, 7.4 A–3.7 A <div><span>🔍</span> <b>NOTE:</b> This system is also designed to be connected to IT power systems with a phase-to-phase voltage not exceeding 230 V.</div>
<b>System battery</b>	3 V CR2032 lithium coin cell
<b>Temperature</b>	Maximum ambient temperature for continuous operation: 45 <span> </span> °C/113 <span> </span> °F <div><span>🔍</span> <b>NOTE:</b> Certain system configurations may require a reduction in the maximum ambient temperature limit. The performance of the system may be impacted when operating above the maximum ambient temperature limit or with a faulty fan.</div>

For information on Dell Fresh Air and supported expanded operating temperature range, see the Installation and Service Manual at **Dell.com/poweredgemanuals**.

## Technické údaje

Následující specifikace představují pouze zákonem vyžadované minimum dodávané se systémem. Úplný a aktuální seznam technických údajů k systému naleznete na adrese **Dell.com/poweredgemanuals**.

<b>Jmenovitý výkon jednotky zdroje napájení (PSU)</b>	550 W Platinum, 100 až 240 V stř., 50/60 Hz, 7,4–3,7 A <div><span>🔍</span> <b>POZNÁMKA:</b> Tento systém lze také připojit k napájecím systémům IT, u nichž mezifázové napětí nepřekračuje 230 V.</div>
<b>Systémová baterie</b>	3V CR2032 lithiová knoflíková baterie
<b>Teplota</b>	Maximální okolní teplota při nepřetržitém provozu je 45 <span> </span> °C / 113 <span> </span> °F <div><span>🔍</span> <b>POZNÁMKA:</b> Některé konfigurace systémů mohou vyžadovat omezení maximálního teplotního limitu okolí. Výkon systému může být ovlivněn při provozu nad maximální limitní teplotou okolí nebo při závadě ventilátoru.</div>
	Informace o standardu Dell Fresh Air a podporovaném rozšířeném rozsahu provozních teplot naleznete v instalační a servisní příručce na adrese <b>Dell.com/poweredgemanuals</b> .

### Τεχνικές προδιαγραφές

Οι προδιαγραφές που ακολουθούν είναι μόνο οι απαιτούμενες με βάση τη νομοθεσία κατά την αποστολή του συστήματός σας. Για μια ολοκληρωμένη και επικαιροποιημένη λίστα των προδιαγραφών για το σύστημά σας, ανατρέξτε στην ιστοσελίδα **Dell.com/poweredgemanuals**.

<b>Όνομαστική ισχύς ανά μονάδα τροφοδοτικού (PSU)</b>	550 W (Platinum) εναλλασσόμενου ρεύματος (AC) 100–240 V, 50/60 Hz, 7,4 A–3,7 A <div><span>🔍</span> <b>ΣΗΜΕΙΩΣΗ:</b> Το συγκεκριμένο σύστημα είναι επίσης σχεδιασμένο για να συνδέεται σε συστήματα ισχύος για εξοπλισμό πληροφορικής (IT) όπου η τάση μεταξύ των φάσεων δεν υπερβαίνει τα 230 V.</div>
<b>Μπαταρία συστήματος</b>	Μπαταρία λιθίου CR2032 3 V σε σχήμα νομίσματος
<b>Θερμοκρασία</b>	Μέγιστη θερμοκρασία περιβάλλοντος για συνεχή λειτουργία: 45 <span> </span> °C/113 <span> </span> °F <div><span>🔍</span> <b>ΣΗΜΕΙΩΣΗ:</b> Για ορισμένες διαμορφώσεις συστήματος ενδέχεται να απαιτείται μείωση του ανώτατου ορίου της θερμοκρασίας περιβάλλοντος. Κατά τη λειτουργία σε θερμοκρασία περιβάλλοντος πάνω από το ανώτατο όριο ή με ελαττωματικό ανεμιστήρα ενδέχεται να επηρεαστούν οι επιδόσεις του συστήματος.</div>

Για πληροφορίες σχετικά με την τεχνολογία Dell Fresh Air και το υποστηριζόμενο εκτεταμένο εύρος τιμών θερμοκρασίας λειτουργίας, ανατρέξτε στο έγγραφο Installation and Service Manual (Εγχειρίδιο εγκατάστασης και σέρβις) στην ιστοσελίδα **Dell.com/poweredgemanuals**.

### Dane techniczne

Poniższe dane techniczne obejmują wyłącznie dane wymagane przez prawo, które muszą być dostarczone z systemem. Pełne i aktualne dane techniczne systemu są dostępne na stronie internetowej **Dell.com/poweredgemanuals**.

<b>Μoc znamionowa jednostki zasilacza (PSU)</b>	550 W (Platinum), prąd przemienny, 100–240 V, 50/60 Hz, 7,4 A–3,7 A <div><span>🔍</span> <b>UWAGA:</b> System jest także zaprojektowany do pracy w systemach zasilania IT, w których napięcie międzyfazowe nie przekracza 230 V.</div>
<b>Bateria systemowa</b>	litowa bateria pastylkowa 3 V CR2032
<b>Temperatura</b>	Maksymalna temperatura otoczenia w przypadku pracy ciągłej to 45 <span> </span> °C/113 <span> </span> °F <div><span>🔍</span> <b>UWAGA:</b> niektóre konfiguracje systemu mogą wymagać obniżenia maksymalnej temperatury otoczenia. Eksploatacja systemu w otoczeniu o wyższej temperaturze lub przy uszkodzonym wentylatorze może spowodować obniżenie wydajności.</div>

Informacje o systemie chłodzenia Dell Fresh Air oraz o rozszerzonych dopuszczalnych zakresach temperatury zawiera instrukcja instalacji i serwisowania dostępna na stronie internetowej **Dell.com/poweredgemanuals**.

#### Tehničke specifikacije

Specifikacije date u nastavku su one koje se prema zakonu moraju isporučivati uz vaš sistem. Potpun i aktuelni spisak specifikacija za vaš sistem potražite na stranici **Dell.com/poweredgemanuals**.

<b>Nazivna snaga po jedinici za napajanje (PSU)</b>	550 W (platina) AC 100–240 V, 50/60 Hz, 7,4 A–3,7 A <div><span>🔍</span> <b>NAPOMENA:</b> Ovaj sistem je takode dizajniran za povezivanje sa IT sistemima napajanja sa naponom između faza koji ne prelazi 230 V.</div>
<b>Baterija sistema</b>	3 V CR2032 litijumska coin cell baterija
<b>Temperatura</b>	Maksimalna temperatura okoline za neprekidan rad: 45 <span> </span> °C/113 <span> </span> °F <div><span>🔍</span> <b>NAPOMENA:</b> Za određene konfiguracije sistema može se zahtevati smanjenje maksimalnog ograničenja temperature okoline. Može doći do promena performansi sistema u slučaju rada iznad maksimalnog ograničenja temperature okoline ili sa neispravnim ventilatorom.</div>
	Više informacija o Dell Fresh Air rešenjima i podržanim proširenim opsezima radne temperature potražite u priručniku za instalaciju i servisiranje na <b>Dell.com/poweredgemanuals</b> .

### Teknik özellikler

Aşağıdaki teknik özellikler sadece yasaların sisteminizle birlikte gönderilmesini zorunlu kıldığı teknik özelliklerdir. Sistemizin teknik özelliklerinin tam ve güncel listesi için bkz. **Dell.com/poweredgemanuals**.

<b>Güç kaynağı birimi başına güç değerleri (PSU)</b>	550 W Platinum AC 100-240 V, 50/60 Hz, 7,4 A-3,7 A <div><span>🔍</span> <b>NOT:</b> Bu sistem, ayrıca 230 V'yi aşmayan fazlar arası voltajlı BT güç sistemlerine bağlanmak üzere tasarlandı.</div>
<b>Sistem pili</b>	3 V CR2032 lityum düğme pil
<b>Sıcaklık</b>	Sürekli çalışma için maksimum ortam sıcaklığı 45 <span> </span> °C/113° F'dir <div><span>🔍</span> <b>NOT:</b> Belirli sistem yapılandırılmalarında maksimum ortam sıcaklığı sınırının azaltılması gerekebilir. Azami ortam sıcaklık limitinin üzerinde sıcaklıklarda veya arızalı bir fan ile çalışırken sistem performansı olumsuz etkilenebilir.</div>
	Dell Fresh Air ve desteklenen genişletilmiş çalışma sıcaklığı aralığı hakkında daha fazla bilgi için <b>Dell.com/poweredgemanuals</b> adresindeki Kurulum ve Servis El Kitabı'na bakın.

### Dell End User License Agreement

Before using your system, read the Dell Software License Agreement that shipped with your system. If you do not accept the terms of agreement, see **Dell.com/contactdell**.

Save all software media that shipped with your system. These media are backup copies of the software installed on your system.

### Dell Licenční smlouva s koncovým uživatelem

Než začnete systém používat, přečtěte si licenční smlouvu společnosti Dell k softwaru dodávanou se systémem. Jestliže podmínky dané smlouvou nepřijímáte, přejděte na adresu **Dell.com/contactdell**.

Veškerá média se softwarem dodávaná se systémem si uložte. Tato média představují záložní kopie daného softwaru nainstalovaného do systému.

## Dell Συμφωνία αδειοδότησης τελικού χρήστη

Προτού χρησιμοποιήσετε το σύστημα σας, διαβάστε τη «Συμφωνία αδειοδότησης λογισμικού της Dell» που το συνόδευε όταν το παραλάβετε. Αν δεν αποδέχεστε τους όρους της συμφωνίας, ανατρέξτε στην ιστοσελίδα **Dell.com/contactdell**.

Φυλάξτε σε ασφαλές σημείο όλα τα μέσα λογισμικού που συνόδεuan το σύστημά σας όταν το παραλάβετε. Τα μέσα αυτά είναι αντίγραφα ασφαλείας των λογισμικών που υπάρχουν εγκατεστημένα στο σύστημά σας.

## Dell Umowa licencyjna dla użytkownika końcowego

Przed rozpoczęciem użytkowania systemu należy przeczytać Umowę licencyjną firmy Dell dla użytkownika końcowego dostarczoną z systemem. Jeśli nie akceptujesz warunków umowy, zobacz informacje na stronie **Dell.com/contactdell**.

Zachowaj wszystkie nośniki oprogramowania dostarczone z systemem. Nośniki te są kopiami zapasowymi oprogramowania zainstalowanego w systemie.

## Dell Licencni ugovor sa krajnjim korisnikom

Pre korišćenja sistema pročitajte Ugovor o licenciranju softvera kompanije Dell koji ste dobili uz sistem. Ako ne prihvatate uslove ugovora, pogledajte **Dell.com/contactdell**.

Sačuvajte sve medije sa softverom koje ste dobili uz sistem. Ti mediji sadrže rezervne kopije softvera instaliranog na vašem sistemu.

## Dell Son Kullanıcı Lisans Sözleşmesi

Sisteminizi kullanmadan önce, sisteminizle birlikte gönderilen Dell Yazılım Lisansı Sözleşmesini okuyun. Sözleşme koşullarını kabul etmiyorsanız bkz. **Dell.com/contactdell**.

Sisteminizle birlikte verilen tüm yazılım ortamları saklayın. Bu ortam sisteminizde kurulan yazılımın yedek kopyalarıdır.

⚠ **WARNING: A WARNING indicates a potential for property damage, personal injury, or death.**

⚠ **CAUTION: A CAUTION indicates potential damage to hardware or loss of data if instructions are not followed.**

🔍 **NOTE:** A NOTE indicates important information that helps you make better use of your computer.

⚠ **VAROVÁNÍ: VAROVÁNÍ upozorňuje na potenciální nebezpečí poškození majetku, úrazu nebo smrti.**

⚠ **UPOZORNĚNÍ: UPOZORNĚNÍ poukazuje na možnost poškození hardwaru nebo ztráty dat v případě nedodržení pokynů.**

🔍 **POZNÁMKA:** POZNÁMKA označuje důležité informace, které umožňují lepší využití počítače.

⚠ **ΠΡΟΕΙΔΟΠΟΙΗΣΗ: Η ένδειξη «ΠΡΟΕΙΔΟΠΟΙΗΣΗ» υποδεικνύει ότι υπάρχει κίνδυνος να προκληθεί υλική ζημιά, τραυματισμός ή θάνατος.**

⚠ **ΠΡΟΣΟΧΗ: Η ένδειξη «ΠΡΟΣΟΧΗ» υποδεικνύει ότι υπάρχει κίνδυνος να προκληθεί ζημιά στο υλικό ή απώλεια δεδομένων αν δεν ακολουθήσετε τις οδηγίες.**

🔍 **ΣΗΜΕΙΩΣΗ:** Η ένδειξη «ΣΗΜΕΙΩΣΗ» υποδεικνύει σημαντικές πληροφορίες που σας βοηθούν να χρησιμοποιείτε καλύτερα τον υπολογιστή σας.

OSTRZEŻENIE: Napis OSTRZEŻENIE informuje o sytuacjach, w których występuje ryzyko uszkodzenia sprzętu, obrażeń ciała lub śmierci.

PRZESTROGA: Napis PRZESTROGA wskazuje na ryzyko uszkodzenia sprzętu lub utraty danych w razie nieprzestrzegania instrukcji.

UWAGA: Napis UWAGA wskazuje ważną informację, która pozwala lepiej wykorzystać posiadany komputer.

UPOZORENJE: Oznaka UPOZORENJE ukazuje na mogućnost oštećenja imovine, ličnih povreda ili smrti.

OPREZ: Oznaka OPREZ ukazuje na moguća oštećenja hardvera ili gubitak podataka u slučaju nepoštovanja uputstva.

NAPOMENA: Oznaka NAPOMENA ukazuje na važne informacije koje vam pomažu da bolje koristite računar.

UYARI: UYARI, meydana gelebilecek olası maddi hasar, kişisel yaralanma veya ölüm tehlikesi anlamına gelir.

DİKKAT: DİKKAT, yönergelere uyulmadığında donanımın zarar görebileceği veya veri kaybı olabileceği anlamına gelir.

NOT: NOT, bilgisayarınızdan daha fazla yararlanmanıza yardım eden önemli bilgilere işaret eder.

<b>Wireless Technology</b>	<b>Standard/Band</b>	<b>Frequency</b>	<b>Max Output Power</b>
Bezdrátová technologie	Standard/pásmo	Frekvence	Maximální výstupní výkon
Τεχνολογία ασύρματης επικοινωνίας	Πρότυπο/Ζώνη	Συχνότητα	Μέγιστη ισχύς εξόδου
Technologia bezprzewodowa	Standard/pasmo	Częstotliwość	Maksymalna moc wyjściowa
Kablosuz Teknoloji	Standart/Bant	Frekans	Maksimum Çıkış Gücü
Wifi	IEEE 802.11 b/g/n	2400 ~ 2483.5 MHz	19.92 dBm
Bluetooth		2400 ~ 2483.5 MHz	9.2 dBm
<b>Regulatory model/type</b>		E48S Series/E48S001	
Σμῆρnicový model/typ	Μοντέλο/Τύπος κατά τους ρυθμιστικούς φορείς		
Model i typ wg normy	Regulatorni model/tip		
Yasal model/tür			