

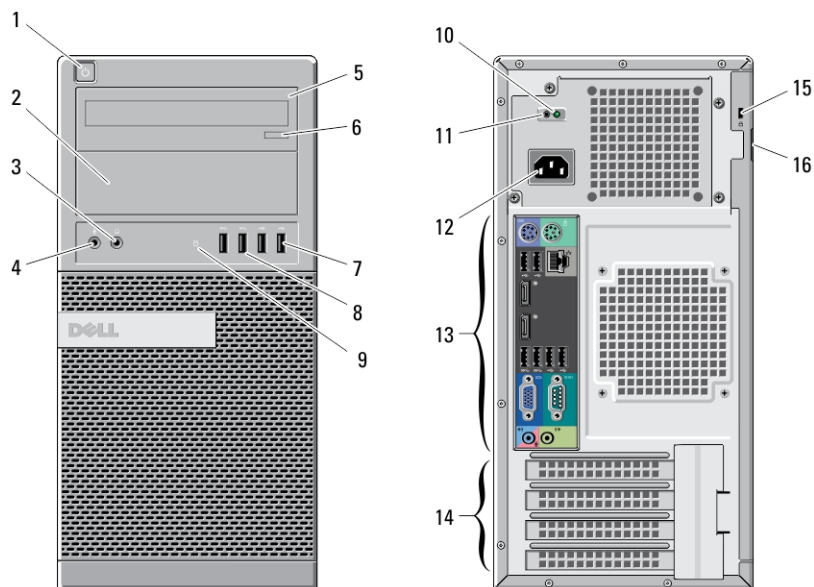
Dell OptiPlex XE2

Informacije o namestitvi in funkcijah

O opozorilih

 Opozorilo: OPOZORILO označuje možnost poškodb lastnine, telesnih poškodb ali smrti.

Mali pokončni računalnik — Pogled s sprednje in zadnje strani



Skica 1. Pogled s sprednje in zadnje strani na mali pokončni računalnik

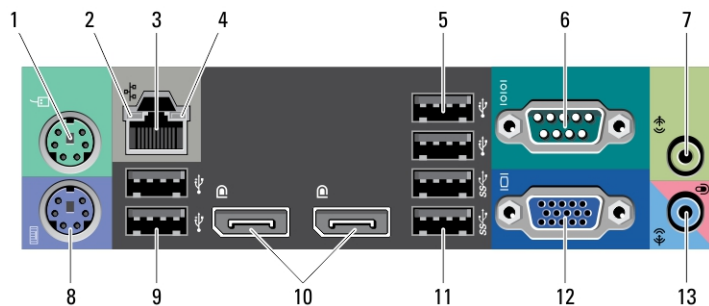
- | | |
|---------------------------------------|--------------------------------------|
| 1. Gumb za napajanje, lučka napajanja | 10. Diagnostična lučka za napajanje |
| 2. ležišče za optični pogon | 11. Diagnostični gumb za napajanje |
| 3. priključek za slušalke | 12. napajalni priključek |
| 4. priključek za mikrofona | 13. Priključki na hrbtni plošči |
| 5. Optični pogon (dodatna možnost) | 14. Reže za razširitvene kartice (4) |
| 6. gumb za odpiranje optičnega pogona | 15. Reža za varnostni kabel |
| 7. priključka USB 2.0 (2) | 16. Obroč ključavnice |
| 8. priključka USB 3.0 (2) | |
| 9. Lučka dejavnosti pogona | |



OYJR7MA00

Regulativni model: D13M, D07S
Regulativni tip: D13M001, D07S001
2013 - 03

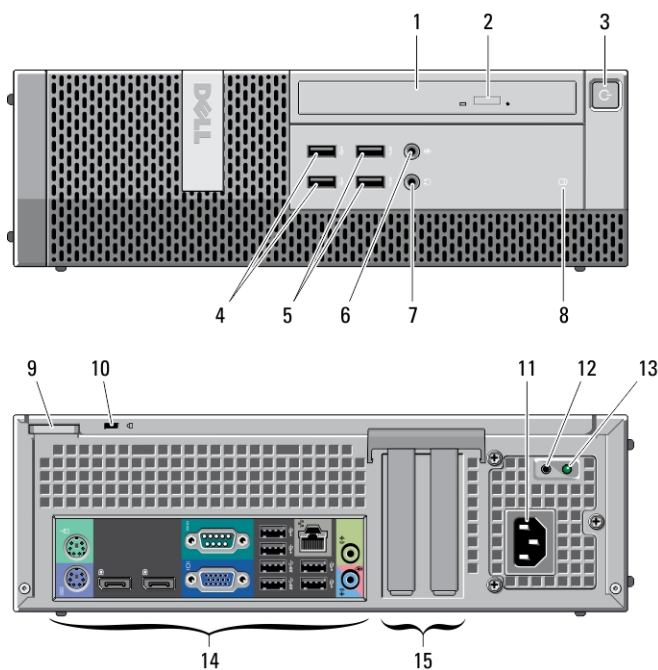
Mali pokončni računalnik — priključki na hrbtni strani



Skica 2. Pogled na hrbtno ploščo malega pokončnega računalnika

- | | |
|---------------------------------------|--|
| 1. Priključek za miško | 8. Priključek za tipkovnico |
| 2. Lučka celovitosti omrežne povezave | 9. priključka USB 2.0 (2) |
| 3. omrežni priključek | 10. Priključka DisplayPort (2) |
| 4. Lučka aktivnosti omrežja | 11. priključka USB 3.0 (2) |
| 5. priključka USB 2.0 | 12. priključek VGA |
| 6. Serijski priključek | 13. Priključek za vhodno linijo/mikrofon |
| 7. Priključek za izhodno linijo | |

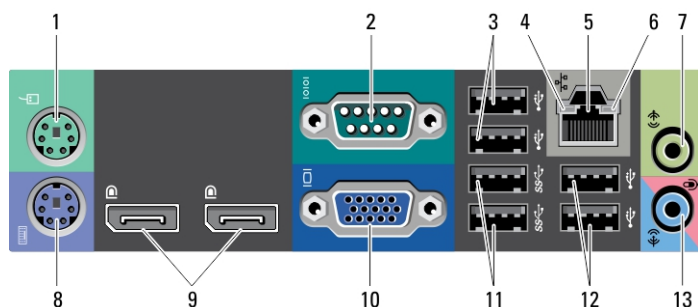
Računalnik z majhnim ohišjem — Pogled s sprednje in zadnje strani



Skica 3. Pogled na sprednjo in zadnjo ploščo računalnika z majhnim ohišjem

- | | |
|---------------------------------------|--------------------------------------|
| 1. optični pogon | 9. Obroč ključavnice |
| 2. gumb za odpiranje optičnega pogona | 10. Reža za varnostni kabel |
| 3. Gumb za napajanje, lučka napajanja | 11. napajalni priključek |
| 4. priključka USB 2.0 (2) | 12. Diagnostični gumb za napajanje |
| 5. priključka USB 3.0 (2) | 13. Diagnostična lučka za napajanje |
| 6. priključek za mikrofona | 14. Priključki na hrbtni plošči |
| 7. priključek za slušalke | 15. Reži za razširitvene kartice (2) |
| 8. Lučka dejavnosti pogona | |

Računalnik z majhnim ohišjem — Pogled na hrbtno ploščo



Skica 4. Pogled na hrbtno ploščo računalnika z majhnim ohišjem

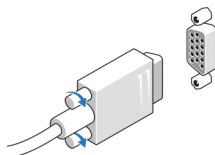
- | | |
|---------------------------------------|--|
| 1. Priključek za miško | 8. Priključek za tipkovnico |
| 2. Serijski priključek | 9. Priključka DisplayPort (2) |
| 3. priključka USB 2.0 (2) | 10. priključek VGA |
| 4. Lučka celovitosti omrežne povezave | 11. priključka USB 3.0 (2) |
| 5. omrežni priključek | 12. priključka USB 2.0 (2) |
| 6. Lučka aktivnosti omrežja | 13. Priključek za vhodno linijo/mikrofon |
| 7. Priključek za izhodno linijo | |

Hitra namestitvev

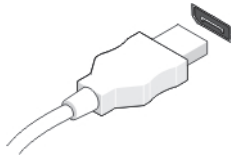
⚠ Opozorilo: Preden začnete postopke v tem poglavju, preberite varnostna navodila, ki so priložena računalniku. Za dodatne informacije o varnem delu si oglejte www.dell.com/regulatory_compliance

✍ OPOMBA: Nekatero naprave niso priložene, če jih niste naročili.

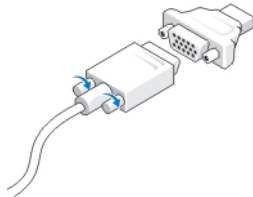
1. Monitor priključite z enim od naslednjih kablov:



Skica 5. Vmesnik VGA

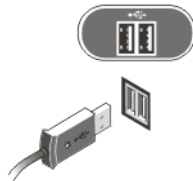


Skica 6. Kabel DisplayPort



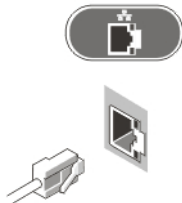
Skica 7. Vmesnik VGA na DisplayPort

2. Priključite tipkovnico ali miško USB (izbirno).



Skica 8. Povezava USB

3. Priključite omrežni kabel (dodatna možnost).



Skica 9. Omrežna povezava

4. Priključite napajalne kable.



Skica 10. Priključitev napajanja

5. Pritisnite gumba za vklop na monitorju in računalniku.



Skica 11. Vkllop

Tehnični podatki

OPOMBA: Ponudba se lahko razlikuje glede na regijo. Naslednji tehnični podatki so tisti, ki jih za dostavo z računalnikom zahteva zakon. Za več informacij o konfiguraciji računalnika kliknite **Start** → **Pomoč in podpora** ter izberite možnost za prikaz podatkov o vašem računalniku.

Napajanje:

Napetost	100–240 V AC
gumbna baterija	3 V CR2032 litijeva gumbna baterija

Moč:

Mali pokončni računalnik	365 W
Računalnik z majhnim ohišjem	315 W

Največje odvajanje toplote:

Mali pokončni računalnik	1245 BTU/h
Računalnik z majhnim ohišjem	1075 BTU/h

OPOMBA: Odvajanje toplote je izračunano z uporabo nazivne moči napajalnika.

Mere	Mali pokončni računalnik	Računalnik z majhnim ohišjem
Višina	360,00 mm (14,17 palca)	290,00 mm (11,42 palca)
Širina	175,00 mm (6,89 palca)	93,00 mm (3,66 palca)
Globina	417,00 mm (16,42 palca)	312,00 mm (12,28 palca)
Teža (najmanjša)	9,40 kg (20,72 lb)	6,00 kg (13,23 lb)

Okolje

Delovna temperatura:	od 5 °C do 35 °C (41 °F do 95 °F) 5 °C do 45 °C (41 °F do 113 °F) (omejeno na procesor s 65 W ali manj. Brez diskretne grafične kartice)
----------------------	---

Information para NOM (únicamente para México)

Naslednje informacije so navedene na napravi, ki je opisana v tem dokumentu, in so v skladu z zahtevami uradnega mehiškega standarda (NOM).

Voltaje de alimentación	100 V CA – 240 V CA
Frecuencia	50 Hz / 60 Hz
Consumo eléctrico	5,0 A / 4,4 A

Iskanje dodatnih informacij in virov

Glejte varnostne dokumente in predpise, ki so bili priloženi računalniku, ter stran v zvezi s skladnostjo s predpisi www.dell.com/regulatory_compliance za več informacij o:

- najboljšem ravnanju glede varnosti,
- predpisanih certifikatih,
- ergonomiki.

Oglejte si www.dell.com za več informacij o:

- garanciji,
- določilih in pogojih (le za ZDA),
- licenčni pogodbi za končnega uporabnika.

Dodatne informacije o svojem izdelku dobite na www.dell.com/support/manuals.

© 2013 Dell Inc.

Blagovne znamke, uporabljene v tem besedilu: Dell™, logotip DELL, Dell Precision™, Precision ON™, ExpressCharge™, Latitude™, Latitude ON™, OptiPlex™, Vostro™ in Wi-Fi Catcher™ so blagovne znamke družbe Dell Inc. Intel®, Pentium®, Xeon®, Core™, Atom™, Centrino® in Celeron® so registrirane blagovne znamke ali blagovne znamke družbe Intel Corporation v Združenih državah in drugih državah. AMD® je registrirana blagovna znamka in AMD Opteron™, AMD Phenom™, AMD Sempron™, AMD Athlon™, ATI Radeon™ in ATI FirePro™ so blagovne znamke družbe Advanced Micro Devices, Inc. Microsoft®, Windows®, MS-DOS®, Windows Vista®, gumb start za Windows Vista in Office Outlook® so blagovne znamke ali registrirane blagovne znamke družbe Microsoft Corporation v Združenih državah in/ali drugih državah. Blu-ray Disc™ je blagovna znamka v lasti družbe Blu-ray Disc Association (BDA) in je na diskih in predvajalnikih uporabljena z licenco. Besedna znamka Bluetooth® je registrirana blagovna znamka v lasti družbe Bluetooth® SIG, Inc. in družba Dell Inc. jo uporablja z dovoljenjem. Wi-Fi® je registrirana blagovna znamka združenja Wireless Ethernet Compatibility Alliance, Inc.