

Dell Precision Rack 7910

Quick Start Guide

Stručná úvodní příručka

Gyors üzembe helyezési útmutató

Skrócona instrukcja uruchomienia

Stručná úvodná príručka



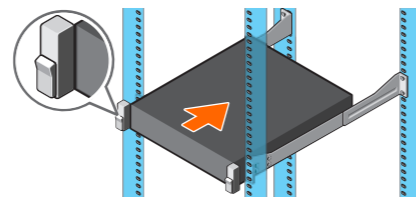
Scan for access
to support

Dell.com/QRL/Workstation/R7910



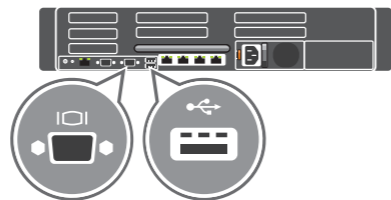
1 Install the system into a rack

Nainstalujte systém do racku
A rendszert telepítse állványba
Zamontuj system w stelażu
Namontujte systém do stojanu



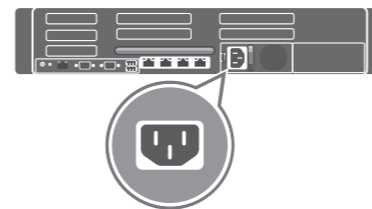
2 Connect the keyboard, mouse, and monitor (optional)

Připojte klávesnici, myš a monitor (volitelně)
Csatlakoztassa a billentyűzetet, az egeret és a monitort (opcionális)
Podłącz klawiaturę, mysz i monitor (opcjonalnie)
Pripojte klávesnicu, myš a monitor (voliteľné)



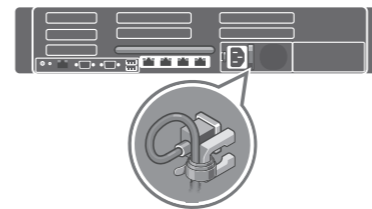
3 Connect the system to a power source

Připojte systém ke zdroji napájení
A rendszert csatlakoztassa tápforrásra
Podłącz system do źródła zasilania
Pripojte systém k zdroju napájania



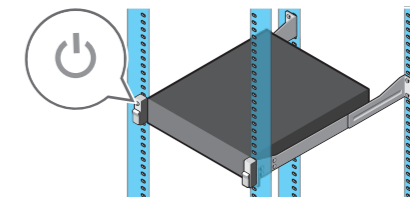
4 Loop and secure the power cable in the retention clip

Udělejte na napájecím kabelu smyčku a uložte v přichytce
A tápkábelt vezesse el és rögzítse a tartókapocsban
Zwiń kabel zasilania i zabezpiecz go zaciskiem
Urobte slučku z napájacieho kábla a uchyťte ho v spone



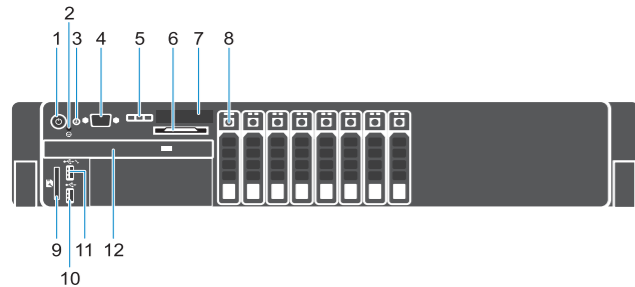
5 Turn on the system

Zapněte systém
Kapcsolja be a rendszert
Włącz system
Zapnite systém

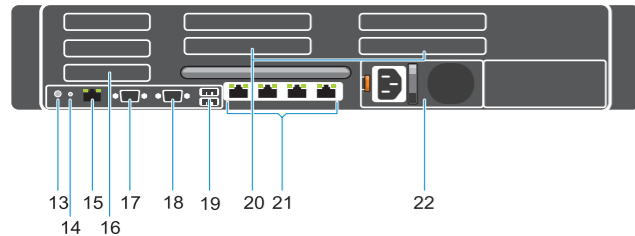


Features

Funkce | Jellemzők | Funkcje | Vlastnosti



1. Power button/Power light
2. NMI button
3. System identification button
4. VGA connector
5. LCD menu buttons
6. Information tag
7. LCD panel
8. Hard-drives
9. vFlash media card slot
10. USB 2.0 connector
11. USB management port/iDRAC Direct
12. Optical-drive (optional)
13. System identification button
14. System identification connector
15. iDRAC8 Enterprise port (optional)
16. PCIe expansion card slots half height
17. Serial connector
18. VGA connector
19. USB 3.0 connectors
20. PCIe Expansion card slots full height
21. Network connectors
22. Power supply



1. Tlačítko napájení a kontrolka napájení
2. Tlačítko NMI
3. Tlačítko pro identifikaci systému
4. Konektor VGA
5. Tlačítka nabídky na displeji
6. Informační štítek
7. Displej
8. Pevné disky
9. Slot paměťové karty vFlash
10. Konektor USB 2.0
11. Port správy USB/iDRAC Direct
12. Optická jednotka (volitelná)
13. Tlačítko pro identifikaci systému
14. Konektor pro identifikaci systému
15. Port iDRAC8 Enterprise (volitelný)
16. Sloty rozšiřujících karet PCIe s poloviční výškou
17. Konektor sériového rozhraní
18. Konektor VGA
19. Konektory USB 3.0
20. Sloty rozšiřujících karet PCIe s plnou výškou
21. Síťové konektory
22. Zdroj napájení

1. Tápellátás gomb/tápellátás jelzőfény
2. NMI gomb
3. Rendszerazonosító gomb
4. VGA csatlakozó
5. LCD menü gombok
6. Információs címke
7. LCD panel
8. Merevlemez-meghajtók
9. vFlash médiakártya foglalat
10. USB 2.0 csatlakozó
11. USB kezelő port/iDRAC közvetlen
12. Optikai meghajtó (opcionális)
13. Rendszerazonosító gomb
14. Rendszerazonosító csatlakozó
15. iDRAC8 Enterprise port (opcionális)

1. Przycisk zasilania/Lampka zasilania
2. Przycisk NMI
3. Przycisk identyfikacji systemu
4. Złącze VGA
5. Przyciski menu wyświetlacza LCD
6. Etykieta informacyjna
7. Wyświetlacz LCD
8. Dyski twarde
9. Gniazdo kart pamięci vFlash
10. Złącze USB 2.0
11. Gniazdo zarządzania USB/iDRAC Direct
12. Napęd optyczny (opcjonalnie)
13. Przycisk identyfikacji systemu
14. Złącze identyfikacji systemu
15. Złącze iDRAC8 Enterprise (opcja)

16. PCIe bővítőártya foglalatok, fél méretű
17. Soros csatlakozó
18. VGA csatlakozó
19. USB 3.0 csatlakozók
20. PCIe bővítőártya foglalatok, teljes méretű
21. Hálózati csatlakozók
22. Tápegység

16. Gniazda kart rozszerzeń PCIe (typu half height)
17. Złącze szeregowo
18. Złącze VGA
19. Złącza USB 3.0
20. Gniazda kart rozszerzeń PCIe (typu full height)
21. Złącza sieciowe
22. Zasilacz

1. Hlavný vypínač/kontrolka napájania
2. Tlačidlo NMI
3. Tlačidlo na identifikáciu systému
4. Konektor VGA
5. Tlačidlo ponuky LCD
6. Informačný štítok
7. Panel LCD
8. Pevné disky
9. Zásuvka pre multimediálne karty vFlash
10. Konektor USB 2.0
11. Port pre správu USB/iDRAC Direct
12. Optická jednotka (voliteľná)
13. Tlačidlo na identifikáciu systému
14. Konektor na identifikáciu systému
15. Port iDRAC8 Enterprise (voliteľný)

Product support and manuals

Podpora a príručky k produktům
Terméktámogatás és kézikönyvek
Pomoc techniczna i podręczniki dotyczące produktu
Podpora produktov a návody

dell.com/support
dell.com/support/manuals

Contact Dell

Kontaktujte spoločnosť Dell
Kérjen segítséget a Dell szakembereitől
Kontakt z firmą Dell | Kontaktуйте Dell

dell.com/contactdell

Regulatory and safety

Regulace a bezpečnost
Szabályozások és biztonság
Przepisy i bezpieczeństwo
Zákonom vyžadované a bezpečnostné informácie

dell.com/regulatory_compliance

Regulatory model

Směrnicev model | Szabályozó modell
Model | Regulačný model

E31S

Regulatory type

Regulační typ | Szabályozó típus
Typ | Regulačný typ

E31S001

Computer model

Model počítače | Számítógép modell
Model komputera | Model počítača

Dell Precision Rack 7910