

Precision 7920 Rack

Quick Start Guide

Aan de slag
Przewodnik szybkiego uruchamiania
Vodnik za hitri začetek



Quick Resource Locator

Dell.com/QRL/Workstation/7920R

Scan to see how-to videos, documentation, and troubleshooting information.

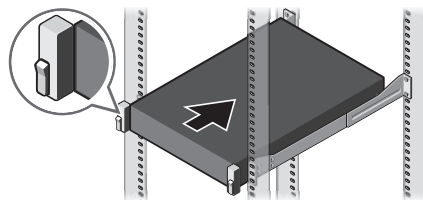
Scan de code om instructievideo's, documentatie en informatie over probleemoplossing te bekijken. Zeskanuj, aby wyświetlić filmy instruktażowe, dokumentację i instrukcje rozwiązywania problemów.

Optično preberite, če želite prikazati videoposnetke z navodili, dokumentacijo in informacije glede odpravljanja težav.



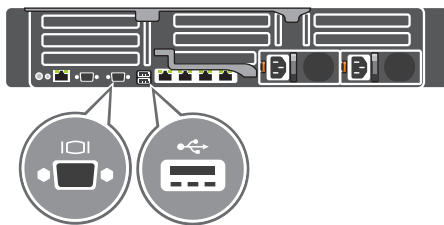
1 Install the system into a rack

Plaats het systeem in een rek
Zamontuj system w stelażu
Namestite sistem v stojalo



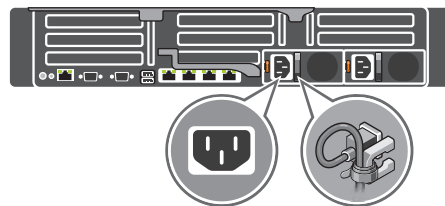
2 Connect the keyboard, mouse, and monitor (optional)

Sluit het toetsenbord, de muis en de monitor aan (optioneel)
Podłącz klawiaturę, mysz i monitor (opcjonalnie)
Priključite tipkovnico, miško in monitor (dodatna možnost)



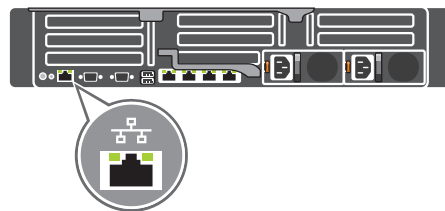
3 Connect the system to a power source and secure it in the retention clip

Sluit het systeem aan op een stroombron en zet hem vast in de borgklem
Podłącz system do źródła zasilania i zamocuj kabel, używając zacisku podtrzymującego
Vklópite napajalni kabel sistema v električno vtičnico in ga blokirajte z zatičem



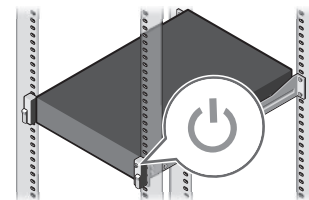
4 Connect the network cable

Sluit de netwerkkabel aan
Podłącz kabel sieciowy
Priključite omrežni kabel



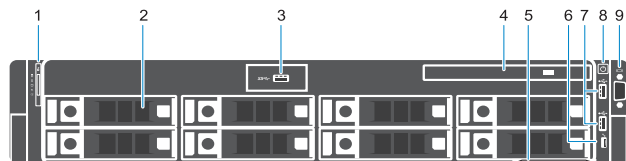
5 Turn on the system

Schakel het systeem in
Włącz system
Vklópite sistem

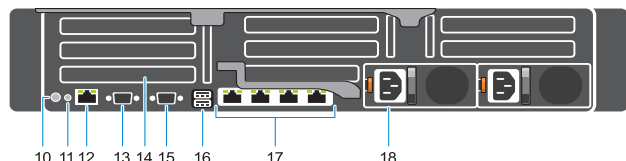


Features

Kenmerken | Funkcje | Funkcije



1. Indicator systeemstatus
2. Schijfcompartimenten
3. USB 3.0-poort
4. Optisch station (optioneel)
5. Informatielabel
6. USB-poort/iDRAC Direct
7. USB 2.0-poorten (x2)
8. Aan-uitknop/stroomlampje
9. VGA-poort
10. Systeemidentificatieknop
11. Poort voor systeemidentificatie
12. iDRAC9 Enterprise netwerkaansluiting



1. System Status Indicator
2. Hard drive bays
3. USB 3.0 port
4. Optical-drive (optional)
5. Information tag
6. USB management port/iDRAC Direct
7. USB 2.0 ports (x2)
8. Power button/Power light
9. VGA port
10. System identification button
11. System identification port
12. iDRAC9 Enterprise Network connector
13. Serial port
14. PCIe expansion card slots (x8)
15. VGA port
16. USB 3.0 ports (x2)
17. Network ports (x4)
18. Power supply (x2)

13. Serielle poort
14. PCIe-sleuven voor uitbreidingskaarten (x8)
15. VGA-poort
16. USB 3.0-poorten (x2)
17. Netwerkaansluitingen (x4)
18. Voedingsapparaat (x2)

1. Wskaźnik stanu systemu
2. Wnęki na dyski
3. Port USB 3.0
4. Napęd optyczny (opcjonalnie)
5. Etykieta informacyjna
6. Gniazdo zarządzania USB/iDRAC Direct
7. Porty USB 2.0 (x2)
8. Przycisk zasilania/Lampka zasilania
9. Gniazdo VGA
10. Przycisk identyfikacji systemu
11. Port identyfikacji systemu
12. Złącze sieciowe iDRAC9 Enterprise
13. Port szeregowy
14. Gniazda kart rozszerzeń PCIe (x8)
15. Gniazdo VGA
16. Porty USB 3.0 (x2)
17. Porty sieciowe (x4)
18. Zasilacz (x2)

1. Indikator stanja sistema
2. Ležišča za trde diske
3. Vrata USB 3.0
4. Optični pogon (dodatna možnost)
5. Oznaka s podatki
6. Vzdrževalna vrata USB/iDRAC Direct
7. Vrata USB 2.0 (2)
8. Gumb za vklop/izklop, lučka za vklop
9. Vrata VGA
10. Gumb za identifikacijo sistema
11. Vrata za identifikacijo sistema

12. Omrežni priključek za poslovna okolja iDRAC9
13. Zaporedna vrata
14. Reže za razširitvene kartice PCIe (8)
15. Vrata VGA
16. Vrata USB 3.0 (2)
17. Omrežna vrata (4)
18. Napajalnik (2)

Product support and manuals

Productsupport en handleidingen | Pomoc techniczna dotycząca produktu i instrukcje obsługi | Podpora in uporabniški priročniki za izdelek

[Dell.com/support](https://dell.com/support)
[Dell.com/support/manuals](https://dell.com/support/manuals)

Contact Dell

Contact opnemen met Dell | Skontaktuj się z firmą Dell | Stik s podjetjem Dell

[Dell.com/contactdell](https://dell.com/contactdell)

Regulatory and safety

Regelgeving en veiligheidsvoorschriften | Zgodność z normami i bezpieczeństwo | Zakonsko predpisane in varnostne informacije

[Dell.com/regulatory_compliance](https://dell.com/regulatory_compliance)

Regulatory model

Model van regelgeving | Formalne oznaczenie modelu
Zakonsko predpisan model

E38S

Regulatory type

Type regelgeving | Formalne oznaczenie typu
Zakonsko predpisan tip

E38S001

Computer model

Computermodel | Model komputera | Model računalnika

Precision 7920 Rack