

Precision 7920 Rack

Quick Start Guide

Stručná příručka
Schnellstart-Handbuch
Gyors üzembe helyezési útmutató
Przewodnik szybkiego uruchamiania
Stručná úvodná príručka



Quick Resource Locator

Dell.com/QRL/Workstation/7920R

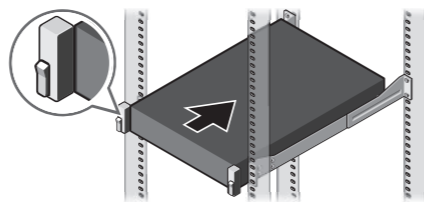
Scan to see how-to videos, documentation, and troubleshooting information.

Naskenujte kód a podívejte se na instruktážní videa, dokumentaci nebo informace k odstraňování problémů. Finden Sie hier Anleitungsvideos, Dokumentationen und Informationen zur Behebung von Störungen. Olvassa be, és tekintse meg az útmutató videókat, a dokumentációt, valamint a hibaelhárítási információkat. Zeskanuj, aby wyświetlić filmy instruktażowe, dokumentację i instrukcje rozwiązywania problemów. Zosnímaním kódu získate prístup k video návodom, produktovej dokumentácii a pomoci s riešením problémov.



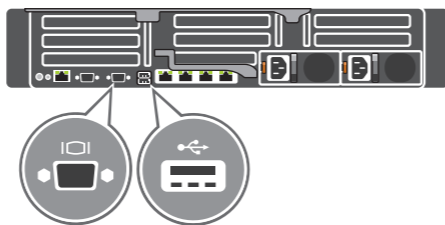
1 Install the system into a rack

Nainstalujte systém do racku
Setzen Sie das System in ein Rack ein
A rendszert telepítse állványba
Zamontuj system w stelażu
Namontujte systém do stojanu



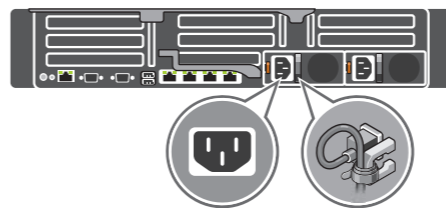
2 Connect the keyboard, mouse, and monitor (optional)

Připojte klávesnici, myš a monitor (volitelně)
Schließen Sie die Tastatur, die Maus und den Monitor (optional) an
Csatlakoztassa a billentyűzetet, az egeret és a monitort (opcionális)
Podłącz klawiaturę, mysz i monitor (opcjonalnie)
Pripojte klávesnicu, myš a monitor (voliteľné)



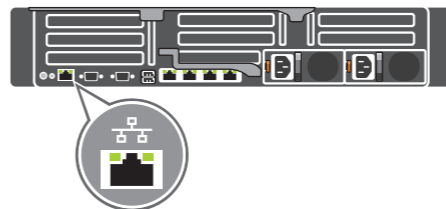
3 Connect the system to a power source and secure it in the retention clip

Systém připojte ke zdroji napájení a kabel upevněte k jisticí sponě
Schließen Sie das System an eine Stromquelle an und befestigen Sie die Stromkabel mit der Halteklammer
Csatlakoztassa a rendszert egy tápellátási forráshoz, majd rögzítse a kábelt a rögzítőkapocs segítségével
Podłącz system do źródła zasilania i zamocuj kabel, używając zacisku podtrzymującego
Pripojte systém k zdroju napájania a uchyťte ho pomocou istiacej spony



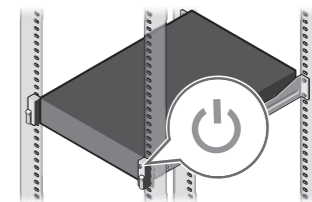
4 Connect the network cable

Připojte síťový kabel
Schließen Sie das Netzwerkkabel an
Csatlakoztassa a hálózati kábelt
Podłącz kabel sieciowy
Pripojte sieťový kábel



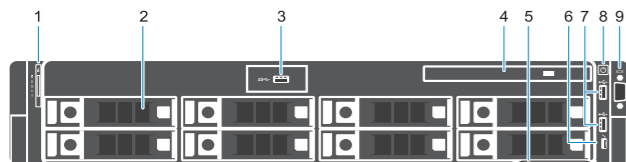
5 Turn on the system

Zapněte systém
Schalten Sie das System ein
Kapcsolja be a rendszert
Włącz system
Zapnite systém



Features

Funkce | Funktionen | Jellemzők | Funkcje | Funkcie



1. Indikátor stavu systému
2. Pozice pro pevné disky
3. Port USB 3.0
4. Optická jednotka (volitelná)
5. Informační štítek
6. Port správy USB/iDRAC Direct
7. Porty USB 2.0 (2)
8. Tlačítko napájení a kontrolka napájení
9. Port VGA
10. Tlačítko pro identifikaci systému
11. Port pro identifikaci systému



12. Konektor iDRAC9 Enterprise Network
13. Sériový port
14. Sloty pro rozšiřovací karty PCIe (8)
15. Port VGA
16. Porty USB 3.0 (2)
17. Síťové porty (4)
18. Zdroj napájení (2)

1. Rendszer állapotának visszajelzője
2. Merevlemez-beépítőhelyek foglalata
3. USB 3.0-port
4. Optikai meghajtó (opcionális)
5. Információs címke
6. USB kezelő port/iDRAC közvetlen
7. USB 2.0 portok (2 db)
8. Tápellátás gomb/tápellátás jelzőfény
9. VGA-port
10. Rendszerazonosító gomb
11. Rendszerazonosító port

12. iDRAC9 vállalati hálózati csatlakozó
13. Soros port
14. PCIe bővítőkártya-foglalat (8 db)
15. VGA-port
16. USB 3.0 portok (2 db)
17. Hálózati portok (4 db)
18. Tápegységek (2 db)

1. Indikátor stavu systému
2. Šachty pevného disku
3. Port USB 3.0
4. Optická jednotka (voliteľná)
5. Informačný štítok
6. Port pre správu USB/iDRAC Direct
7. Porty USB 2.0 (2)
8. Hlavný vypínač / kontrolka napájania
9. Port VGA
10. Tlačidlo na identifikáciu systému
11. Port identifikácie systému

12. Sieťový konektor iDRAC9 Enterprise
13. Sériový port
14. Rozširovacie zásuvky na kartu PCIe (x8)
15. Port VGA
16. Porty USB 3.0 (2)
17. Sieťové porty (4)
18. Zdroje napájania (2)

1. System Status Indicator
2. Hard drive bays
3. USB 3.0 port
4. Optical-drive (optional)
5. Information tag
6. USB management port/iDRAC Direct
7. USB 2.0 ports (x2)
8. Power button/Power light
9. VGA port
10. System identification button
11. System identification port
12. iDRAC9 Enterprise Network connector
13. Serial port
14. PCIe expansion card slots (x8)
15. VGA port
16. USB 3.0 ports (x2)
17. Network ports (x4)
18. Power supply (x2)

1. Systemstatusanzeige
2. Festplattenlaufwerkschächte
3. USB 3.0-Anschluss
4. Optisches Laufwerk (optional)
5. Informations-Tag
6. USB-Verwaltungsport/iDRAC Direct
7. USB 2.0-Anschlüsse (2)
8. Betriebsschalter/Betriebsanzeige
9. VGA-Anschluss
10. Systemidentifikationstaste
11. Systemidentifikationsanschluss
12. iDRAC9 Enterprise-Netzwerkanschluss
13. Serielle Schnittstelle
14. PCIe-Erweiterungskartensteckplätze (8)
15. VGA-Anschluss
16. USB 3.0-Anschlüsse (2)
17. Netzwerkanschlüsse (4)
18. Netzteil (2)

1. Wskaźnik stanu systemu
2. Wnęki na dyski
3. Port USB 3.0
4. Napęd optyczny (opcjonalnie)
5. Etykieta informacyjna
6. Gniazdo zarządzania USB/iDRAC Direct
7. Porty USB 2.0 (x2)
8. Przycisk zasilania/Lampka zasilania
9. Gniazdo VGA
10. Przycisk identyfikacji systemu
11. Port identyfikacji systemu
12. Złącze sieciowe iDRAC9 Enterprise
13. Port szeregowy
14. Gniazda kart rozszerzeń PCIe (x8)
15. Gniazdo VGA
16. Porty USB 3.0 (x2)
17. Porty sieciowe (x4)
18. Zasilacz (x2)

Product support and manuals

Podpora a příručky k produktům | Produktsupport und Handbücher
Terméktámogatás és kézikönyvek | Pomoc techniczna dotycząca produktu i instrukcje obsługi | Podpora a příručky produktu

[Dell.com/support](https://dell.com/support)
[Dell.com/support/manuals](https://dell.com/support/manuals)

Contact Dell

Obraťte se na společnost Dell | Dell kontaktieren | Kapcsolatfelvétel a Dell-el | Skontaktuj się z firmą Dell | Obráťte sa na spoločnosť Dell

[Dell.com/contactdell](https://dell.com/contactdell)

Regulatory and safety

Soulad s předpisy a bezpečnost | Informationen zu Vorschriften und Sicherheit | Előírások és biztonság | Zgodność z normami i bezpieczeństwo | Informácie o bezpečnosti a regulačné informácie

[Dell.com/regulatory_compliance](https://dell.com/regulatory_compliance)

Regulatory model

Směrnicev model | Vorschriftenmodell | Előírásoknak való megfelelői modell | Formálne označenie modelu | Regulačný model

E38S

Regulatory type

Směrnicev typ | Vorschriftentyp | Előírásoknak való megfelelői típusa | Formálne označenie typu | Regulačný typ

E38S001

Computer model

Model počítače | Computermodell | Számítógépmo-
del Model komputera | Model počítača

Precision 7920 Rack