

Precision 7920 Rack

Quick Start Guide

Vejledning til hurtig start
Pikaopas
Hurtigstartveiledning
Snabbstartsguide



Quick Resource Locator

Dell.com/QRL/Workstation/7920R

Scan to see how-to videos, documentation, and troubleshooting information.

Scan for at se instruktionsvideoer, dokumentation og oplysninger om fejlfinding.

Näet ohjevideoita, asiakirjoja ja viennääritystietoja selaamalla alaspäin.

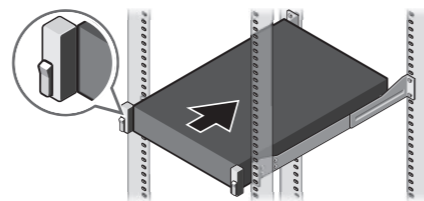
Skann for å se videoer om hvordan det gjøres, dokumentasjon og informasjon om feilsøking.

Skanna för att visa instruktionsvideoer, dokumentation och felsökningsinformation.



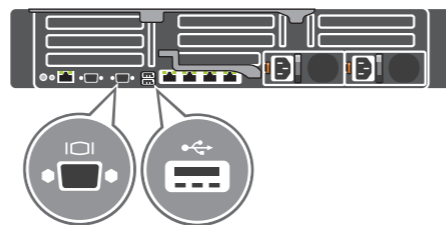
1 Install the system into a rack

Installer systemet i et rack
Asenna järjestelmä telineeseen
Installer systemet i en rack
Installera systemet i ett rack



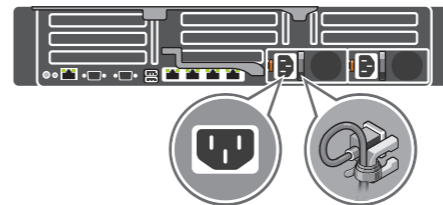
2 Connect the keyboard, mouse, and monitor (optional)

Tilslut tastatur, mus og skærm (valgfrit)
Liitä näppäimistö, hiiri ja näyttö (valinnainen)
Koble til tastaturet, musa og skjermen (tilleggsutstyr)
Anslut tangentbordet, musen och bildskärmen (tillval)



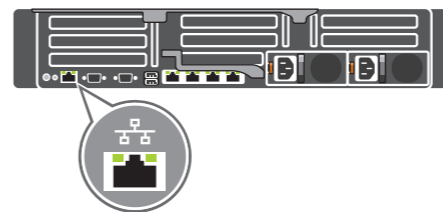
3 Connect the system to a power source and secure it in the retention clip

Tilslut systemet til en strømkilde, og fastgør det i fastgørelsesklemmen
Liitä järjestelmä verkkovirtaan ja varmista liitos kiinnityssalvalla
Koble til en strømkilde og fest den i festeklemmen
Anslut systemet till en strömkälla och fäst det i fästklämman



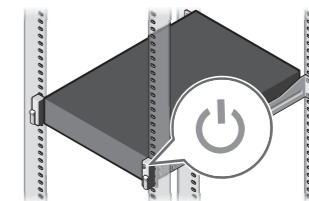
4 Connect the network cable

Tilslut netværkskablet
Kytke verkkokaapeli
Koble til nettverkskabelen
Anslut nätverkskabeln



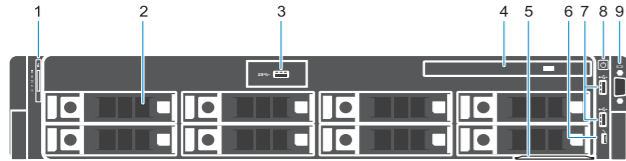
5 Turn on the system

Tænd for systemet
Kytke järjestelmään virta
Slå på systemet
Slå på den systemet

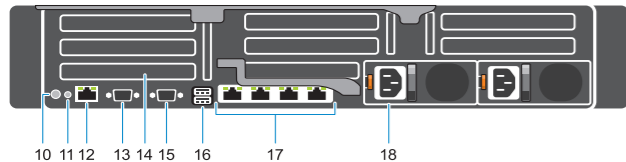


Features

Funktioner | Ominaisuudet | Funksjoner | Funktionen



1. Indikator for systemstatus
2. Harddiskbåse
3. USB 3.0-port
4. Optisk drev (valgfrit tilbehør)
5. Informationsmærke
6. USB-administrationsport/iDRAC Direct
7. USB 2.0-porte (2)
8. Tænd/sluk-knap/strømindikator
9. VGA-port
10. Systemidentifikationsknap
11. Port til systemidentifikation
12. iDRAC9 Enterprise-netværksstik
13. Seriel port
14. Slots til PCIe-udvidelseskort (8)
15. VGA-port
16. USB 3.0-porte (2)
17. Netværksporte (4)
18. Strømforsyning (2)



1. System Status Indicator
2. Hard drive bays
3. USB 3.0 port
4. Optical-drive (optional)
5. Information tag
6. USB management port/iDRAC Direct
7. USB 2.0 ports (x2)
8. Power button/Power light
9. VGA port
10. System identification button
11. System identification port
12. iDRAC9 Enterprise Network connector
13. Serial port
14. PCIe expansion card slots (x8)
15. VGA port
16. USB 3.0 ports (x2)
17. Network ports (x4)
18. Power supply (x2)

1. Järjestelmän tilan merkkivalo
2. Kiintolevyapaikat
3. USB 3.0 -portti
4. Optinen asema (valinnainen)
5. Informaatiotarra
6. USB-hallintaportti/iDRAC Direct
7. USB 2.0 -portit (x2)
8. Virtapainike/virran merkkivalo
9. VGA-portti
10. Järjestelmän tunnistuspainike
11. Järjestelmän tunnistusportti
12. iDRAC9-yritysverkkoliitin
13. Sarjaportti
14. PCIe-laajennuskorttipaikat (x8)
15. VGA-portti
16. USB 3.0 -portit (x2)
17. Verkkoportit (x4)
18. Virtalähde (x2)

1. Systemstatusindikator
2. Stasjonsbrønner for harddisker
3. USB 3.0-port
4. Optisk stasjon (tilleggsutstyr)
5. Informasjonstagg
6. USB-håndteringsport / iDRAC Direct
7. USB 2.0-porter (x2)
8. Strømknapp/Strømlampe
9. VGA-port
10. System-ID-knapp
11. Systemidentifikasjons-port
12. iDRAC9 Enterprise nettverkskontakt
13. Seriell port
14. PCIe-spor for utvidelseskort (x8)
15. VGA-port
16. USB 3.0-porter (x2)
17. Nettverksporter (x4)
18. Strømforsyning (x2)

1. Statusindikator för system
2. Hårddisksfack
3. USB 3.0-port
4. Optisk enhet (tillval)
5. Informationsetikett
6. USB-hanteringsport/iDRAC Direct
7. USB 2.0-portar (x2)
8. Strömbrytare/strömindikator
9. VGA-port
10. Systemidentifieringsknapp
11. Systemidentifieringsport
12. iDRAC9 Enterprise-nätverkskontakt
13. Seriell port
14. PCIe-kortplatser för expansionskort (x8)
15. VGA-port
16. USB 3.0-portar (x2)
17. Nätverksportar (x4)
18. Nätaggregat (x2)

Product support and manuals

Support og manualer til produktet | Tuotetuki ja oppaat
Produktstøtte og håndbøker | Produktsupport och handböcker

[Dell.com/support](https://www.dell.com/support)

[Dell.com/support/manuals](https://www.dell.com/support/manuals)

Contact Dell

Kontakt Dell | Ota yhteys Delliin
Kontakt Dell | Kontakta Dell

[Dell.com/contactdell](https://www.dell.com/contactdell)

Regulatory and safety

Lovbestemmelser og sikkerhed | Säädökset ja turvallisuus
Bestemmelser og sikkerhet | Föreskrifter och säkerhet

[Dell.com/regulatory_compliance](https://www.dell.com/regulatory_compliance)

Regulatory model

Lovmodel | Säädösmalli
Forskriftsmodell | Regelmodell

E38S

Regulatory type

Lovbestemmelsestype | Säädöstyyppi
Forskriftstype | Regeltyp

E38S001

Computer model

Computermodell | Tietokoneen malli
Datamaskinmodell | Datormodell

Precision 7920 Rack