

Precision 7920 Rack

Quick Start Guide

快速入门指南
快速入門指南
クイックスタートガイド
빠른 시작 안내서



Scan to see how-to videos, documentation, and troubleshooting information.

扫描以查看入门视频、文档和故障排除信息。
檢視使用說明影片、說明文件，以及故障排除資訊。
スキャンして、操作ビデオ、マニュアル、トラブルシューティング情報をご確認ください。
비디오, 문서 및 문제 해결 정보를 확인하려면 스캔하십시오.

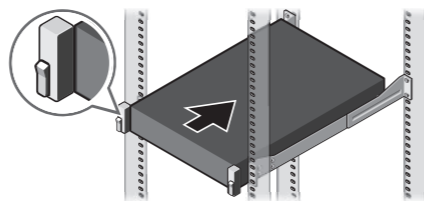
Quick Resource Locator

Dell.com/QRL/Workstation/7920R



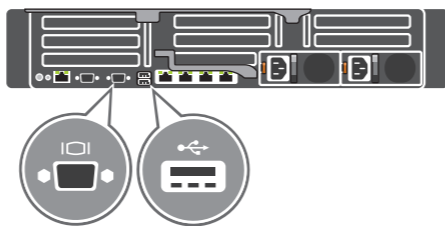
1 Install the system into a rack

將系統安裝到機架
將系統安裝在機架中
システムをラックに取り付けます
랙에 시스템을 설치합니다



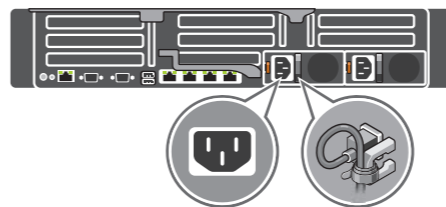
2 Connect the keyboard, mouse, and monitor (optional)

连接键盘、鼠标和显示器 (可选)
連接鍵盤、滑鼠和螢幕 (選配)
キーボード、マウス、モニター (オプション) を接続します
키보드, 마우스 및 모니터 (선택 사항) 를 연결합니다



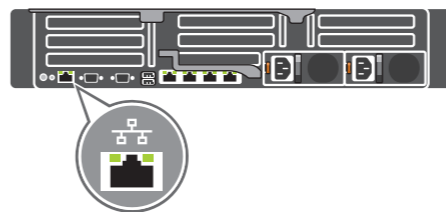
3 Connect the system to a power source and secure it in the retention clip

將系統連接到電源並將其固定在固定夾中
將系統連接至電源，並使用固定夾加以固定
システムを電源に接続し、固定クリップで固定します
전원에 시스템을 연결하고 전원 케이블을 고정 클립에 고정합니다



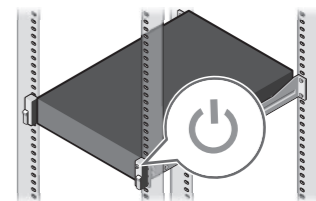
4 Connect the network cable

连接网络电缆
連接網路纜線
ネットワークケーブルを接続します
네트워크 케이블을 연결합니다



5 Turn on the system

开启系统
開啟系統
システムの電源を入れます
시스템의 전원을 켭니다



本產品符合臺灣RoHS標準CNS15663

| 單元 | 限用物質及其化學符號 | | | | | |
|----------------|------------|--------|--------|-------------------------|------------|--------------|
| | 鉛 (Pb) | 汞 (Hg) | 鎘 (Cd) | 六價鉻 (Cr ⁶⁺) | 多溴聯苯 (PBB) | 多溴二苯醚 (PBDE) |
| 機箱/檔板 | - | o | o | o | o | o |
| 機械部件 (風扇、散熱器等) | - | o | o | o | o | o |
| 電路板組件 | - | o | o | o | o | o |
| 電線/連接器 | - | o | o | o | o | o |
| 電源設備 | - | o | o | o | o | o |
| 儲存裝置 (硬碟、光碟機等) | - | o | o | o | o | o |
| 輸入裝置 (鍵盤、滑鼠等) | - | o | o | o | o | o |
| 喇叭/麥克風 | - | o | o | o | o | o |
| 配件 | - | o | o | o | o | o |

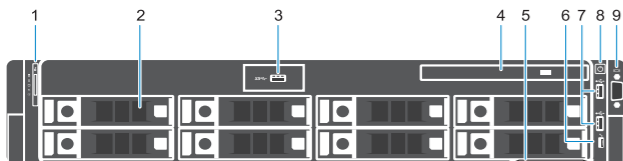
備考1. “o” 係指該項限用物質之百分比含量未超出百分比含量基準值。
備考2. “-” 係指該項限用物質為排除項目。



0N45KWA00

Features

功能 | 功能 | 機能 | 기능



1. 系统状态指示灯
2. 硬盘驱动器托架
3. USB 3.0 端口
4. 光盘驱动器 (可选)
5. 信息标签
6. USB 管理端口/iDRAC 直接端口
7. USB 2.0 端口 (2 个)
8. 电源按钮/电源指示灯
9. VGA 端口
10. 系统识别按钮
11. 系统识别端口
12. iDRAC9 Enterprise 网络连接器



13. 串行端口
14. PCIe 扩展卡插槽 (8 个)
15. VGA 端口
16. USB 3.0 端口 (2 个)
17. 网络端口 (4 个)
18. 电源设备 (2 个)

1. システムステータスインジケータ
2. ハードドライブベイ
3. USB 3.0 ポート
4. オプティカルドライブ (オプション)
5. 情報タグ
6. USB 管理ポート / iDRAC Direct
7. USB 2.0 ポート (2)
8. 電源ボタン / 電源ライト
9. VGA ポート
10. システム識別ボタン
11. システム識別ポート

12. iDRAC9 Enterprise ネットワークコネクタ
13. シリアルポート
14. PCIe 拡張カードスロット (8)
15. VGA ポート
16. USB 3.0 ポート (2)
17. ネットワークポート (4)
18. 電源装置 (2)

1. System Status Indicator
2. Hard drive bays
3. USB 3.0 port
4. Optical-drive (optional)
5. Information tag
6. USB management port/iDRAC Direct
7. USB 2.0 ports (x2)
8. Power button/Power light
9. VGA port
10. System identification button
11. System identification port
12. iDRAC9 Enterprise Network connector
13. Serial port
14. PCIe expansion card slots (x8)
15. VGA port
16. USB 3.0 ports (x2)
17. Network ports (x4)
18. Power supply (x2)

1. 系統狀態指示燈
2. 硬碟機支架
3. USB 3.0 連接埠
4. 光碟機 (選配)
5. 資訊標籤
6. USB 管理連接埠/iDRAC Direct
7. USB 2.0 連接埠 (2 個)
8. 電源按鈕/電源指示燈
9. VGA 連接埠
10. 系統識別按鈕
11. 系統識別連接埠
12. iDRAC9 企業網路連接器

13. 序列埠
14. PCIe 擴充卡插槽 (8 個)
15. VGA 連接埠
16. USB 3.0 連接埠 (2 個)
17. 網路連接埠 (4 個)
18. 電源供應器 (2 個)

1. 시스템 상태 표시등
2. 하드 드라이브 베이
3. USB 3.0 포트
4. 광학 드라이브(선택 사항)
5. 정보 태그
6. USB 관리 포트/iDRAC Direct 아이콘
7. USB 2.0 포트(2개)
8. 전원 버튼 / 전원 등
9. VGA 포트
10. 시스템
11. 시스템 식별 포트

12. iDRAC9 엔터프라이즈 네트워크 커넥터
13. 직렬 포트
14. PCIe 확장 카드 슬롯(8개)
15. VGA 포트
16. USB 3.0 포트(2개)
17. 네트워크 포트(4개)
18. 전원 공급 장치(2개)

Product support and manuals

产品支持和手册 | 產品支援與手冊
製品サポートおよびマニュアル | 제품 지원 및 설명서

Dell.com/support

Dell.com/support/manuals

Contact Dell

联系 Dell | 連絡 Dell
デルへのお問い合わせ | Dell에 문의하기

Dell.com/contactdell

Regulatory and safety

法规与安全 | 法規與安全規範
適合規制および安全について | 규정 및 안전

Dell.com/regulatory_compliance

Regulatory model

法规型号 | 法規型號
法令順守モデル | 규정 모델

E38S

Regulatory type

法规类型 | 法規類型
法令順守タイプ | 규정 유형

E38S001

Computer model

计算机型号 | 電腦型號
컴퓨터 모델

Precision 7920 Rack

商品名稱: 筆記型電腦

型號: Precision 7920 R (E38S)

額定電壓: 100 - 240 伏特 (交流電壓)

額定頻率: 50 - 60 赫茲

額定輸入電流: 12 A ~ 6.5 A (1100 W) 安培 / 10 A (1600 W) 安培

製造年份: 參考外箱標示或條碼標籤

製造號碼: 參考外箱條碼標籤

生產國別: 參考外箱標示

注意事項: 參考使用手冊

產品功能: 參考使用手冊

緊急處理方法: 參考使用手冊

進口商/委製商: 荷蘭商戴爾企業股份有限公司台灣分公司

進口商/委製商地址: 台北市敦化南路二段 218 號 20 樓

進口商/委製商電話: 00801-861-011