

Precision 7920 Tower

Quick Start Guide

Priručnik za brzi početak

Краткое руководство по началу работы

Vodič za brz početak

Короткий посібник користувача



Quick Resource Locator

Dell.com/QRL/Workstation/7920T

Scan to see how-to videos, documentation, and troubleshooting information.

Skenirajte da biste vidjeli video vodiče, dokumentaciju i upute za rješavanje problema.

Сканируйте, чтобы увидеть видео с практическими рекомендациями, документацию и информацию по устранению неполадок.

Skenirajte da biste pogledali video sa uputstvima, dokumentaciju i informacije o rješavanju problema. Сканывання для відображення відео з інструкціями, документації й інформації про пошук та усунення несправностей.



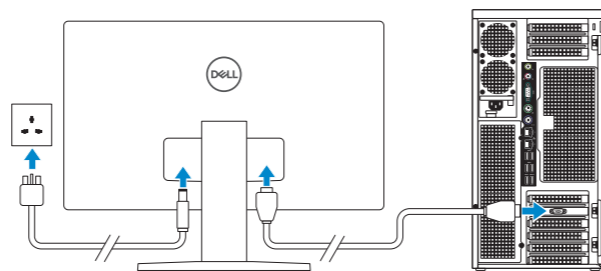
1 Connect the display

Priključite zaslon

Подключите дисплей

Povežite displej

Під'єднайте дисплей



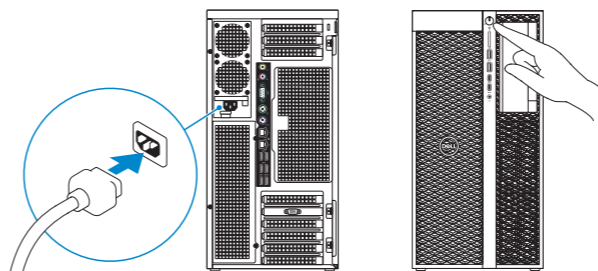
2 Connect the power cable and press the power button

Priključite adapter napajanja i pritisnite gumb za uključivanje/isključivanje

Подключите кабель питания и нажмите кнопку питания

Povežite adapter za napajanje i pritisnite dugme za napajanje

Під'єднайте кабель живлення та натисніть кнопку живлення



NOTE: The system will not power-on while the side cover is off. Also, the system will shutdown if the side cover is removed while the system is on.

NAPOMENA: sustav se neće uključiti dok je bočni pokrov uklonjen. Isto tako, sustav će se isključiti ako se bočni pokrov ukloni dok je sustav uključen.

ПРИМЕЧАНИЕ. Если боковая крышка снята, система не включится. Кроме того, система выключится, если боковая крышка будет снята во время работы.

NAPOMENA: Sistem se neće pokrenuti dok je bočni poklopac uklonjen. Takođe, sistem će se isključiti ako se bočni poklopac ukloni dok je sistem uključen.

ПРИМІТКА. Систему не буде під'єднано до живлення, якщо бокова кришка закрита. Також система вимкнеться, якщо зняти бокову кришку, коли система ввімкнена.

Product support and manuals

Podrška i priručnici za proizvod

Поддержка и руководства по продукту

Podrška i uputstva za proizvod

Підтримка продукту та посібники

Contact Dell

Kontaktiranje tvrtke Dell | Обратитесь в компанию Dell

Kontaktirajte Dell | Зв'язатися з Dell

Regulatory and safety

Pravne informacije i sigurnost | Соответствие стандартам

и технике безопасности | Regulatorne i bezbednosne

informacije | Нормативи та техника безпеки

Regulatory model

Regulatorni model | Модель согласно нормативной

документации | Regulatorni model | Модель за нормативами

Regulatory type

Regulatorna vrsta | Тип согласно нормативной документации

Regulatorni tip | Тип за нормативами

Computer model

Model računala | Модель компьютера

Model računara | Модель комп'ютера

Dell.com/support

Dell.com/support/manuals

Dell.com/support/windows

Dell.com/contactdell

Dell.com/regulatory_compliance

D04X

D04X001

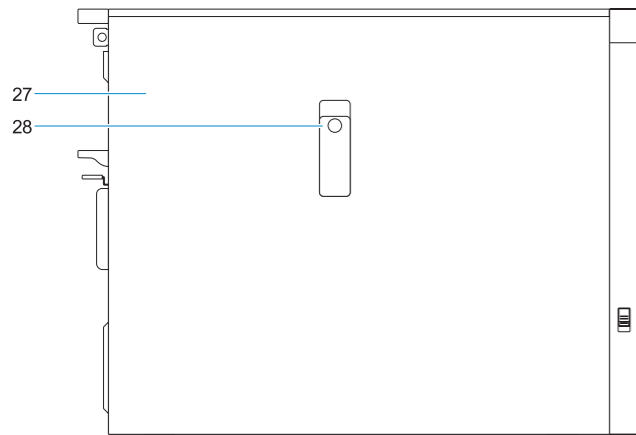
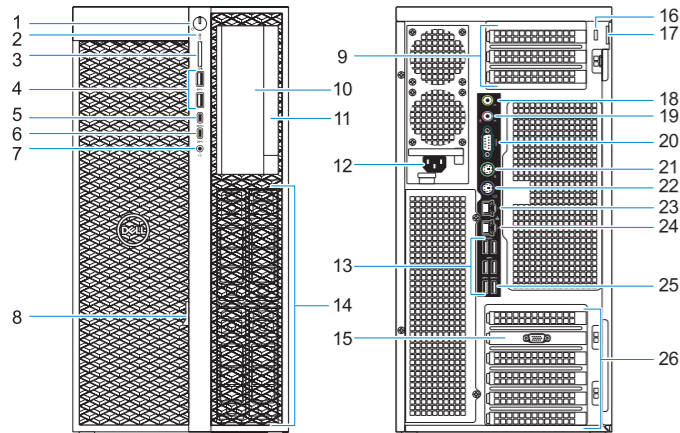
Precision 7920 Tower



0H725YA01

Features

Značajke | Компоненти | Funkcije | Функції



1. Power button/Power light
2. Drive activity light
3. SD card slot
4. USB 3.1 Gen 1 ports
5. USB 3.1 Gen 1 Type-C port with PowerShare
6. USB 3.1 Gen 1 Type-C port
7. Headset port
8. Drive access release latch
9. Expansion card slots
10. 5.25 inch bay (optional)
11. Optical drive
12. Power cable connector
13. USB 3.1 Gen 1 ports
14. Drive carriers
15. Discrete graphics card slot (optional)
16. Security cable slot
17. Padlock ring
18. Line-out port
19. Microphone/Line-in port
20. Serial port
21. PS/2 Mouse port
22. PS/2 Keyboard port
23. Network port (managed optionally)
24. Network port
25. USB 3.1 Gen 1 port (supports smart Power-On)
26. Expansion card slots
27. Side cover
28. Side cover release latch

1. Gumb napajanja/svjetlo napajanja
2. Svjetlo za označavanje aktivnosti pogona
3. Utor za SD karticu
4. Priključci USB 3.1 Gen 1
5. Priključak USB 3.1 Gen 1 Tip-C sa značajkom PowerShare
6. Priključak USB 3.1 Gen 1 Tip-C
7. Ulaz za slušalice
8. Bravica za oslobađanje pristupa pogonu
9. Utori za kartice proširenja
10. 5,25-inčni odjeljak (opcionalno)
11. Optički pogon
12. Priključak kabla za napajanje
13. Priključci USB 3.1 Gen 1
14. Nosači pogona
15. Utor za diskretnu grafičku karticu (opcionalno)
16. Utor za sigurnosni kabel
17. Obruč za lokot
18. Ulaz line-out
19. Ulaz za mikrofon/line-in
20. Serijski ulaz
21. PS/2 ulaz za miš
22. PS/2 ulaz za tipkovnicu
23. Mrežni ulaz (opcionalno upravljanje)
24. Ulaz za priključak mreže
25. Priključak USB 3.1 Gen 1 (podržava Smart Power-On)
26. Utori za kartice proširenja
27. Bočni pokrov
28. Bravica za oslobađanje bočnog pokrova

1. Кнопка/индикатор питания
2. Индикатор работы диска
3. Разъем карты SD
4. Порты USB 3.1 Gen 1
5. Порт USB 3.1 Gen 1 Type-C с поддержкой технологии PowerShare
6. Порт USB 3.1 Type-C 1-го поколения
7. Разъем для наушников
8. Защелка дверцы для доступа к дискам
9. Слоты для плат расширения
10. Отсек 5,25 дюйма (дополнительный)
11. Оптический дисковод
12. Разъем кабеля питания
13. Порты USB 3.1 Gen 1
14. Контейнеры накопителей
15. Слот для выделенной графической платы (дополнительно)
16. Гнездо для защитного троса
17. Проушина для навесного замка
18. Порт линейного выхода
19. Микрофон / линейный вход
20. Последовательный порт
21. Порт PS/2 для мыши
22. Порт PS/2 для клавиатуры
23. Сетевой порт (с опциональным управлением)
24. Сетевой порт
25. Порт USB 3.1 Gen 1 (с поддержкой технологии Smart Power-On)
26. Слоты для плат расширения
27. Боковая крышка
28. Защелка боковой крышки

1. Taster za napajanje/Svjetlo za napajanje
2. Svetlo aktivnosti disk jedinice
3. Slot za SD karticu
4. USB 3.1 Gen 1 portovi
5. USB 3.1 Gen 1 port tipa C sa PowerShare tehnologijom
6. USB 3.1 Gen 1 port tipa C
7. Port za slušalice
8. Otpusna reza za pristup disk jedinici
9. Slotovi za proširenje
10. Ležište od 5,25 inča (opcionalno)
11. Optička disk jedinica
12. Konektor za kabl za napajanje
13. USB 3.1 Gen 1 portovi
14. Nosioci disk jedinice
15. Slot za diskretnu grafičku karticu (opcionalno)
16. Slot za zaštitni kabl
17. Prsten za katanac
18. Linijski izlazni port
19. Mikrofon/linijski ulazni port
20. Serijski port
21. PS/2 port za miša
22. PS/2 port za tastaturu
23. Network port (managed optionally)
24. Mrežni port
25. USB 3.1 Gen 1 port (podržava funkciju smart Power On (Pametno uključivanje))
26. Slotovi za proširenje
27. Side cover
28. Otpusna reza za bočni poklopac

1. Кнопка живлення / індикатор кнопки живлення
2. Індикатор активності диска
3. Гніздо для картки SD
4. Порти USB 3.1 Gen 1
5. Порт USB 3.1 Gen 1 (типу C) із функцією PowerShare
6. Порт USB 3.1 Gen 1 (типу C)
7. Рознім для гарнітури
8. Фіксатор для доступу до диску
9. Отвори для плат розширення
10. 5,25-дюймовий отвір (додатково)
11. Оптичний дисковод
12. Роз'єм кабелю живлення
13. Порти USB 3.1 Gen 1
14. Затискачі диска
15. Отвір для плати дискретної відеокарти (додатково)
16. Вушко для пристібного тросу з замком
17. Кільце для висячого замка
18. Рознім для лінійного виходу
19. Порт Microphone/Line-in
20. Послідовний порт
21. Порт миші PS/2
22. Порт клавіатури PS/2
23. Мережевий рознім (з додатковим керуванням)
24. Мережевий рознім
25. Порт USB 3.1 Gen 1 (підтримує функцію smart Power-On)
26. Отвори для плат розширення
27. Бокова кришка
28. Фіксатор бокової кришки